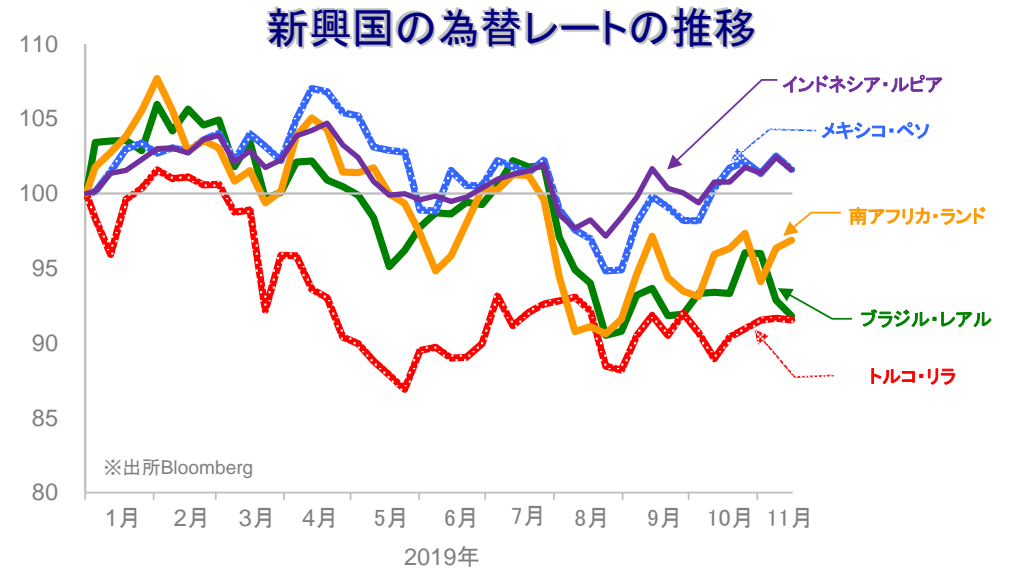
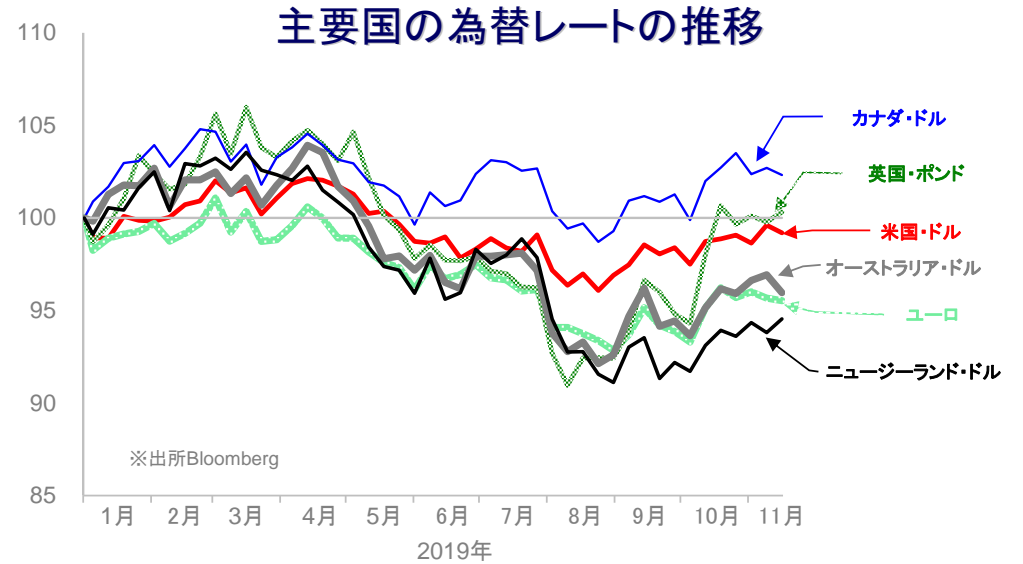


◎おもな出来事

- ・政治: 米国大統領は中国政府との通商協議「第1段階」に関し合意の署名間近と述べた。なお、米国企業および労働者にメリットがなければ合意しないとして、引き続き中国に譲歩を求めた。英国では、「EUからの早期離脱」と単一論点を掲げる政党党首が、12月の総選挙で与党・保守党とは議席を争わないとの方針を示した。
- ・経済: OECDが発表した9月の景気先行指数は前月から小幅の低下にとどまった。日本の7~9月期実質GDP成長率(前期比)は+0.1%と前期から鈍化した。消費は増税前の駆け込みが予想よりも少なく、外需は2期連続で減少した。中国では10月の鉱工業生産と小売売上高(いずれも前年比)がともに市場予想を下回った。
- ・中央銀行: FRB議長は上下両院合同経済委員会の証言で、政策金利は当面据え置かれるとの見解を示し、経済が現在の軌道を維持する限り、現行金融政策のスタンスは適切となる可能性が高いと述べた。ECB(欧州中央銀行)政策委員会メンバーであるフランス、オランダの各中央銀行総裁が金融緩和戦略の見直しを示唆したとの報道があった。ニュージーランド準備銀行は投資家の利下げ予想に反して、政策金利を据え置いた。同総裁は引き続き必要なら追加の金融緩和を行う姿勢を示した。メキシコ中央銀行は政策金利の引き下げを決定した。
- ✓外国為替相場の動き  
主要国通貨は日本・円に対してまちまちの動き
- ・英国・ポンド: 12月の総選挙で与党・保守党が勝利する可能性が高まったとの見方から、上昇。
- ・オーストラリア・ドル: 10月の雇用統計が市場予想を下回る内容だったことから下落。
- ・ニュージーランド・ドル: 利下げ予想に反して政策金利が据え置かれたことから上昇。

	通貨	11月15日	前回基準日	騰落率
主要国	米国・ドル	108.80	109.26	-0.42%
	ユーロ	120.21	120.38	-0.14%
	英国・ポンド	140.32	139.55	+0.55%
	カナダ・ドル	82.28	82.59	-0.38%
	オーストラリア・ドル	74.19	74.94	-1.00%
	ニュージーランド・ドル	69.68	69.14	+0.79%
新興国	ブラジル・レアル	25.927	26.223	-1.13%
	メキシコ・ペソ	5.672	5.721	-0.86%
	トルコ・リラ	18.935	18.956	-0.11%
	南アフリカ・ランド	7.396	7.354	+0.57%
	インドネシア・ルピア※	0.773	0.780	-0.82%
	中国・人民元	15.515	15.613	-0.63%

※100外貨あたりの対円レートを表示



※各為替レートの2018年末の終値を100として指数化しています。※週次データを用いています。

●当資料は、明治安田アセットマネジメント株式会社がお客さまの投資判断の参考となる情報提供を目的として作成したものであり、投資勧誘を目的とするものではありません。また、法令にもとづく開示書類(目論見書等)ではありません。当資料は当社の個々のファンドの運用に影響を与えるものではありません。●当資料は信頼できると判断した情報等にもとづき作成していますが、内容の正確性、完全性を保証するものではありません。●当資料の内容は作成日における当社の判断であり、将来の運用の成果を示唆あるいは保証するものではありません。また予告なしに変更することもあります。●投資に関する最終的な決定は、お客さま自身の判断でなさるようお願いいたします。

ウィークリー・マーケット・レポート

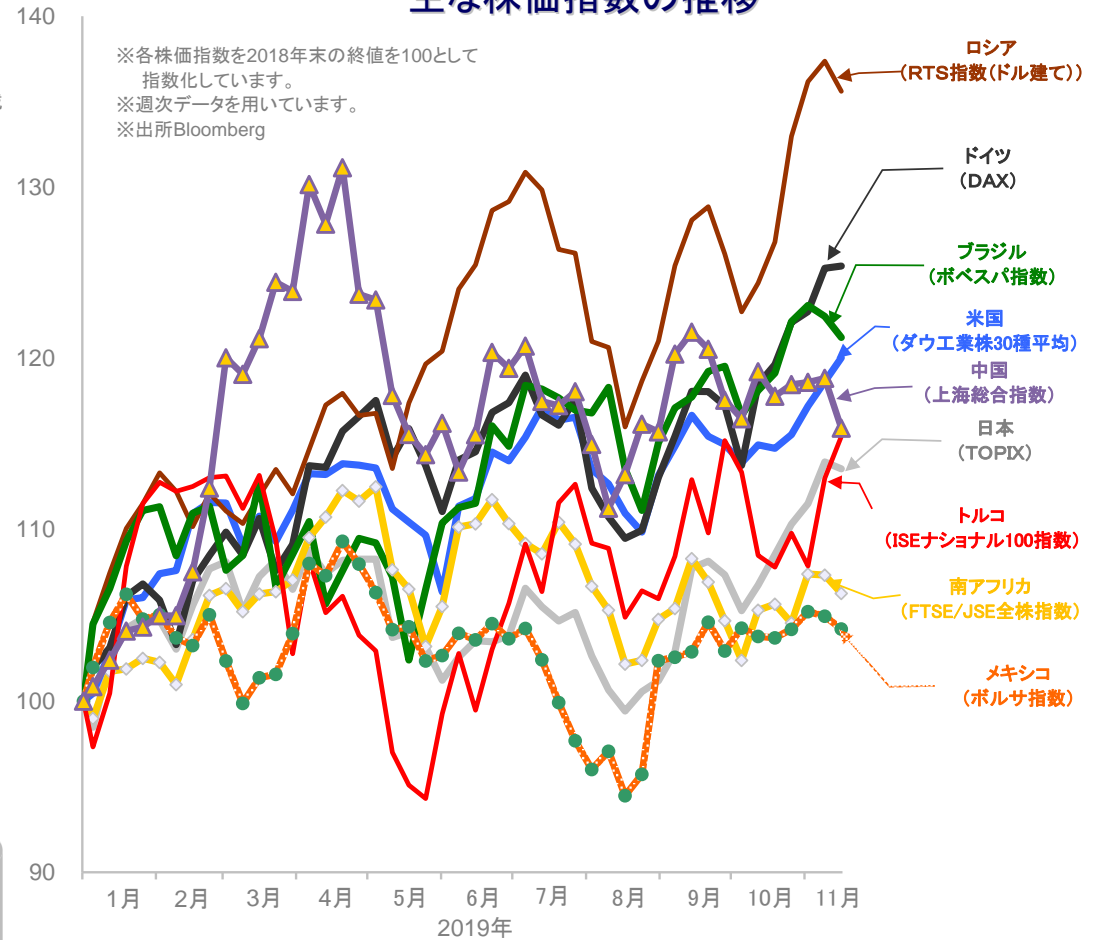
2019年11月18日

株式市場

国	株価指数	2018年末比		
		騰落率(※)	騰落率	
祝日等で休場等の場合には、前営業日との比較を記載				
日本	日経平均株価	-0.38%	16.43%	
	東証株価指数(TOPIX)	-0.36%	13.56%	
	JASDAQ INDEX	1.13%	18.98%	
米国	ダウ工業株30種平均	1.17%	20.05%	
	S&P500	0.89%	24.48%	
北米	ナスダック総合株価指数	0.77%	28.72%	
カナダ	S&Pトロント総合指数	0.89%	18.89%	
主要国	英国	FTSE100	-0.77%	8.54%
	ドイツ	DAX	0.10%	25.41%
	フランス	CAC40	0.84%	25.55%
	イタリア	FTSE MIB	0.23%	28.73%
	オーストラリア	S&P/ASX200指数	1.04%	20.32%
新興国	中国	上海総合指数	-2.46%	15.94%
	韓国	韓国総合株価指数	1.17%	5.94%
	香港	ハンセン指数	-4.79%	1.86%
	台湾	台湾加権指数	-0.47%	18.49%
	インド	S&P BSE SENSEX	0.08%	11.89%
	ロシア	RTS指数(ドル建て)	-1.28%	35.62%
	トルコ	イスタンブール100種指数	2.16%	15.46%
	ブラジル	ボベスバ指数	-1.00%	21.24%
	メキシコ	ボルサ指数(IPC)	-0.71%	4.21%
	南アフリカ	FTSE/JSE 全株指数	-0.99%	6.29%

※騰落率は前回基準日と今回基準日の各株価指数を比較しています。

主な株価指数の推移



日経平均株価、東証株価指数、JASDAQ INDEX、ダウ工業株30種平均、S&P500及びS&Pトロント総合指数及びS&P/ASX200指数、ナスダック指数、FTSE100及びFTSE MIB及びFTSE/JSE 全株指数、DAX、CAC40、上海総合指数、韓国総合株価指数、ハンセン指数、台湾加権指数、S&P BSE SENSEX、RTS指数、ISEナショナル100指数、ボベスバ指数、ボルサ指数に関する著作権等の知的財産権、その他一切の権利はそれぞれ、日本経済新聞社、株式会社東京証券取引所、S&P Dow Jones Indices LLC、スタンダード・アンド・プアーズファイナンシャル サービスズエル エル シー、The NASDAQ OMX Group, Inc.、FTSE社、ドイツ証券取引所、ユーロネクスト、上海証券取引所、韓国取引所、Hang Seng Indexes Company Limited、台湾証券取引所、ボンベイ証券取引所、ロシア取引システム、イスタンブール証券取引所、サンパウロ証券取引所、メキシコ取引所に帰属します。

マーケットの動き

世界の株式相場はまちまちの動き

- ・米国: 対中貿易協議が進展すると期待に支えられ上昇。上記の3指数はともに最高値を更新した。
- ・香港: 反政府抗議活動がさらに激化しており、経済活動への影響が懸念されたことから下落。

●当資料は、明治安田アセットマネジメント株式会社がお客さまの投資判断の参考となる情報提供を目的として作成したものであり、投資勧誘を目的とするものではありません。また、法令にもとづく開示書類(目論見書等)ではありません。当資料は当社の個々のファンドの運用に影響を与えるものではありません。●当資料は信頼できると判断した情報等にもとづき作成していますが、内容の正確性、完全性を保証するものではありません。●当資料の内容は作成日における当社の判断であり、将来の運用の成果を示唆あるいは保証するものではありません。また予告なしに変更することもあります。●投資に関する最終的な決定は、お客さま自身の判断でなさるようお願いいたします。

金利

国	11月15日	前回基準日	差
祝日等で休場等の場合には、前営業日の数値を記載			
主要国			
日本	-0.068%	-0.050%	-0.018%
米国	1.832%	1.943%	-0.111%
ドイツ	-0.334%	-0.263%	-0.071%
英国	0.729%	0.789%	-0.060%
カナダ	1.483%	1.581%	-0.098%
オーストラリア	1.161%	1.291%	-0.130%
ニュージーランド	1.398%	1.381%	+0.017%
新興国			
ブラジル	5.00%	5.00%	±0.00%
メキシコ	7.50%	7.75%	-0.25%
トルコ	14.00%	14.00%	±0.00%
南アフリカ	6.50%	6.50%	±0.00%
インドネシア	5.00%	5.00%	±0.00%

REIT、商品市況

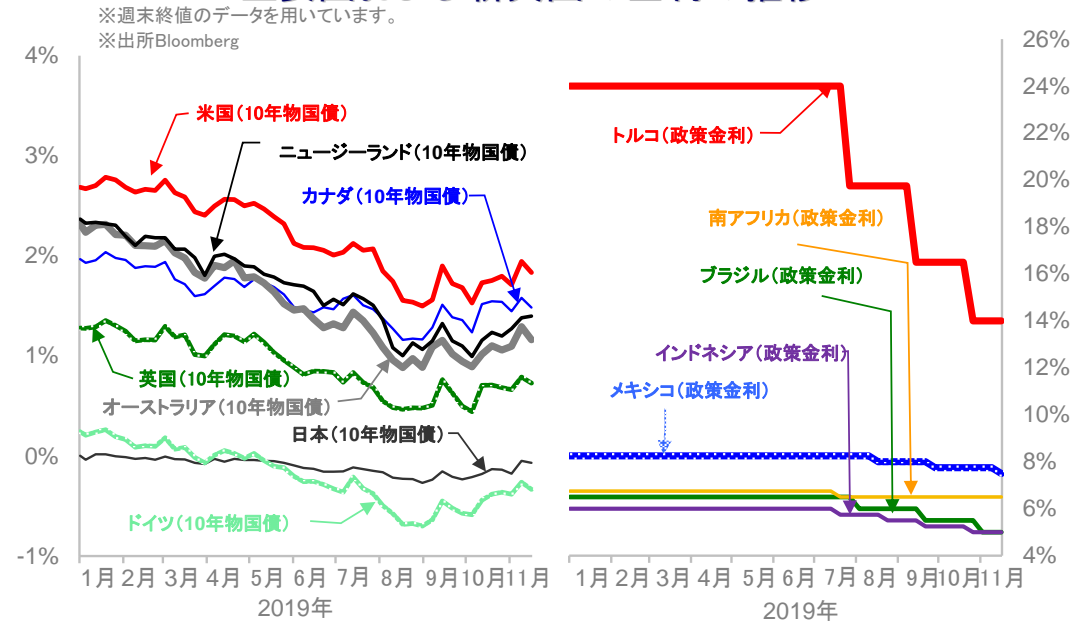
	11月15日	前回基準日	騰落率
祝日等で休場等の場合には、前営業日の数値を記載			
○ REIT			
東証REIT指数	2146.27	2175.11	-1.33%
S&P先進国REIT指数(ドルベース)	289.04	286.32	+0.95%
○ 商品			
WTI原油先物価格(期近物)	57.72	57.24	+0.84%
トムソン・ロイター/ジェフリーズCRB指数	181.00	181.28	-0.15%
ニューヨーク金先物(12月限月)	1468.50	1462.90	+0.38%

※ 東証REIT指数、S&P先進国REIT指数、WTI、トムソン・ロイター/ジェフリーズCRB指数に関する著作権等の知的財産権、その他一切の権利はそれぞれ株式会社東京証券取引所、スタンダード・アンド・プアーズファイナンシャル サービスズエル エルシー、ニューヨーク商業取引所、Thomson Reuters、Jefferies Financial Products,LLCに帰属します。

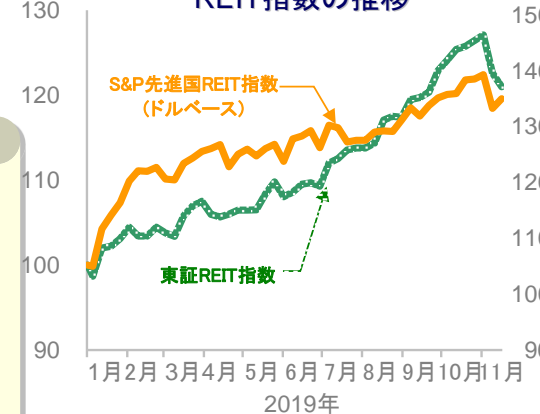
今週の主な予定 (いずれも現地日付、中央銀行名のみ記載は金融政策発表日)

- 経済指標
  - 18日: 11月NAHB住宅市場指数(米国)
  - 19日: 10月住宅着工件数(米国)
  - 20日: 10月貿易統計(日本)
  - 21日: 11月フィラデルフィア連銀製造業景況感指数、10月中古住宅販売件数(米国)
  - 22日: 11月製造業PMI(ユーロ圏)、10月全国消費者物価指数(日本)
- 中央銀行
  - 21日: 南アフリカ、インドネシア

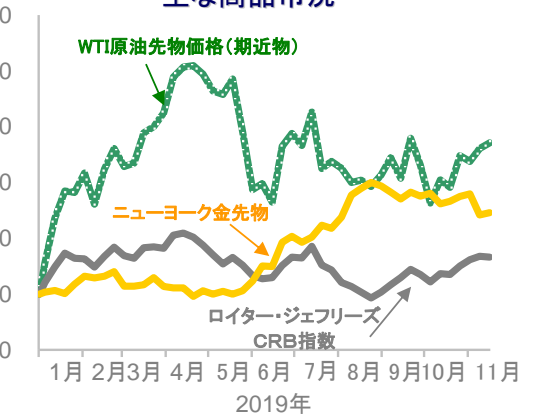
主要国および新興国の金利の推移



REIT指数の推移



主な商品市況



※各指数は、2018年末の終値を100として指数化しています。※週次データを用いています。※出所Bloomberg

資料は、明治安田アセットマネジメント株式会社がお客さまの投資判断の参考となる情報提供を目的として作成したものであり、投資勧誘を目的とするものではありません。また、法令にもとづく開示書類(目論見書等)ではありません。当資料は当社の個々のファンドの運用に影響を与えるものではありません。●当資料は信頼できると判断した情報等にもとづき作成していますが、内容の正確性、完全性を保証するものではありません。●当資料の内容は作成日における当社の判断であり、将来の運用の成果を示唆あるいは保証するものではありません。また予告なしに変更することもあります。●投資に関する最終的な決定は、お客さま自身の判断でなさるようお願いいたします。