

◎おもな出来事

・政治: 米国大統領は、10月1日に予定していた2500億ドル相当の中国製品に対する関税引き上げを、10月15日に延期すると発表した。一方、中国政府は米国産農産品の輸入手続き再開を表明した。米国大統領は、対外強硬派とされる国家安全保障担当の大統領補佐官を解任した。英国議会下院は、首相が提出した総選挙を前倒して行う動議を否決した。中国政府が貿易戦争の悪影響緩和措置を発表するとの報道があった。サウジアラビア石油施設が無人機による攻撃を受け火災。米国大統領は供給不安に対処し戦略的石油備蓄からの放出を認可した。

・経済: 米国では、8月の消費者物価指数(食品とエネルギーを除くコア、前年比)が市場予想を上回った。日本では、7月の機械受注統計によると、「船舶・電力を除く民需」の受注額(前月比)がマイナスとなった。

・中央銀行: ECBは、期限を定めぬ量的緩和政策の再開、中銀預金金利のマイナス幅拡大と金利階層化の導入を決定するとともに、物価目標の実現がしっかりと見通せるまで政策金利を現状またはそれ以下に据え置くの指針を示した。トルコ中央銀行は、インフレ見通しが改善する中、景気後退からの脱却を目指し、利下げを決定した。

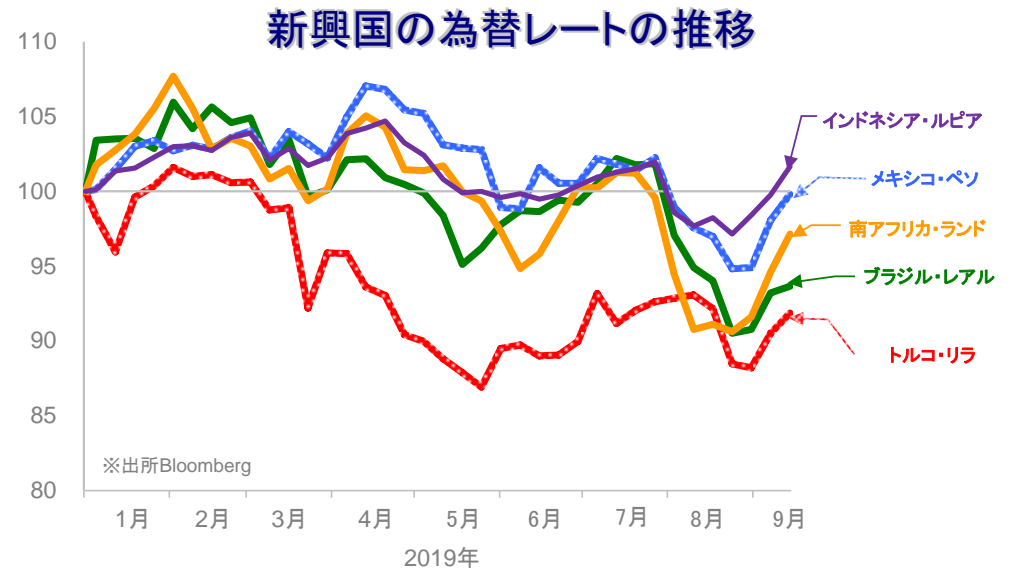
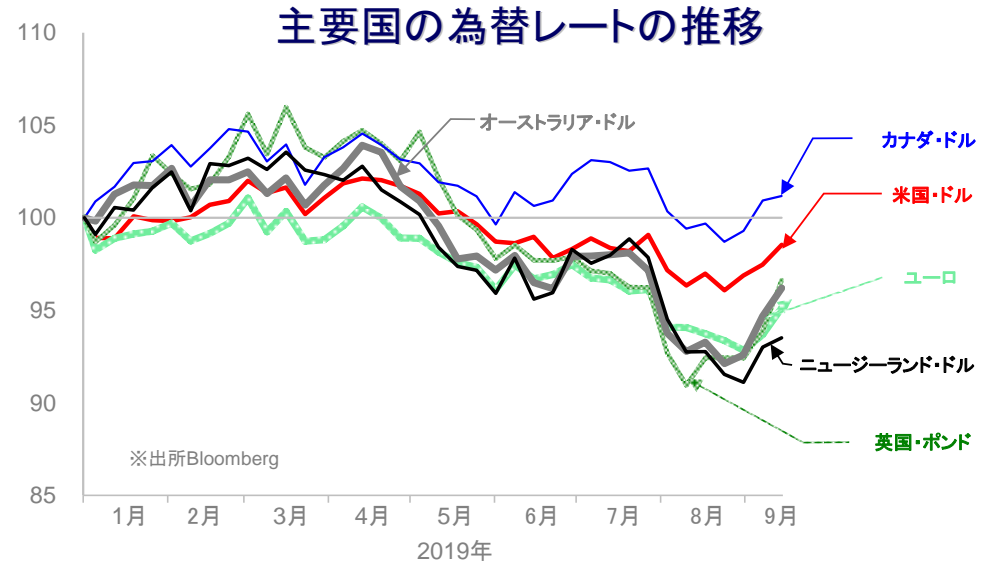
✓外国為替相場の動き

米中貿易協議が進展するとの見方が広がる中、主要国通貨および新興国通貨は日本円に対して上昇。

- ・英国・ポンド: EUからの「合意なき離脱」に対する警戒感が後退したことから、上昇。
- ・トルコ・リラ: 利下げの幅が一部の予想ほど大幅ではなかったことから、上昇。
- ・南アフリカ・ランド: 7月の製造業生産(前年比)の市場予想に対して小幅のマイナスにとどまったことから上昇。

	通貨	9月13日	前回基準日	騰落率
主要国	米国・ドル	108.09	106.92	+1.09%
	ユーロ	119.72	117.89	+1.55%
	英国・ポンド	135.16	131.32	+2.92%
	カナダ・ドル	81.36	81.16	+0.25%
	オーストラリア・ドル	74.37	73.20	+1.60%
	ニュージーランド・ドル	68.93	68.56	+0.54%
新興国	ブラジル・リアル	26.452	26.321	+0.50%
	メキシコ・ペソ	5.570	5.473	+1.77%
	トルコ・リラ	18.998	18.719	+1.50%
	南アフリカ・ランド	7.415	7.222	+2.68%
	インドネシア・ルピア※	0.774	0.759	+1.92%
	中国・人民元	15.270	15.008	+1.75%

※100外貨あたりの対円レートを表示



※各為替レートの2018年末の終値を100として指数化しています。※週次データを用いています。

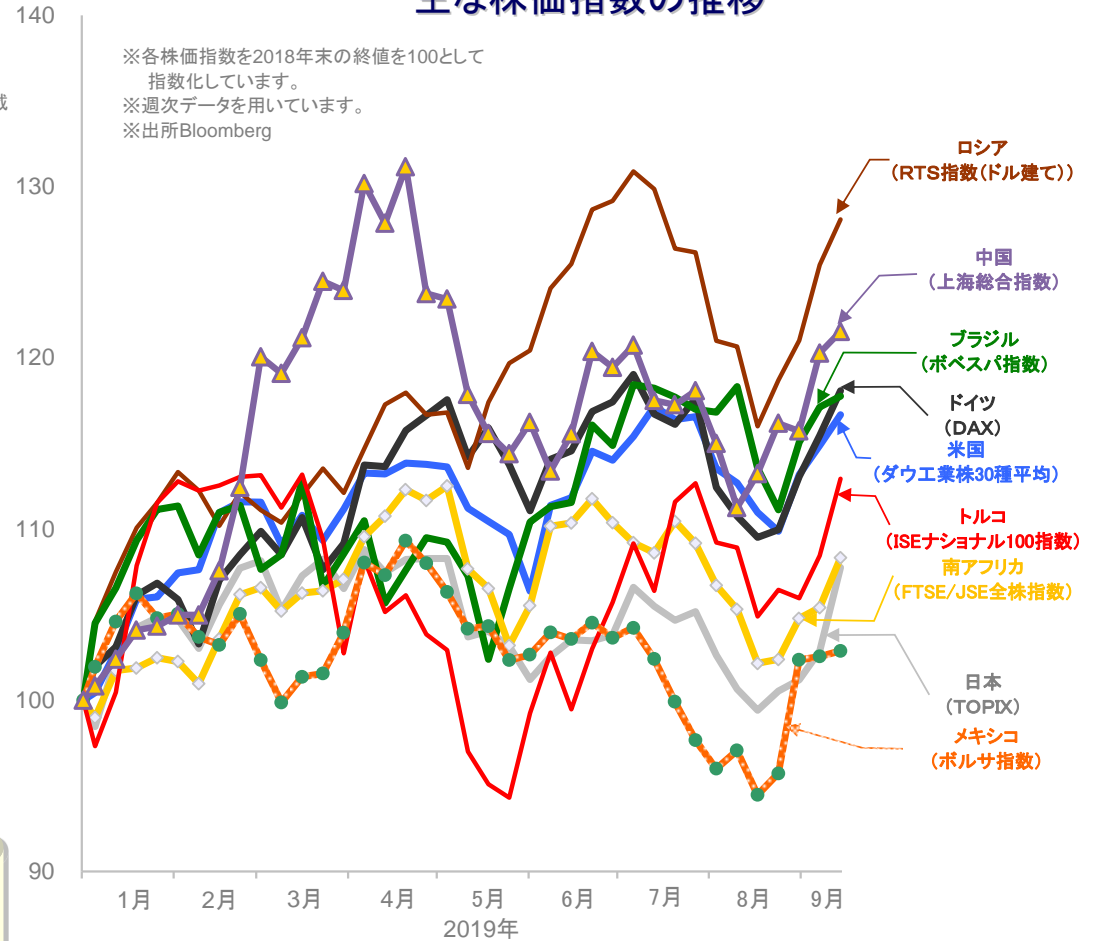
●当資料は、明治安田アセットマネジメント株式会社がお客さまの投資判断の参考となる情報提供を目的として作成したものであり、投資勧誘を目的とするものではありません。また、法令にもとづく開示書類(目論見書等)ではありません。当資料は当社の個々のファンドの運用に影響を与えるものではありません。●当資料は信頼できると判断した情報等にもとづき作成していますが、内容の正確性、完全性を保証するものではありません。●当資料の内容は作成日における当社の判断であり、将来の運用の成果を示唆あるいは保証するものではありません。また予告なしに変更することもあります。●投資に関する最終的な決定は、お客さま自身の判断でなさるようお願いいたします。

株式市場

国	株価指数	2018年末比		
		騰落率(※)	騰落率	
祝日等で休場等の場合には、前営業日との比較を記載				
日本	日経平均株価	3.72%	9.86%	
	東証株価指数(TOPIX)	4.73%	7.75%	
	JASDAQ INDEX	1.26%	10.70%	
米国	ダウ工業株30種平均	1.58%	16.68%	
北米	S&P500	0.96%	19.97%	
	ナスダック総合株価指数	0.91%	23.23%	
カナダ	S&Pトロント総合指数	0.89%	16.47%	
主要国	英国	FTSE100	1.17%	9.50%
	ドイツ	DAX	2.27%	18.08%
	フランス	CAC40	0.92%	19.55%
	イタリア	FTSE MIB	1.07%	21.05%
	オーストラリア	S&P/ASX200指数	0.33%	18.11%
	中国	上海総合指数	1.05%	21.55%
	韓国	韓国総合株価指数	1.99%	0.40%
新興国	香港	ハンセン指数	2.48%	5.83%
	台湾	台湾加権指数	0.44%	11.31%
	インド	S&P BSE SENSEX	1.09%	3.65%
	ロシア	RTS指数(ドル建て)	2.12%	28.09%
	トルコ	イスタンブール100種指数	4.13%	12.93%
ブラジル	ボベスバ指数	0.55%	17.77%	
メキシコ	ボルサ指数(IPC)	0.31%	2.88%	
南アフリカ	FTSE/JSE 全株指数	2.76%	8.32%	

※騰落率は前回基準日と今回基準日の各株価指数を比較しています。

主な株価指数の推移



日経平均株価、東証株価指数、JASDAQ INDEX、ダウ工業株30種平均、S&P500及びS&Pトロント総合指数及びS&P/ASX200指数、ナスダック指数、FTSE100及びFTSE MIB及びFTSE/JSE 全株指数、DAX、CAC40、上海総合指数、韓国総合株価指数、ハンセン指数、台湾加権指数、S&P BSE SENSEX、RTS指数、ISEナショナル100指数、ボベスバ指数、ボルサ指数に関する著作権等の知的財産権、その他一切の権利はそれぞれ、日本経済新聞社、株式会社東京証券取引所、S&P Dow Jones Indices LLC、スタンダード・アンド・プアーズファイナンシャル サービスーズエル エル シー、The NASDAQ OMX Group, Inc.、FTSE社、ドイツ証券取引所、ユーロネクスト、上海証券取引所、韓国取引所、Hang Seng Indexes Company Limited、台湾証券取引所、ボンベイ証券取引所、ロシア取引システム、イスタンブール証券取引所、サンパウロ証券取引所、メキシコ取引所に帰属します。

マーケットの動き

世界の株式相場は、米中貿易協議が進展するとの見方が広がったことに加え、中国政府の景気対策に対する期待が広がったことから、上昇。

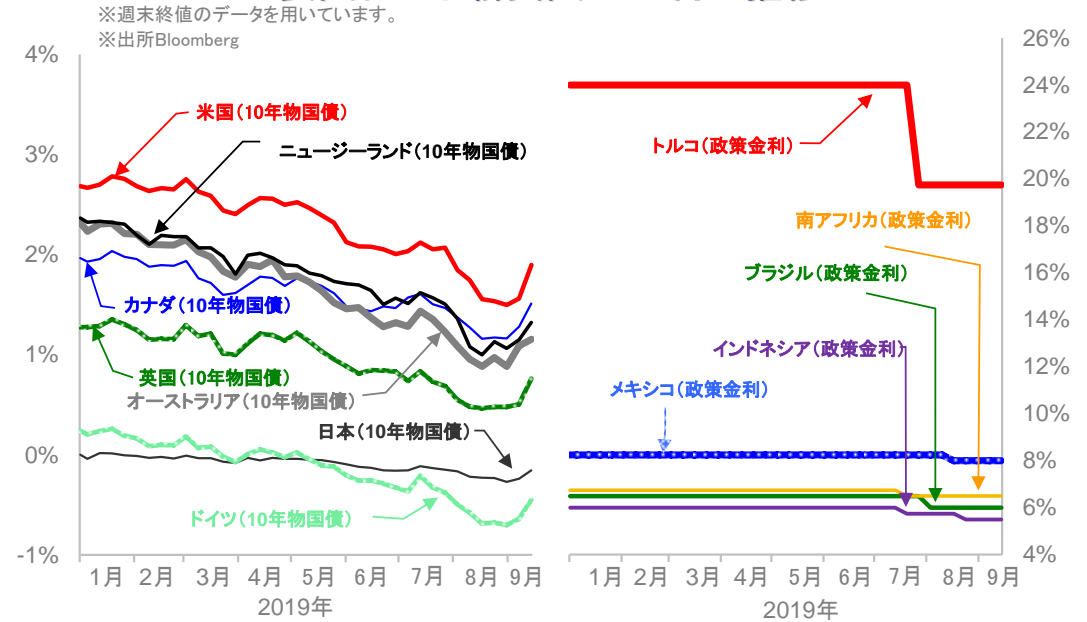
- ・日本:円安の動きが輸出関連銘柄の支援材料となり、上昇。
- ・海外REIT:長期金利上昇が相場の重しとなり、下落。
- ・原油:米国政府がイランに対する制裁を緩和するとの見方が広がり下落した。なお、週末のサウジアラビア石油施設に対する攻撃を受けて、16日に急騰。

●当資料は、明治安田アセットマネジメント株式会社がお客さまの投資判断の参考となる情報提供を目的として作成したものであり、投資勧誘を目的とするものではありません。また、法令にもとづく開示書類(目論見書等)ではありません。当資料は当社の個々のファンドの運用に影響を与えるものではありません。●当資料は信頼できると判断した情報等にもとづき作成していますが、内容の正確性、完全性を保証するものではありません。●当資料の内容は作成日における当社の判断であり、将来の運用の成果を示唆あるいは保証するものではありません。また予告なしに変更することもあります。●投資に関する最終的な決定は、お客さま自身の判断でなさるようお願いいたします。

金利

国	9月13日	前回基準日	差
祝日等で休場等の場合には、前営業日の数値を記載			
主要国			
日本	-0.153%	-0.237%	+0.084%
米国	1.898%	1.561%	+0.337%
ドイツ	-0.449%	-0.638%	+0.189%
英国	0.762%	0.506%	+0.256%
カナダ	1.512%	1.283%	+0.229%
オーストラリア	1.157%	1.089%	+0.068%
ニュージーランド	1.324%	1.150%	+0.174%
新興国			
ブラジル	6.00%	6.00%	±0.00%
メキシコ	8.00%	8.00%	±0.00%
トルコ	16.50%	19.75%	-3.25%
南アフリカ	6.50%	6.50%	±0.00%
インドネシア	5.50%	5.50%	±0.00%

主要国および新興国の金利の推移



REIT、商品市況

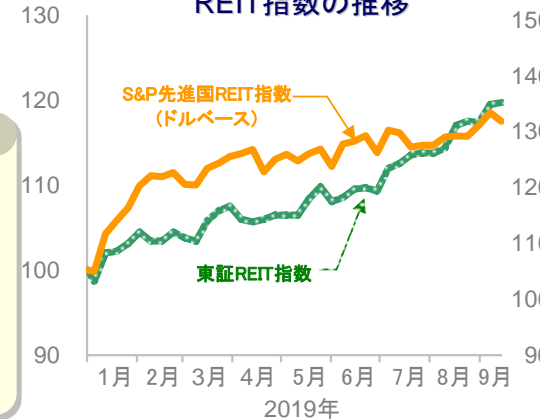
	9月13日	前回基準日	騰落率
祝日等で休場等の場合には、前営業日の数値を記載			
○ REIT			
東証REIT指数	2123.91	2119.64	+0.20%
S&P先進国REIT指数(ドルベース)	284.09	286.51	-0.84%
○ 商品			
WTI原油先物価格(期近物)	54.85	56.52	-2.95%
トムソン・ロイター/ジェフリーズCRB指数	174.79	172.62	+1.26%
ニューヨーク金先物(12月限月)	1499.50	1515.50	-1.06%

※ 東証REIT指数、S&P先進国REIT指数、WTI、トムソン・ロイター/ジェフリーズCRB指数に関する著作権等の知的財産権、その他一切の権利はそれぞれ株式会社東京証券取引所、スタンダード・アンド・プアーズファイナンシャル サービスズエル エルシー、ニューヨーク商業取引所、Thomson Reuters、Jefferies Financial Products,LLCに帰属します。

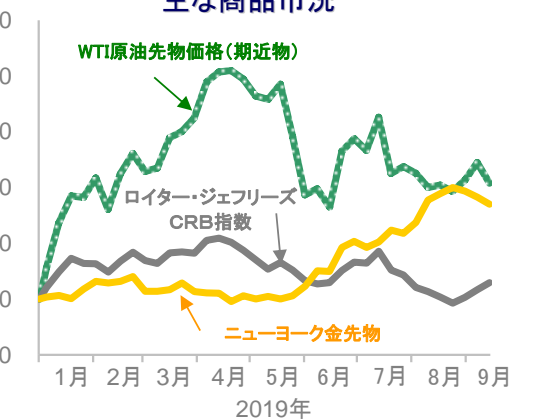
今週の主な予定 (いずれも現地日付、中央銀行名のみ記載は金融政策発表日)

- 経済指標ほか
 - 18日: 8月住宅着工件数(米国)
 - 20日: 8月全国消費者物価指数(日本)
- 中央銀行など
 - 18日: FOMC、ブラジル
 - 19日: 日銀、英国、南アフリカ、インドネシア

REIT指数の推移



主な商品市況



※各指数は、2018年末の終値を100として指数化しています。※週次データを用いています。※出所Bloomberg

●当資料は、明治安田アセットマネジメント株式会社がお客さまの投資判断の参考となる情報提供を目的として作成したものであり、投資勧誘を目的とするものではありません。また、法令にもとづく開示書類(目論見書等)ではありません。当資料は当社の個々のファンドの運用に影響を与えるものではありません。●当資料は信頼できると判断した情報等にもとづき作成していますが、内容の正確性、完全性を保証するものではありません。●当資料の内容は作成日における当社の判断であり、将来の運用の成果を示唆あるいは保証するものではありません。また予告なしに変更することもあります。●投資に関する最終的な決定は、お客さま自身の判断でなさるようお願いいたします。