

◎おもな出来事

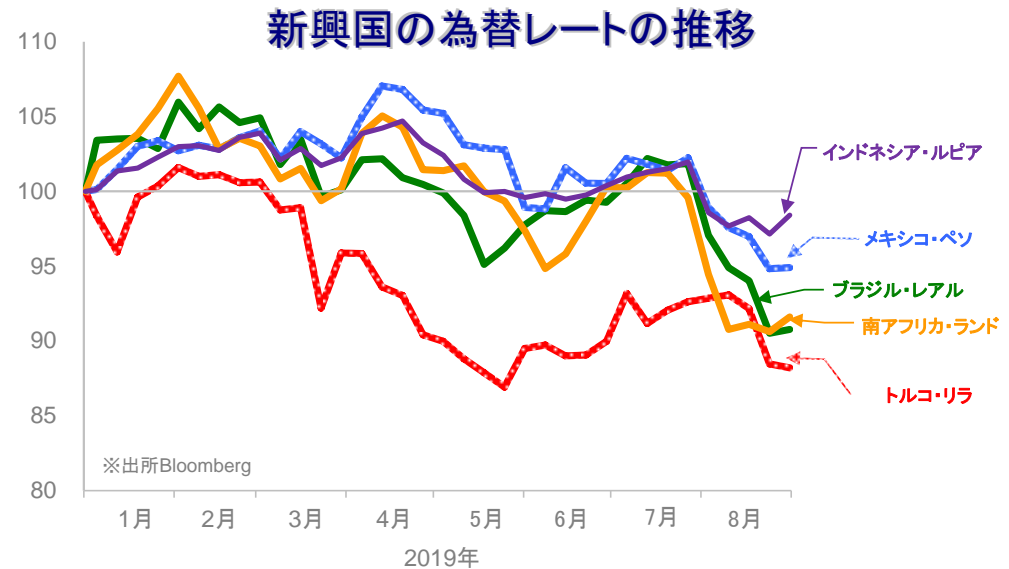
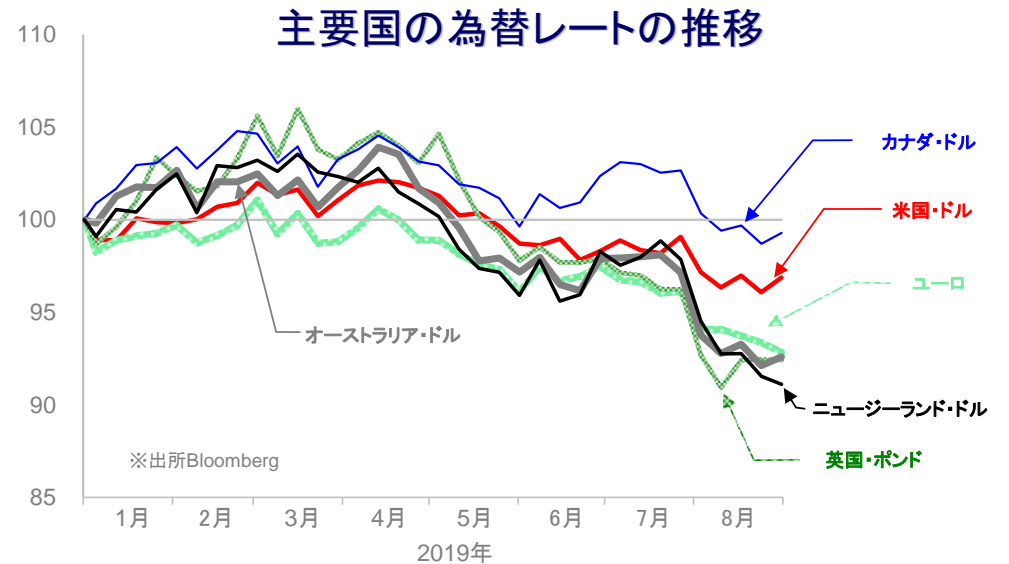
- ・米中貿易問題：米中両国政府が追加関税を発表する中、米国大統領は自国企業に対し中国からの事業撤退を要求した。米国政府は中国との交渉は継続しているとしながらも制裁関税「第4弾」を予定通り発動し、中国政府も即時に報復関税を発動した。
- ・政治：英国首相は議会を10月中旬まで閉会とすることを求め、承認された。10月末のEU離脱期限を控え、「合意なき離脱」阻止の動きを封じる考えとみられる。イタリアでは、「5つ星運動」と「民主党」が連立政権樹立で合意し、現首相が再指名された。日米通商交渉は基本合意に達し、日本車への輸入関税撤廃は見送られた一方、米国産の農産品への関税はTPPと同水準まで引き下げることとなった。
- ・中央銀行：国際経済シンポジウム（ジャクソンホール会議）で、FRB議長は世界経済の減速、米中対立など米国経済へ悪影響を与えるリスクを指摘し、成長持続のため適切な行動をとると述べて追加利下げに対する含みを持たせた。ECB次期総裁は必要があれば利下げ余地はあるとの認識を示した。インドネシア中央銀行は利下げを決定した。中国人民銀行は銀行貸し出しの新たな指標金利を公表し、実質的な貸出金利の引き下げが行われた。
- ・経済：米国では7月の耐久財受注（前月比）が市場予想を上回った。ユーロ圏では8月の製造業PMIが市場予想を上回った。

✓外国為替相場の動き

- 米国・ドルは日本円に対してレンジ内での動き
- ・ニュージーランド・ドル：企業景況感の悪化が嫌気され、下落
- ・ブラジル・レアル：政権支持率の低下に加え、隣国アルゼンチンのデフォルト懸念が広がった影響もあり、下落

	通貨	8月30日	前回基準日	騰落率
主要国	米国・ドル	106.28	106.38	-0.09%
	ユーロ	116.83	117.96	-0.96%
	英国・ポンド	129.27	129.29	-0.01%
	カナダ・ドル	79.84	80.17	-0.41%
	オーストラリア・ドル	71.59	72.12	-0.74%
	ニュージーランド・ドル	67.15	68.38	-1.80%
新興国	ブラジル・レアル	25.636	26.551	-3.44%
	メキシコ・ペソ	5.296	5.413	-2.15%
	トルコ・リラ	18.240	19.058	-4.29%
	南アフリカ・ランド	6.991	6.954	+0.53%
	インドネシア・ルピア※	0.749	0.748	+0.19%
	中国・人民元	14.843	15.096	-1.68%

※100外貨あたりの対円レートを表示



※各為替レートの2018年末の終値を100として指数化しています。※週次データを用いています。

●当資料は、明治安田アセットマネジメント株式会社がお客さまの投資判断の参考となる情報提供を目的として作成したものであり、投資勧誘を目的とするものではありません。また、法令にもとづく開示書類（目論見書等）ではありません。当資料は当社の個々のファンドの運用に影響を与えるものではありません。●当資料は信頼できると判断した情報等にもとづき作成していますが、内容の正確性、完全性を保証するものではありません。●当資料の内容は作成日における当社の判断であり、将来の運用の成果を示唆あるいは保証するものではありません。また予告なしに変更することもあります。●投資に関する最終的な決定は、お客さま自身の判断でなさるようお願いいたします。

ウィークリー・マーケット・レポート

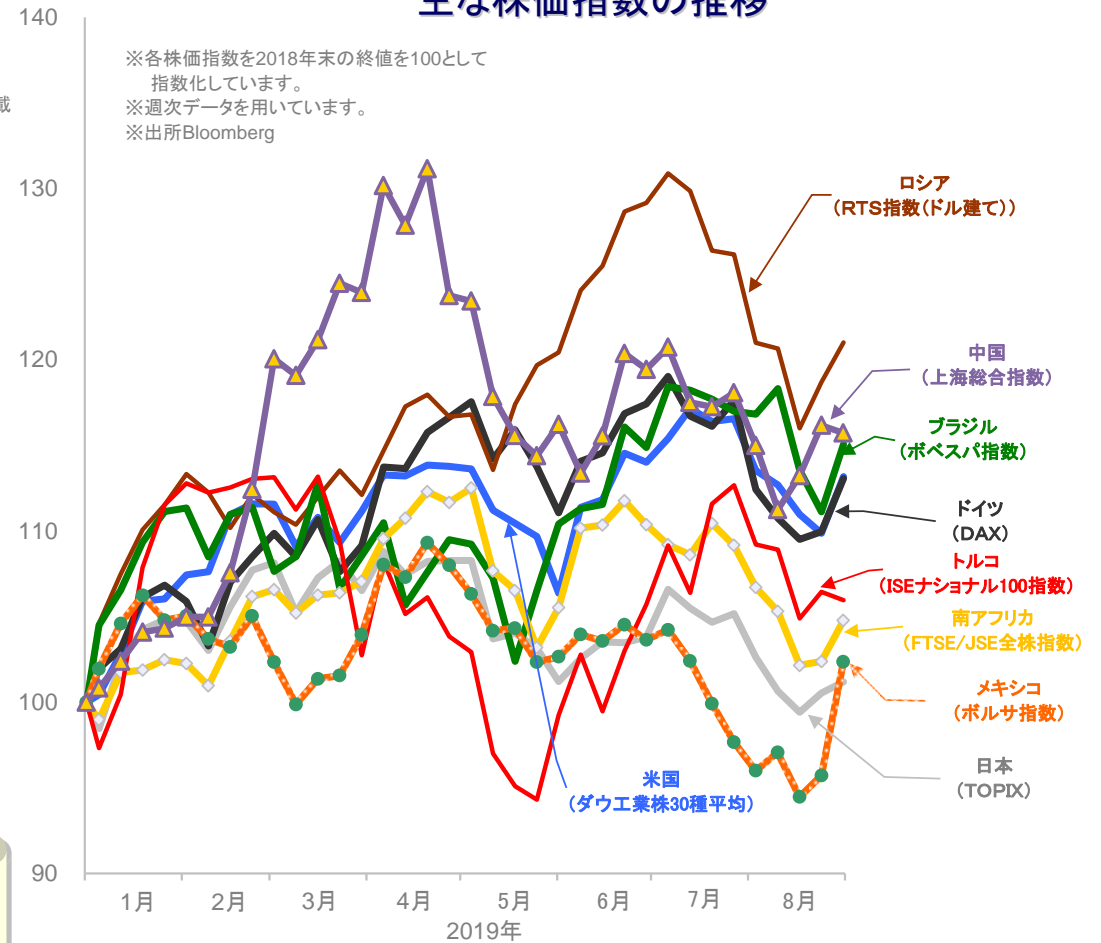
2019年9月2日

株式市場

国	株価指数	2018年末比	
		騰落率(※)	騰落率
祝日等で休場等の場合には、前営業日との比較を記載			
日本	日経平均株価	1.40%	3.45%
	東証株価指数(TOPIX)	1.79%	1.19%
	JASDAQ INDEX	0.53%	6.91%
米国	ダウ工業株30種平均	2.00%	13.19%
	S&P500	1.31%	16.74%
北米	ナスダック総合株価指数	0.85%	20.01%
	カナダ S&Pトロント総合指数	1.81%	14.80%
主要国	英国 FTSE100	1.26%	7.12%
	ドイツ DAX	3.26%	13.07%
	フランス CAC40	3.39%	15.85%
	イタリア FTSE MIB	4.92%	16.37%
	オーストラリア S&P/ASX200指数	3.10%	16.96%
	中国 上海総合指数	2.21%	15.73%
アジア	韓国 韓国総合株価指数	2.11%	-3.59%
	香港 ハンセン指数	-0.04%	-0.47%
	台湾 台湾加権指数	1.89%	9.16%
	インド S&P BSE SENSEX	-0.05%	3.51%
	ロシア RTS指数(ドル建て)	4.32%	21.02%
新興国	トルコ イスタンブール100種指数	1.03%	5.97%
	ブラジル ボベスバ指数	1.33%	15.07%
	メキシコ ボルサ指数(IPC)	8.35%	2.36%
	南アフリカ FTSE/JSE 全株指数	2.57%	4.78%

※騰落率は前回基準日と今回基準日の各株価指数を比較しています。

主な株価指数の推移



日経平均株価、東証株価指数、JASDAQ INDEX、ダウ工業株30種平均、S&P500及びS&Pトロント総合指数及びS&P/ASX200指数、ナスダック指数、FTSE100及びFTSE MIB及びFTSE/JSE 全株指数、DAX、CAC40、上海総合指数、韓国総合株価指数、ハンセン指数、台湾加権指数、S&P BSE SENSEX、RTS指数、ISEナショナル100指数、ボベスバ指数、ボルサ指数に関する著作権等の知的財産権、その他一切の権利はそれぞれ、日本経済新聞社、株式会社東京証券取引所、S&P Dow Jones Indices LLC、スタンダード・アンド・プアーズファイナンシャル サービスズエル エル シー、The NASDAQ OMX Group, Inc.、FTSE社、ドイツ証券取引所、ユーロネクスト、上海証券取引所、韓国取引所、Hang Seng Indexes Company Limited、台湾証券取引所、ボンベイ証券取引所、ロシア取引システム、イスタンブール証券取引所、サンパウロ証券取引所、メキシコ取引所に帰属します。

マーケットの動き

世界の株式相場は米中貿易問題の動向に神経質な動きの中、今後の両国間での協議に対する期待に支えられ、上昇。

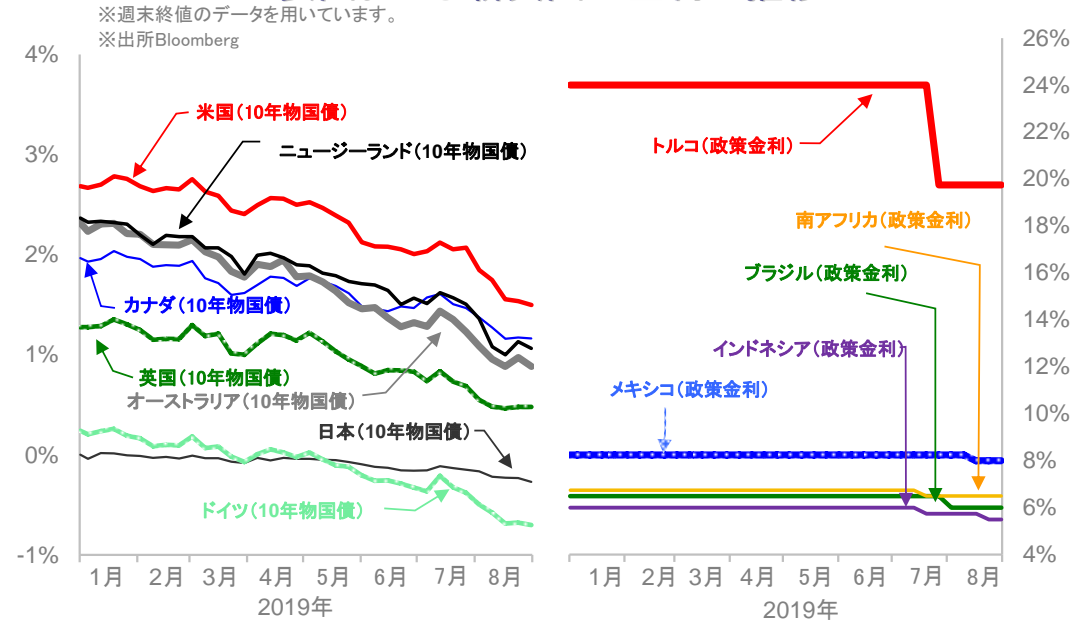
- ・イタリア: 新たな連立政権が樹立したことに対する安心感から、上昇。
- ・原油: OPECおよび非加盟国による協調減産の順守率が7月に上昇したことが好感され、上昇。

●当資料は、明治安田アセットマネジメント株式会社がお客さまの投資判断の参考となる情報提供を目的として作成したものであり、投資勧誘を目的とするものではありません。また、法令にもとづく開示書類(目論見書等)ではありません。当資料は当社の個々のファンドの運用に影響を与えるものではありません。●当資料は信頼できると判断した情報等にもとづき作成していますが、内容の正確性、完全性を保証するものではありません。●当資料の内容は作成日における当社の判断であり、将来の運用の成果を示唆あるいは保証するものではありません。また予告なしに変更することもあります。●投資に関する最終的な決定は、お客さま自身の判断でなさるようお願いいたします。

金利

国	8月30日	前回基準日	差
祝日等で休場等の場合には、前営業日の数値を記載			
主要国			
日本	-0.269%	-0.228%	-0.041%
米国	1.498%	1.555%	-0.057%
ドイツ	-0.700%	-0.685%	-0.015%
英国	0.479%	0.466%	+0.013%
カナダ	1.164%	1.160%	+0.004%
オーストラリア	0.885%	0.883%	+0.002%
ニュージーランド	1.064%	1.001%	+0.063%
新興国			
ブラジル	6.00%	6.00%	±0.00%
メキシコ	8.00%	8.00%	±0.00%
トルコ	19.75%	19.75%	±0.00%
南アフリカ	6.50%	6.50%	±0.00%
インドネシア	5.50%	5.75%	-0.25%

主要国および新興国の金利の推移



REIT、商品市況

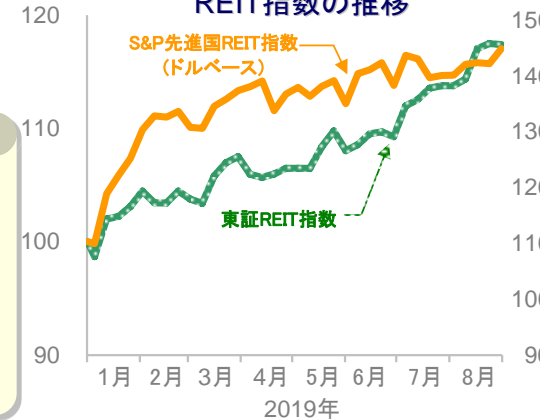
	8月30日	前回基準日	騰落率
祝日等で休場等の場合には、前営業日の数値を記載			
○ REIT			
東証REIT指数	2082.64	2076.64	+0.29%
S&P先進国REIT指数(ドルベース)	282.96	279.93	+1.08%
○ 商品			
WTI原油先物価格(期近物)	55.10	54.81	+0.53%
トムソン・ロイター/ジェフリーズCRB指数	170.36	170.41	-0.03%
ニューヨーク金先物(12月限月)	1529.40	1523.60	+0.38%

※ 東証REIT指数、S&P先進国REIT指数、WTI、トムソン・ロイター/ジェフリーズCRB指数に関する著作権等の知的財産権、その他一切の権利はそれぞれ株式会社東京証券取引所、スタンダード・アンド・プアーズファイナンシャル サービスズエル エルシー、ニューヨーク商業取引所、Thomson Reuters、Jefferies Financial Products,LLCに帰属します。

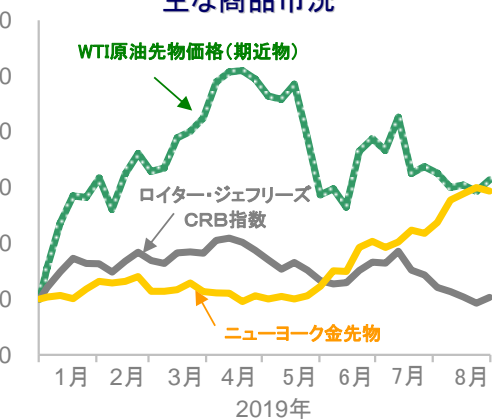
今週の主な予定 (いずれも現地日付、中央銀行名のみ記載は金融政策発表日)

- 経済指標ほか
 - ・2日: 4~6月期法人企業統計(日本)
 - ・3日: 8月ISM 製造業景況感指数(米国)
 - ・5日: 8月ISM 非製造業景況感指数(米国)
 - ・6日: 8月雇用統計(米国)
- 中央銀行など
 - ・3日: オーストラリア
 - ・4日: カナダ

REIT指数の推移



主な商品市況



※各指数は、2018年末の終値を100として指数化しています。※週次データを用いています。※出所Bloomberg

●当資料は、明治安田アセットマネジメント株式会社がお客さまの投資判断の参考となる情報提供を目的として作成したものであり、投資勧誘を目的とするものではありません。また、法令にもとづく開示書類(目論見書等)ではありません。当資料は当社の個々のファンドの運用に影響を与えるものではありません。●当資料は信頼できると判断した情報等にもとづき作成していますが、内容の正確性、完全性を保証するものではありません。●当資料の内容は作成日における当社の判断であり、将来の運用の成果を示唆あるいは保証するものではありません。また予告なしに変更することもあります。●投資に関する最終的な決定は、お客さま自身の判断でなさるようお願いいたします。