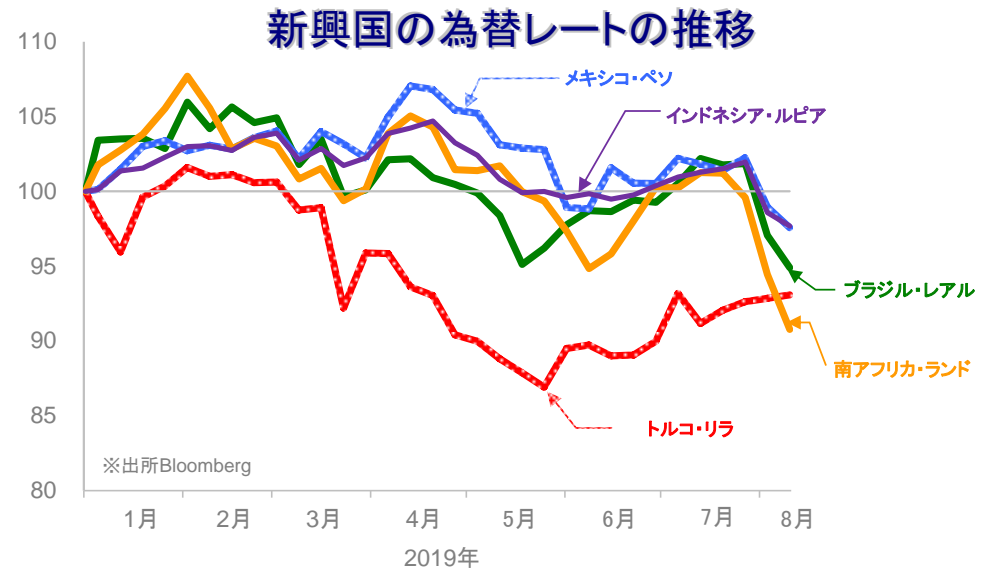
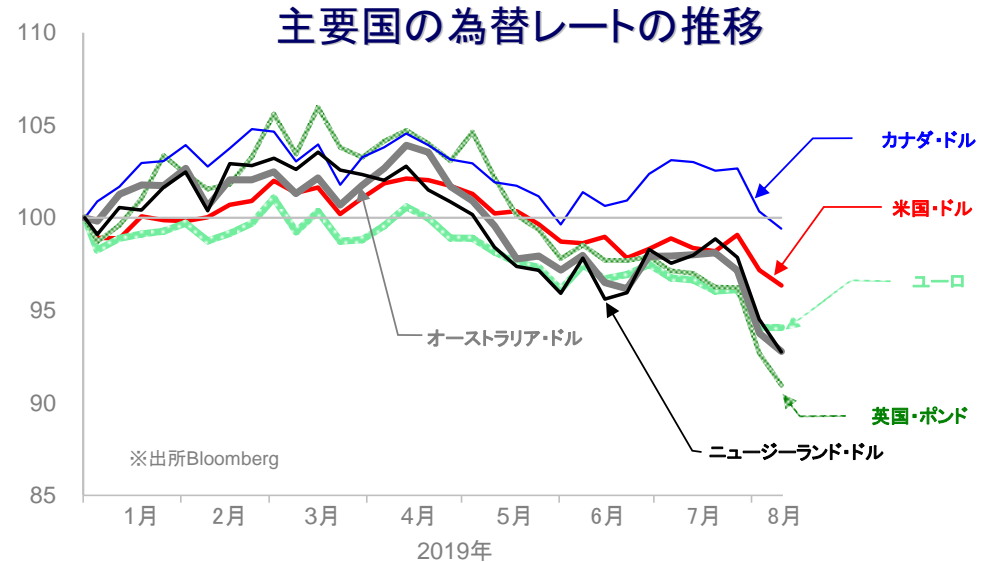


◎おもな出来事

- ・政治: 米国財務省は中国を「為替操作国」に指定した。中国政府は対中制裁関税「第4弾」に対抗し、国営企業に対して米国からの農産品の購入停止を要請した。イタリアでは連立与党一角の「同盟」が議会上院に内閣不信任案を提出し、同党首は早期の解散総選挙の必要性を訴えた。
- ・経済: 米国では、7月のISM非製造業景況指数が前月から低下し、2016年以来の低水準となった。日本の4～6月期実質GDP成長率(前期比)は+0.4%(年率+1.8%)と市場予想を上回った。個人消費は大型連休効果もあり高い伸びとなった。
- ・中央銀行: オーストラリア準備銀行は政策金利を据え置き、ニュージーランド準備銀行は市場予想を上回る幅の利下げを決定した。
- ✓外国為替相場の動き
株式相場下落を受けて投資家のリスク回避姿勢が広がり、安全通貨とされる日本・円が選好される展開となった。
- ・米国・ドル: 根強い追加利下げ観測も下落要因となった。
- ・英国・ポンド: EUからの「合意なき離脱」観測が強まったことから下落。
- ・ニュージーランド・ドル: 利下げ幅が市場予想を上回ったことを受けて下落。
- ・南アフリカ・ランド: 根強い格下げ懸念を背景に下落。
- ・中国・人民元: 米国・ドルに対し2008年以来的水準に下落。



	通貨	8月9日	前回基準日	騰落率
主要国	米国・ドル	105.69	106.59	-0.84%
	ユーロ	118.38	118.39	-0.01%
	英国・ポンド	127.22	129.64	-1.87%
	カナダ・ドル	79.95	80.70	-0.93%
	オーストラリア・ドル	71.72	72.50	-1.06%
	ニュージーランド・ドル	68.37	69.67	-1.87%
新興国	ブラジル・リアル	26.802	27.413	-2.23%
	メキシコ・ペソ	5.445	5.522	-1.39%
	トルコ・リラ	19.248	19.200	+0.25%
	南アフリカ・ランド	6.928	7.209	-3.90%
	インドネシア・ルピア※	0.744	0.750	-0.91%
	中国・人民元	14.934	15.368	-2.82%

※100外貨あたりの対円レートを表示

※各為替レートの2018年末の終値を100として指数化しています。※週次データを用いています。

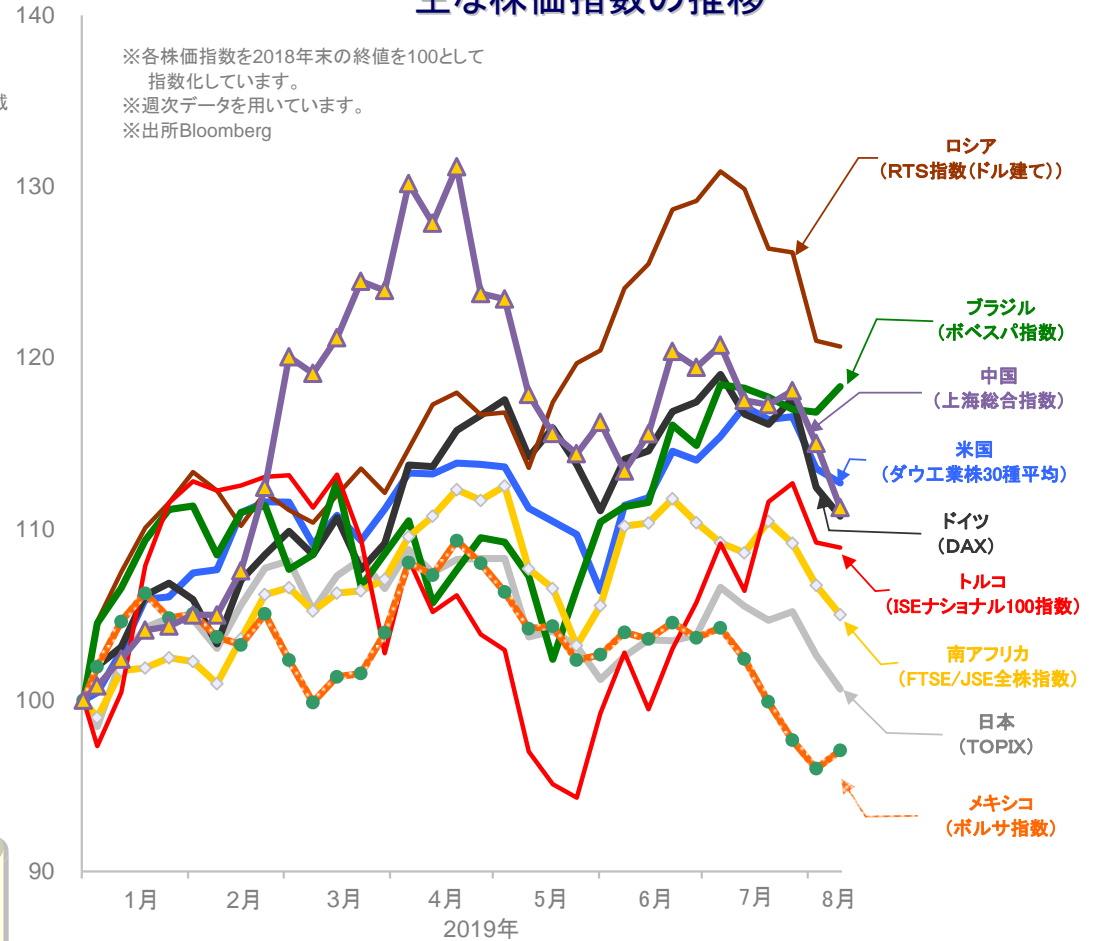
●当資料は、明治安田アセットマネジメント株式会社がお客さまの投資判断の参考となる情報提供を目的として作成したものであり、投資勧誘を目的とするものではありません。また、法令にもとづく開示書類(目論見書等)ではありません。当資料は当社の個々のファンドの運用に影響を与えるものではありません。●当資料は信頼できると判断した情報等にもとづき作成していますが、内容の正確性、完全性を保証するものではありません。●当資料の内容は作成日における当社の判断であり、将来の運用の成果を示唆あるいは保証するものではありません。また予告なしに変更することもあります。●投資に関する最終的な決定は、お客さま自身の判断でなさるようお願いいたします。

株式市場

国	株価指数	2018年末比			
		騰落率(※)	騰落率		
祝日等で休場等の場合には、前営業日との比較を記載					
日本	日経平均株価	-1.91%	3.35%		
	東証株価指数 (TOPIX)	-1.93%	0.65%		
	JASDAQ INDEX	-1.46%	7.74%		
米国	ダウ工業株30種平均	-0.75%	12.69%		
北米	S&P500	-0.46%	16.43%		
	ナスダック総合株価指数	-0.56%	19.95%		
カナダ	S&Pトント総合指数	0.43%	14.09%		
主要国	英国	FTSE100	-2.07%	7.81%	
	ドイツ	DAX	-1.50%	10.75%	
	フランス	CAC40	-0.58%	12.62%	
	イタリア	FTSE MIB	-3.43%	10.92%	
	オーストラリア	S&P/ASX200指数	-2.72%	16.61%	
	中国	上海総合指数	-3.25%	11.26%	
アジア	韓国	韓国総合株価指数	-3.02%	-5.06%	
	香港	ハンセン指数	-3.64%	0.36%	
	台湾	台湾加権指数	-0.52%	7.89%	
	インド	S&P BSE SENSEX	1.25%	4.20%	
新興国	ロシア	RTS指数(ドル建て)	-0.29%	20.66%	
	トルコ	イスタンブール100種指数	-0.28%	8.91%	
	ブラジル	ボベスバ指数	1.29%	18.33%	
	他	メキシコ	ボルサ指数 (IPC)	1.11%	-2.93%
	南アフリカ	FTSE/JSE 全株指数	-1.31%	5.31%	

※騰落率は前回基準日と今回基準日の各株価指数を比較しています。

主な株価指数の推移



日経平均株価、東証株価指数、JASDAQ INDEX、ダウ工業株30種平均、S&P500及びS&Pトント総合指数及びS&P/ASX200指数、ナスダック指数、FTSE100及びFTSE MIB及びFTSE/JSE 全株指数、DAX、CAC40、上海総合指数、韓国総合株価指数、ハンセン指数、台湾加権指数、S&P BSE SENSEX、RTS指数、ISEナショナル100指数、ボベスバ指数、ボルサ指数に関する著作権等の知的財産権、その他一切の権利はそれぞれ、日本経済新聞社、株式会社東京証券取引所、S&P Dow Jones Indices LLC、スタンダード・アンド・プアーズファイナンシャル サービスーズエル エル シー、The NASDAQ OMX Group, Inc.、FTSE社、ドイツ証券取引所、ユーロネクスト、上海証券取引所、韓国取引所、Hang Seng Indexes Company Limited、台湾証券取引所、ボンベイ証券取引所、ロシア取引システム、イスタンブール証券取引所、サンパウロ証券取引所、メキシコ取引所に帰属します。

マーケットの動き

世界の株式相場は、米中関係や中国人民銀行の公表する中国・人民元水準に対して神経質な展開の中、週間では概ね下落。

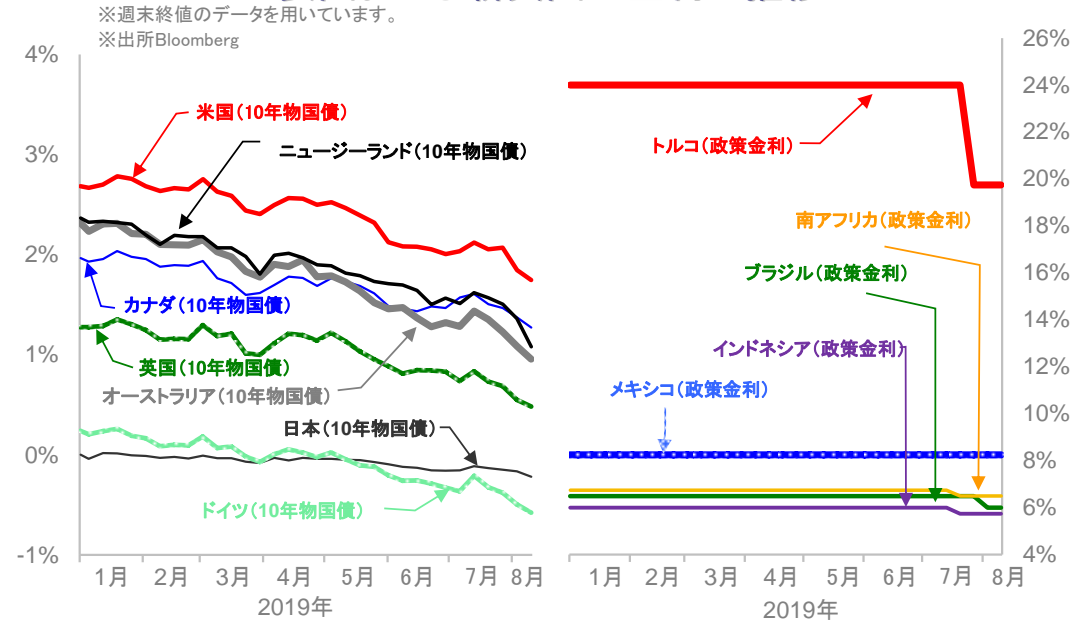
- ・欧州: 英国のEU離脱問題やイタリア政治問題が株式相場の重しとなり、下落。
- ・日本: 円高進行が輸出関連銘柄の株価の重しとなり、下落。
- ・原油価格: 米国における原油在庫の増加を受けて下落した後、サウジアラビア国営石油会社の原油積み出し日量削減が明らかになったことから小幅に持ち直した。

●当資料は、明治安田アセットマネジメント株式会社がお客さまの投資判断の参考となる情報提供を目的として作成したものであり、投資勧誘を目的とするものではありません。また、法令にもとづく開示書類(目論見書等)ではありません。当資料は当社の個々のファンドの運用に影響を与えるものではありません。●当資料は信頼できると判断した情報等にもとづき作成していますが、内容の正確性、完全性を保証するものではありません。●当資料の内容は作成日における当社の判断であり、将来の運用の成果を示唆あるいは保証するものではありません。また予告なしに変更することもあります。●投資に関する最終的な決定は、お客さま自身の判断でなさるようお願いいたします。

金利

国	8月9日	前回基準日	差
	祝日等で休場等の場合には、前営業日の数値を記載		
主要国			
日本	-0.217%	-0.163%	-0.054%
米国	1.746%	1.847%	-0.101%
ドイツ	-0.576%	-0.495%	-0.081%
英国	0.484%	0.550%	-0.066%
カナダ	1.272%	1.374%	-0.102%
オーストラリア	0.958%	1.085%	-0.127%
ニュージーランド	1.081%	1.362%	-0.281%
新興国			
ブラジル	6.00%	6.00%	±0.00%
メキシコ	8.25%	8.25%	±0.00%
トルコ	19.75%	19.75%	±0.00%
南アフリカ	6.50%	6.50%	±0.00%
インドネシア	5.75%	5.75%	±0.00%

主要国および新興国の金利の推移



REIT、商品市況

	8月9日	前回基準日	騰落率
	祝日等で休場等の場合には、前営業日の数値を記載		
○ REIT			
東証REIT指数	2028.63	2018.38	+0.51%
S&P先進国REIT指数(ドルベース)	279.59	277.27	+0.84%
○ 商品			
WTI原油先物価格(期近物)	54.50	55.66	-2.08%
トムソン・ロイター/ジェフリーズCRB指数	172.09	173.35	-0.73%
ニューヨーク金先物(12月限月)	1508.50	1457.50	+3.50%

※ 東証REIT指数、S&P先進国REIT指数、WTI、トムソン・ロイター/ジェフリーズCRB指数に関する著作権等の知的財産権、その他一切の権利はそれぞれ株式会社東京証券取引所、スタンダード・アンド・プアーズファイナンシャル サービスズエル エルシー、ニューヨーク商業取引所、Thomson Reuters、Jefferies Financial Products,LLCに帰属します。

今週の主な予定 (いずれも現地日付、中央銀行名のみ記載は金融政策発表日)

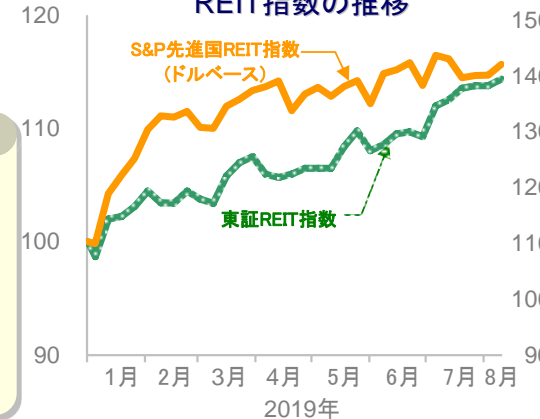
○経済指標

- ・13日:7月消費者物価指数(米国)、8月ZEW景況感指数(ドイツ)
- ・14日:6月機械受注(日本)、7月鉱工業生産、7月小売売上高(中国)
- ・15日:7月小売売上高、7月鉱工業生産(米国)
- ・16日:7月住宅着工件数(米国)

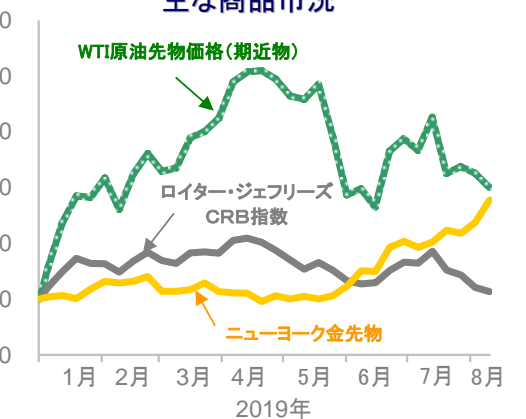
○中央銀行

- ・15日:メキシコ

REIT指数の推移



主な商品市況



※各指数は、2018年末の終値を100として指数化しています。※週次データを用いています。※出所Bloomberg

●当資料は、明治安田アセットマネジメント株式会社がお客さまの投資判断の参考となる情報提供を目的として作成したものであり、投資勧誘を目的とするものではありません。また、法令にもとづく開示書類(目論見書等)ではありません。当資料は当社の個々のファンドの運用に影響を与えるものではありません。●当資料は信頼できると判断した情報等にもとづき作成していますが、内容の正確性、完全性を保証するものではありません。●当資料の内容は作成日における当社の判断であり、将来の運用の成果を示唆あるいは保証するものではありません。また予告なしに変更することもあります。●投資に関する最終的な決定は、お客さま自身の判断でなさるようお願いいたします。