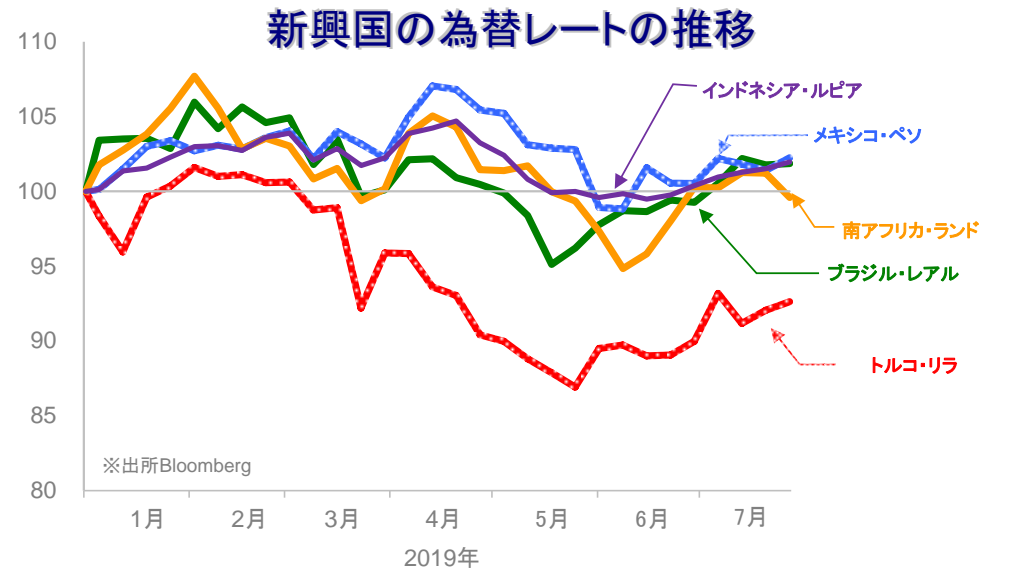
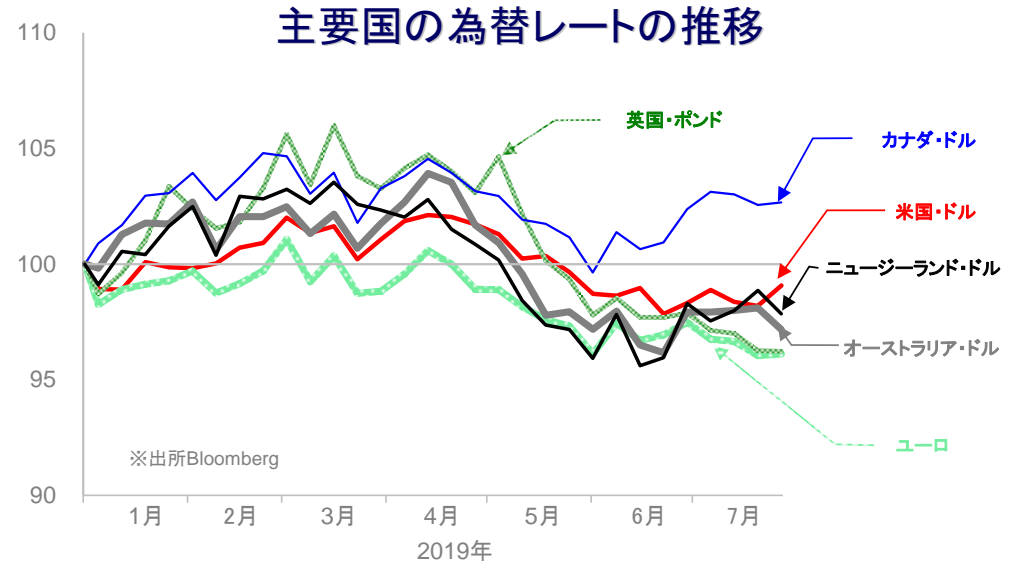


◎おもな出来事

・政治: 英国では離脱強硬派とされる前外相が首相に就任し、期限である10月末までにEUとの新たな合意を得て離脱することに自信を示したものの、EUが再交渉に応じない場合には「合意なき離脱」も辞さない構えもみせている。米国議会では、2年間の歳出上限と債務上限の引き上げに関して与野党が合意し上下両院で可決した。日本政府の韓国に対する半導体材料3品目の輸出規制強化を巡り、WTO一般理事会で日韓両国は意見表明したものの双方の主張は平行線を辿る結果となった。・経済: IMFは最新の世界経済見通しで、2019年の経済成長率見通しを引き下げた。米国の4~6月期実質GDP成長率(前期比年率)は+2.1%と前期から鈍化したものの、市場予想を上回った。・中央銀行: ECBは政策金利を据え置き、同総裁はユーロ圏景気に対する認識は前回会合から一段と慎重になり、年後半回復の可能性は低下したと述べるとともに、将来の政策金利引き下げを示唆した。トルコ中央銀行は4.25%と政策金利の大幅な引き下げを決定した。

✓外国為替相場の動き

- ・米国・ドル: 市場予想を上回る経済指標に加え、FOMCを前に予防的利下げが小幅にとどまるとの観測が広がったことから、主要国通貨に対して上昇。
- ・オーストラリア・ドル、ニュージーランド・ドル: ともに利下げ観測を背景に下落。
- ・トルコ・リラ: 中央銀行の大幅利下げ決定にもかかわらず、為替レートには概ね織り込み済みとみられ、米国・ドルに対して小幅な下落にとどまる。
- ・南アフリカ・ランド: 国営電力会社向け追加支援に伴う歳出増加から、格下げに対する懸念が広がり下落。



	通貨	7月26日	前回基準日	騰落率
主要国	米国・ドル	108.68	107.71	+0.90%
	ユーロ	120.95	120.86	+0.07%
	英国・ポンド	134.60	134.65	-0.04%
	カナダ・ドル	82.56	82.47	+0.11%
	オーストラリア・ドル	75.12	75.84	-0.96%
	ニュージーランド・ドル	72.12	72.87	-1.02%
新興国	ブラジル・リアル	28.766	28.741	+0.09%
	メキシコ・ペソ	5.706	5.659	+0.82%
	トルコ・リラ	19.156	19.035	+0.64%
	南アフリカ・ランド	7.602	7.725	-1.59%
	インドネシア・ルピア※	0.776	0.773	+0.44%
	中国・人民元	15.797	15.653	+0.92%

※100外貨あたりの対円レートを表示

※各為替レートの2018年末の終値を100として指数化しています。※週次データを用いています。

●当資料は、明治安田アセットマネジメント株式会社がお客さまの投資判断の参考となる情報提供を目的として作成したものであり、投資勧誘を目的とするものではありません。また、法令にもとづく開示書類(目論見書等)ではありません。当資料は当社の個々のファンドの運用に影響を与えるものではありません。●当資料は信頼できると判断した情報等にもとづき作成していますが、内容の正確性、完全性を保証するものではありません。●当資料の内容は作成日における当社の判断であり、将来の運用の成果を示唆あるいは保証するものではありません。また予告なしに変更することもあります。●投資に関する最終的な決定は、お客さま自身の判断でなさるようお願いいたします。

ウィークリー・マーケット・レポート

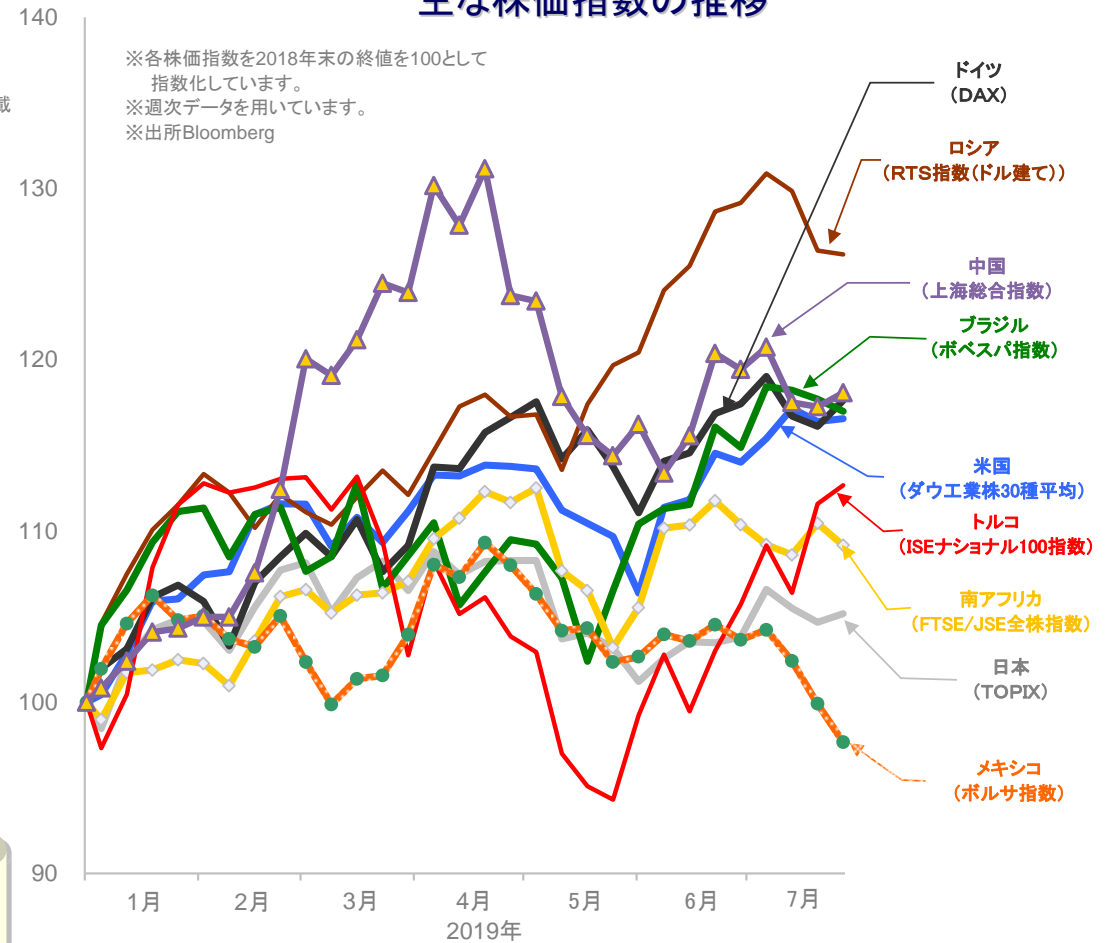
2019年7月29日

株式市場

国	株価指数	2018年末比		
		騰落率(※)	騰落率	
祝日等で休場等の場合には、前営業日との比較を記載				
日本	日経平均株価	0.89%	8.21%	
	東証株価指数(TOPIX)	0.48%	5.18%	
	JASDAQ INDEX	0.73%	10.45%	
米国	ダウ工業株30種平均	0.14%	16.57%	
北米	S&P500	1.65%	20.70%	
	ナスダック総合株価指数	2.26%	25.54%	
カナダ	S&Pトント総合指数	0.27%	15.42%	
主要国	英国	FTSE100	0.54%	12.20%
	ドイツ	DAX	1.30%	17.62%
	フランス	CAC40	1.04%	18.59%
	イタリア	FTSE MIB	0.91%	19.18%
	オーストラリア	S&P/ASX200指数	1.39%	20.31%
中国	上海総合指数	0.70%	18.07%	
新興国	韓国	韓国総合株価指数	-1.34%	1.24%
	香港	ハンセン指数	-1.28%	9.87%
	台湾	台湾加権指数	0.17%	11.97%
	インド	S&P BSE SENSEX	-1.18%	5.03%
	ロシア	RTS指数(ドル建て)	-0.18%	26.16%
トルコ	イスタンブール100種指数	0.97%	12.67%	
ブラジル	ボベスバ指数	-0.61%	16.99%	
他	メキシコ	ボルサ指数(IPC)	-2.24%	-2.32%
	南アフリカ	FTSE/JSE 全株指数	-1.16%	9.17%

※騰落率は前回基準日と今回基準日の各株価指数を比較しています。

主な株価指数の推移



日経平均株価、東証株価指数、JASDAQ INDEX、ダウ工業株30種平均、S&P500及びS&Pトント総合指数及びS&P/ASX200指数、ナスダック指数、FTSE100及びFTSE MIB及びFTSE/JSE 全株指数、DAX、CAC40、上海総合指数、韓国総合株価指数、ハンセン指数、台湾加権指数、S&P BSE SENSEX、RTS指数、ISEナショナル100指数、ボベスバ指数、ボルサ指数に関する著作権等の知的財産権、その他一切の権利はそれぞれ、日本経済新聞社、株式会社東京証券取引所、S&P Dow Jones Indices LLC、スタンダード・アンド・プアーズファイナンシャル サービスズエル エル シー、The NASDAQ OMX Group, Inc.、FTSE社、ドイツ証券取引所、ユーロネクスト、上海証券取引所、韓国取引所、Hang Seng Indexes Company Limited、台湾証券取引所、ボンベイ証券取引所、ロシア取引システム、イスタンブール証券取引所、サンパウロ証券取引所、メキシコ取引所に帰属します。

マーケットの動き

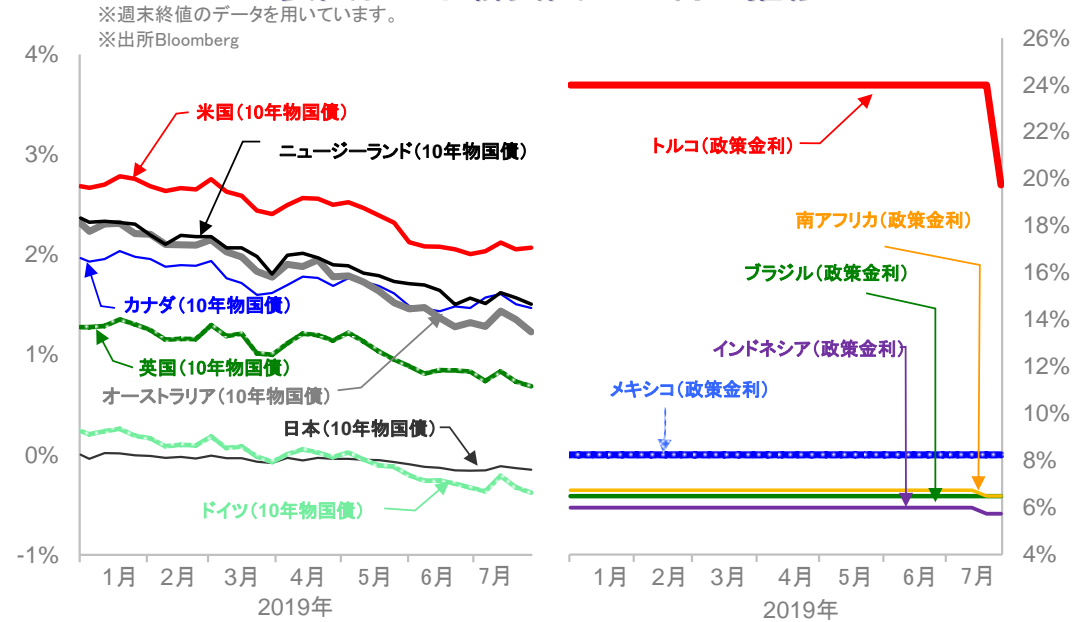
世界の株式相場は主要国では上昇した一方、新興国では概ね下落。
 ・米国:FOMCを前に予防的利下げが小幅にとどまるとの見方があったものの、債務上限引き上げを巡る超党派での合意や、市場予想を上回った経済指標を受けて上昇。週末には、大手インターネット関連企業の持株会社の決算が市場予想を上回る内容だったことから、テクノロジー関連銘柄の株価が上昇。
 ・原油価格:中東情勢の緊張感の高まりから週前半に上昇。その後は原油需要が減少するとの見方から下落したものの、週間では上昇。

●当資料は、明治安田アセットマネジメント株式会社がお客さまの投資判断の参考となる情報提供を目的として作成したものであり、投資勧誘を目的とするものではありません。また、法令にもとづく開示書類(目論見書等)ではありません。当資料は当社の個々のファンドの運用に影響を与えるものではありません。●当資料は信頼できると判断した情報等にもとづき作成していますが、内容の正確性、完全性を保証するものではありません。●当資料の内容は作成日における当社の判断であり、将来の運用の成果を示唆あるいは保証するものではありません。また予告なしに変更することもあります。●投資に関する最終的な決定は、お客さま自身の判断でなさるようお願いいたします。

金利

国	7月26日	前回基準日	差
祝日等で休場等の場合には、前営業日の数値を記載			
主要国			
日本	-0.148%	-0.132%	-0.016%
米国	2.071%	2.056%	+0.015%
ドイツ	-0.376%	-0.324%	-0.052%
英国	0.687%	0.734%	-0.047%
カナダ	1.466%	1.505%	-0.039%
オーストラリア	1.229%	1.353%	-0.124%
ニュージーランド	1.507%	1.571%	-0.064%
新興国			
ブラジル	6.50%	6.50%	±0.00%
メキシコ	8.25%	8.25%	±0.00%
トルコ	19.75%	24.00%	-4.25%
南アフリカ	6.50%	6.50%	±0.00%
インドネシア	5.75%	5.75%	±0.00%

主要国および新興国の金利の推移



REIT、商品市況

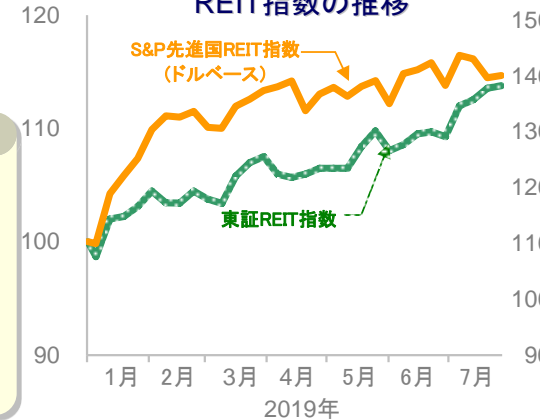
	7月26日	前回基準日	騰落率
祝日等で休場等の場合には、前営業日の数値を記載			
○ REIT			
東証REIT指数	2018.51	2014.43	+0.20%
S&P先進国REIT指数(ドルベース)	277.23	276.74	+0.18%
○ 商品			
WTI原油先物価格(期近物)	56.20	55.76	+0.79%
トムソン・ロイター/ジェフリーズCRB指数	177.16	178.59	-0.80%
ニューヨーク金先物(8月限月)	1432.20	1439.40	-0.50%

※ 東証REIT指数、S&P先進国REIT指数、WTI、トムソン・ロイター/ジェフリーズCRB指数に関する著作権等の知的財産権、その他一切の権利はそれぞれ株式会社東京証券取引所、スタンダード・アンド・プアーズファイナンシャル サービスズエル エルシー、ニューヨーク商業取引所、Thomson Reuters、Jefferies Financial Products,LLCに帰属します。

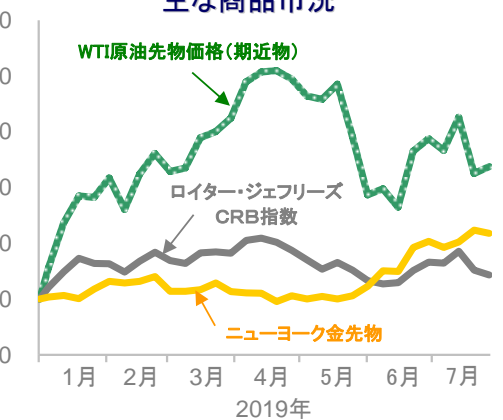
今週の主な予定 (いずれも現地日付、中央銀行名のみ記載は金融政策発表日)

- 経済指標
 - ・31日:4~6月期 GDP、7月消費者物価指数(ユーロ圏)、7月製造業PMI(中国、政府調査)
 - ・1日:7月ISM製造業景況感指数(米国)
 - ・2日:7月雇用統計(米国)
- 中央銀行その他
 - ・30日:日銀
 - ・31日:FOMC、ブラジル
 - ・1日:英国

REIT指数の推移



主な商品市況



※各指数は、2018年末の終値を100として指数化しています。※週次データを用いています。※出所Bloomberg

●当資料は、明治安田アセットマネジメント株式会社がお客さまの投資判断の参考となる情報提供を目的として作成したものであり、投資勧誘を目的とするものではありません。また、法令にもとづく開示書類(目論見書等)ではありません。当資料は当社の個々のファンドの運用に影響を与えるものではありません。●当資料は信頼できると判断した情報等にもとづき作成していますが、内容の正確性、完全性を保証するものではありません。●当資料の内容は作成日における当社の判断であり、将来の運用の成果を示唆あるいは保証するものではありません。また予告なしに変更することもあります。●投資に関する最終的な決定は、お客さま自身の判断でなさるようお願いいたします。