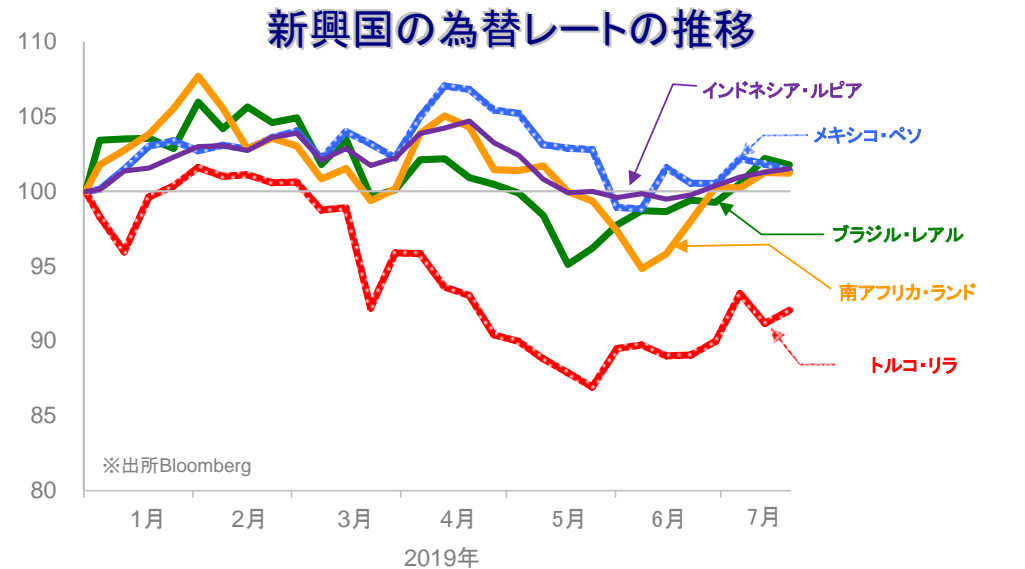
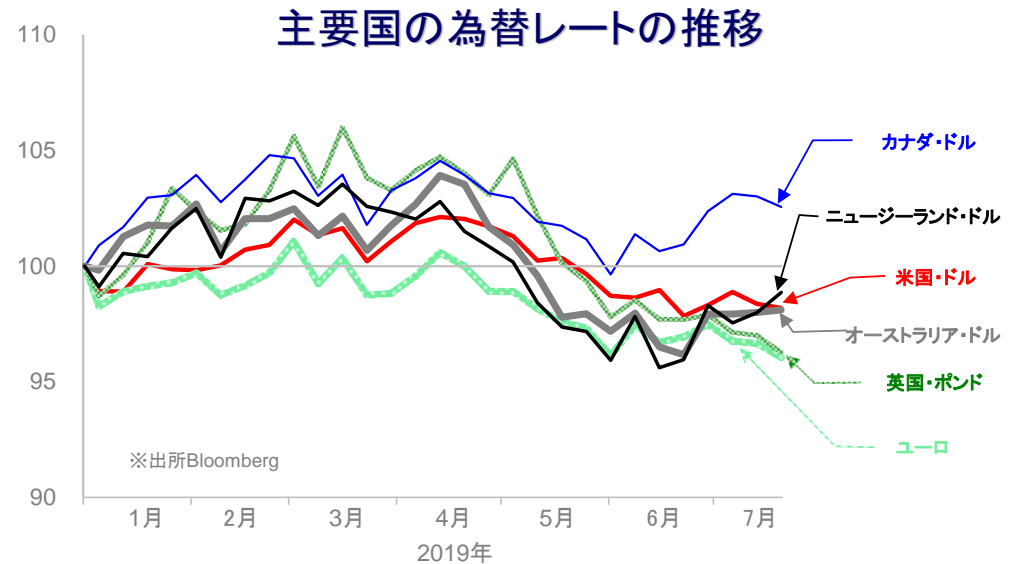


◎おもな出来事

・政治:米中両政府は貿易問題を巡り、閣僚級の電話協議を行った。次回の直接交渉の日程を調整したとみられているが、詳細は明らかにされていない。日本政府による韓国向け半導体材料の輸出規制強化を巡り、日韓両政府はWTOの一般理事会において双方の主張を述べることになった。・経済:米国では、6月の小売売上高が市場予想を上回った。6月のコンファレンスボード景気先行指数は前月から低下した。財務省が発表した5月の国際資本収支統計によると中国の米国債保有残高が3カ月連続の減少となり、一方で日本は増加した。日本では、6月の貿易統計で輸出(前年比)が7カ月連続のマイナスとなった。6月の全国消費者物価指数(総合、前年比)は前月と同水準となった。・中央銀行:インドネシア中央銀行は経済成長を支援するため、南アフリカ準備銀行は構造改革を促し景気を浮揚するため、ともに政策金利を0.25%引き下げた。

✓外国為替相場の動き

- ・米国・ドル: 市場予想を上回る経済指標を受けて週前半に上昇した後、金融当局者の予防的利下げを主張する発言から下げる場面もあり、週間では概ねレンジ内での動き。
- ・英国・ポンド: 「合意なきEU離脱」が警戒され下落し、年初に起きた急落時の瞬間的な安値を下回る場面があった。
- ・トルコ・リラ: 対米関係悪化に対する過度の警戒感が後退する中、利下げ観測とともに景気浮揚期待が広がったこともあり、上昇。



	通貨	7月19日	前回基準日	騰落率
主要国	米国・ドル	107.71	107.91	-0.19%
	ユーロ	120.86	121.62	-0.62%
	英国・ポンド	134.65	135.67	-0.75%
	カナダ・ドル	82.47	82.83	-0.44%
	オーストラリア・ドル	75.84	75.77	+0.10%
	ニュージーランド・ドル	72.87	72.22	+0.90%
新興国	ブラジル・リアル	28.741	28.861	-0.41%
	メキシコ・ペソ	5.659	5.683	-0.41%
	トルコ・リラ	19.035	18.855	+0.95%
	南アフリカ・ランド	7.725	7.729	-0.05%
	インドネシア・ルピア※	0.773	0.771	+0.23%
	中国・人民元	15.653	15.697	-0.28%

※100外貨あたりの対円レートを表示

※各為替レートの2018年末の終値を100として指数化しています。※週次データを用いています。

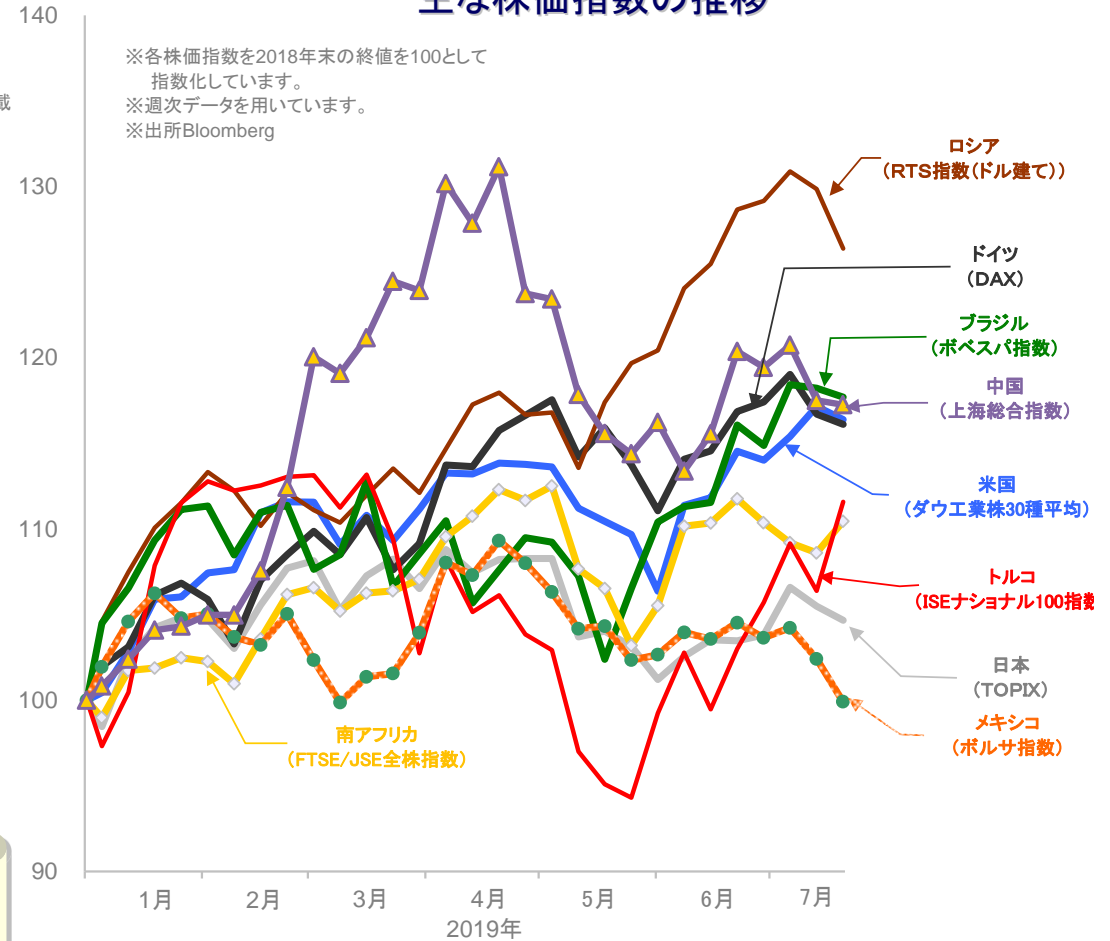
●当資料は、明治安田アセットマネジメント株式会社がお客さまの投資判断の参考となる情報提供を目的として作成したものであり、投資勧誘を目的とするものではありません。また、法令にもとづく開示書類(目論見書等)ではありません。当資料は当社の個々のファンドの運用に影響を与えるものではありません。●当資料は信頼できると判断した情報等にもとづき作成していますが、内容の正確性、完全性を保証するものではありません。●当資料の内容は作成日における当社の判断であり、将来の運用の成果を示唆あるいは保証するものではありません。また予告なしに変更することもあります。●投資に関する最終的な決定は、お客さま自身の判断でなさるようお願いいたします。

株式市場

国	株価指数	2018年末比	
		騰落率(※)	騰落率
祝日等で休場等の場合には、前営業日との比較を記載			
日本	日経平均株価	-1.01%	7.26%
	東証株価指数(TOPIX)	-0.78%	4.68%
	JASDAQ INDEX	-0.45%	9.64%
米国	ダウ工業株30種平均	-0.65%	16.40%
北米	S&P500	-1.23%	18.74%
	ナスダック総合株価指数	-1.18%	22.78%
カナダ	S&Pトロント総合指数	-0.01%	15.10%
主要国 欧州ほか	英国 FTSE100	0.04%	11.60%
	ドイツ DAX	-0.51%	16.11%
	フランス CAC40	-0.37%	17.37%
	イタリア FTSE MIB	-2.44%	18.10%
	オーストラリア S&P/ASX200指数	0.06%	18.67%
	中国 上海総合指数	-0.22%	17.25%
	韓国 韓国総合株価指数	0.37%	2.61%
新興国 アジア	香港 ハンセン指数	1.03%	11.30%
	台湾 台湾加権指数	0.45%	11.78%
	インド S&P BSE SENSEX	-1.03%	6.29%
	ロシア RTS指数(ドル建て)	-2.68%	26.38%
	トルコ イスタンブール100種指数	4.89%	11.59%
南アフリカ FTSE/JSE 全株指数	1.70%	10.45%	
その他	ボベスバ指数	-0.44%	17.71%
	メキシコ ボルサ指数	-2.44%	-0.08%
	メキシコ ボルサ指数	-2.44%	-0.08%

※騰落率は前回基準日と今回基準日の各株価指数を比較しています。

主な株価指数の推移



日経平均株価、東証株価指数、JASDAQ INDEX、ダウ工業株30種平均、S&P500及びS&Pトロント総合指数及びS&P/ASX200指数、ナスダック指数、FTSE100及びFTSE MIB及びFTSE/JSE 全株指数、DAX、CAC40、上海総合指数、韓国総合株価指数、ハンセン指数、台湾加権指数、S&P BSE SENSEX、RTS指数、ISEナショナル100指数、ボベスバ指数、ボルサ指数に関する著作権等の知的財産権、その他一切の権利はそれぞれ、日本経済新聞社、株式会社東京証券取引所、S&P Dow Jones Indices LLC、スタンダード・アンド・プアーズファイナンシャル サービスズエル エル シー、The NASDAQ OMX Group, Inc.、FTSE社、ドイツ証券取引所、ユーロネクスト、上海証券取引所、韓国取引所、Hang Seng Indexes Company Limited、台湾証券取引所、ボンベイ証券取引所、ロシア取引システム、イスタンブール証券取引所、サンパウロ証券取引所、メキシコ取引所に帰属します。

マーケットの動き

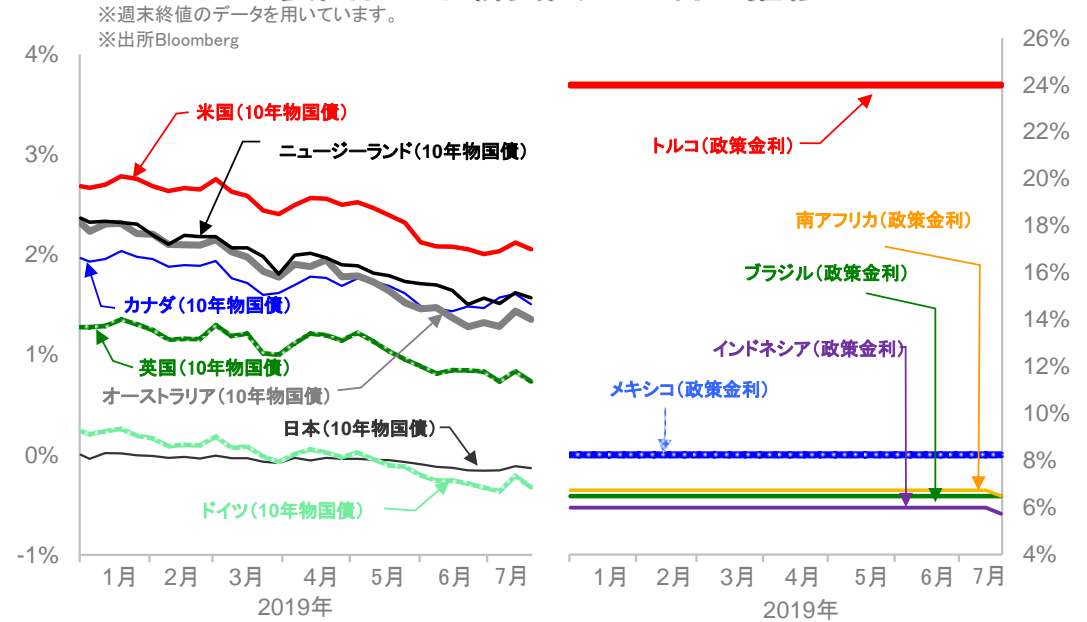
- 世界の株式市場はまちまちの動き。
- ・米国: 4~6月期の決算発表やFOMCを前に予防的利下げ観測が材料視される中、レンジ内での動き。
- ・イタリア: 週末には連立政権の分裂に対する警戒感が広がり、下落。
- ・トルコ: 対米関係悪化に対する過度の警戒感が後退したことから、上昇。
- ・原油価格: 米中貿易協議の停滞を受けて原油の需要量が減少するとの見方が広がる中、米国におけるガソリン在庫の増加もあり、下落。

●当資料は、明治安田アセットマネジメント株式会社がお客さまの投資判断の参考となる情報提供を目的として作成したものであり、投資勧誘を目的とするものではありません。また、法令にもとづく開示書類(目論見書等)ではありません。当資料は当社の個々のファンドの運用に影響を与えるものではありません。●当資料は信頼できると判断した情報等にもとづき作成していますが、内容の正確性、完全性を保証するものではありません。●当資料の内容は作成日における当社の判断であり、将来の運用の成果を示唆あるいは保証するものではありません。また予告なしに変更することもあります。●投資に関する最終的な決定は、お客さま自身の判断でなさるようお願いいたします。

金利

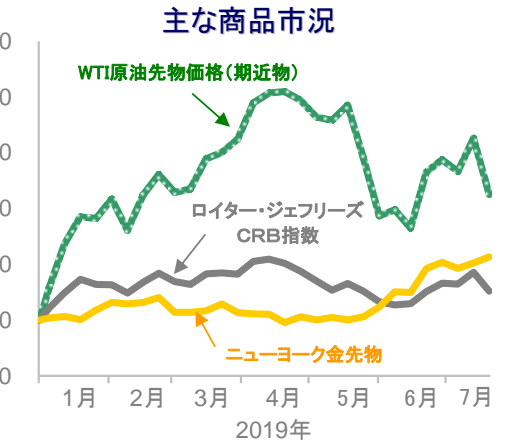
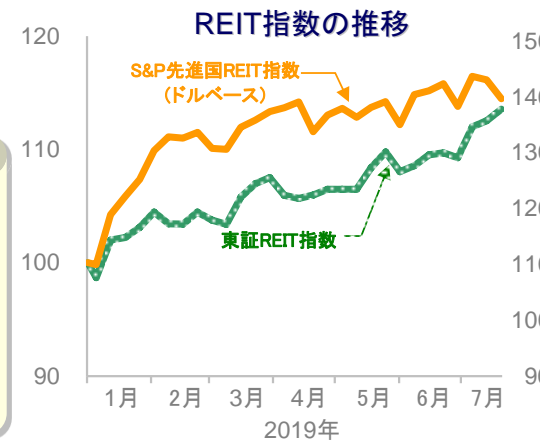
国	7月19日	前回基準日	差
祝日等で休場等の場合には、前営業日の数値を記載			
主要国			
日本	-0.132%	-0.114%	-0.018%
米国	2.056%	2.123%	-0.067%
ドイツ	-0.324%	-0.210%	-0.114%
英国	0.734%	0.835%	-0.101%
カナダ	1.505%	1.608%	-0.103%
オーストラリア	1.353%	1.438%	-0.085%
ニュージーランド	1.571%	1.620%	-0.049%
新興国			
ブラジル	6.50%	6.50%	±0.00%
メキシコ	8.25%	8.25%	±0.00%
トルコ	24.00%	24.00%	±0.00%
南アフリカ	6.50%	6.75%	-0.25%
インドネシア	5.75%	6.00%	-0.25%

主要国および新興国の金利の推移



REIT、商品市況

	7月19日	前回基準日	騰落率
祝日等で休場等の場合には、前営業日の数値を記載			
○ REIT			
東証REIT指数	2014.43	1996.50	+0.90%
S&P先進国REIT指数(ドルベース)	276.74	280.79	-1.44%
○ 商品			
WTI原油先物価格(期近物)	55.63	60.21	-7.61%
トムソン・ロイター/ジェフリーズCRB指数	178.59	184.36	-3.13%
ニューヨーク金先物(8月限月)	1426.70	1412.20	+1.03%



※ 東証REIT指数、S&P先進国REIT指数、WTI、トムソン・ロイター/ジェフリーズCRB指数に関する著作権等の知的財産権、その他一切の権利はそれぞれ株式会社東京証券取引所、スタンダード・アンド・プアーズファイナンシャル サービスズエル エルシー、ニューヨーク商業取引所、Thomson Reuters、Jefferies Financial Products,LLCに帰属します。

今週の主な予定 (いずれも現地日付、中央銀行名のみ記載は金融政策発表日)

主な経済指標

- ・23日:6月中古住宅販売件数(米国)
- ・24日:7月製造業PMI(ユーロ圏)
- ・25日:7月Ifo企業景況感指数(ドイツ)、6月耐久財受注(米国)
- ・26日:4~6月期GDP(米国)

○中央銀行その他

- ・23日:英国保守党党首選挙(結果発表)
- ・25日:ECB、トルコ

※各指数は、2018年末の終値を100として指数化しています。 ※週次データを用いています。 ※出所Bloomberg

●当資料は、明治安田アセットマネジメント株式会社がお客さまの投資判断の参考となる情報提供を目的として作成したものであり、投資勧誘を目的とするものではありません。また、法令にもとづく開示書類(目論見書等)ではありません。当資料は当社の個々のファンドの運用に影響を与えるものではありません。●当資料は信頼できると判断した情報等にもとづき作成していますが、内容の正確性、完全性を保証するものではありません。●当資料の内容は作成日における当社の判断であり、将来の運用の成果を示唆あるいは保証するものではありません。また予告なしに変更することもあります。●投資に関する最終的な決定は、お客さま自身の判断でなさるようお願いいたします。