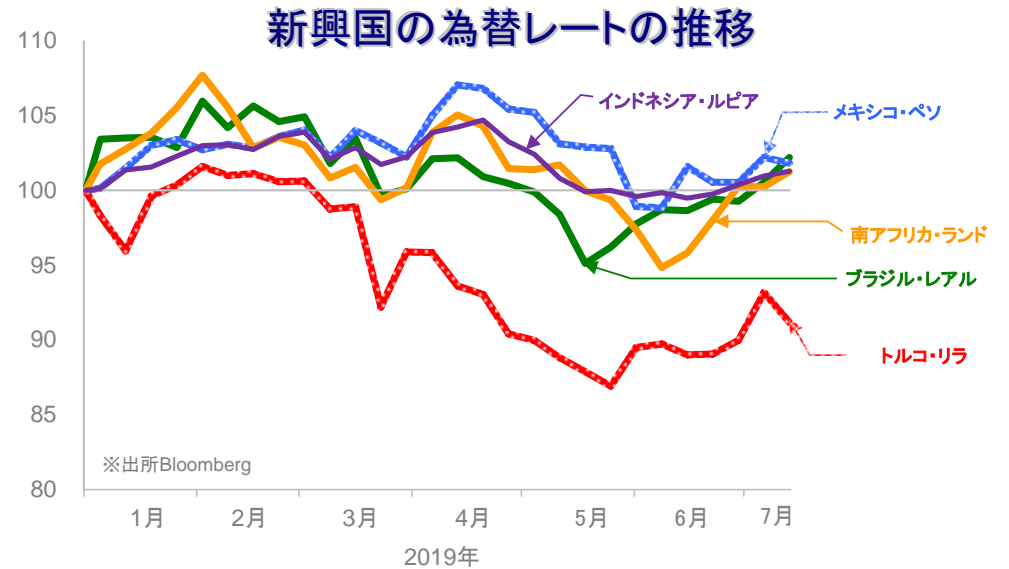
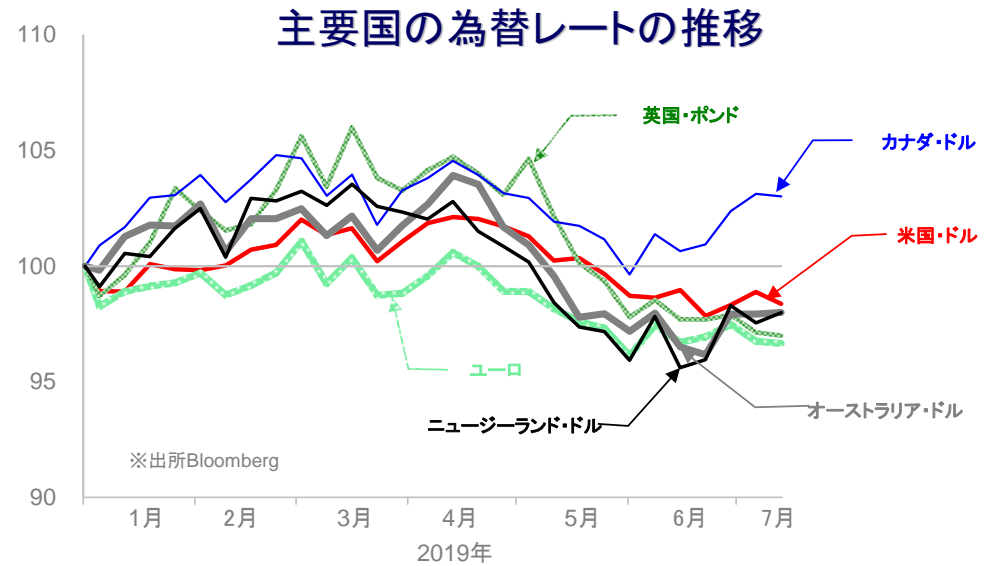


◎おもな出来事

・中央銀行：FOMC議事録およびFRB議長議会証言によると、足元で景気は拡大しているが、世界経済を巡る不透明感が今後の経済の重しとなるとの認識とともに、物価上昇率が目標の2%を下回る状況が続くことに対して懸念が示された。ECB理事会議事録によると、不確実性の高まりと長期化見通しのもと、あらゆる手段を用いて金融政策を一段と緩和する準備が必要との認識で、幅広く一致したことが確認された。日銀は地域経済報告(さくらレポート)で、全地域の景気総括判断について回復もしくは拡大を据え置いた。トルコ大統領は中央銀行総裁を更迭し、新総裁に現副総裁が就任すると発表した。・政治：ギリシャ総選挙では、最大野党(中道右派)が単独過半数を獲得し、政権交代が実現した。・経済：米国では、6月の消費者物価指数(食品とエネルギーを除くコア、前年比)は前月上回る上昇幅となった。中国の4~6月期実質GDP成長率(前期比)は+6.2%と前期から減速した。EUの欧州委員会は2020年の経済成長率見通しを下方修正した。

✓外国為替相場の動き

- ・米国・ドル：利下げ観測を背景に、主要国通貨に対し小幅に下落。
- ・ブラジル・レアル：議会下院で年金改革法案(1回目)が可決したことを受けて上昇。
- ・トルコ・リラ：大統領による中央銀行総裁の更迭が嫌気され週初に下落。その後はやや持ち直したものの、週末にはロシアから輸入するミサイル防衛システムの納品開始を受けて対米関係が懸念されたことから、再び下落。



	通貨	7月12日	前回基準日	騰落率
主要国	米国・ドル	107.91	108.47	-0.52%
	ユーロ	121.62	121.75	-0.11%
	英国・ポンド	135.67	135.86	-0.14%
	カナダ・ドル	82.83	82.92	-0.11%
	オーストラリア・ドル	75.77	75.71	+0.07%
	ニュージーランド・ドル	72.22	71.90	+0.45%
新興国	ブラジル・レアル	28.861	28.387	+1.67%
	メキシコ・ペソ	5.683	5.704	-0.37%
	トルコ・リラ	18.855	19.266	-2.13%
	南アフリカ・ランド	7.729	7.651	+1.02%
	インドネシア・ルピア※	0.771	0.768	+0.31%
	中国・人民元	15.697	15.758	-0.39%

※100外貨あたりの対円レートを表示

※各為替レートの2018年末の終値を100として指数化しています。※週次データを用いています。

●当資料は、明治安田アセットマネジメント株式会社がお客さまの投資判断の参考となる情報提供を目的として作成したものであり、投資勧誘を目的とするものではありません。また、法令にもとづく開示書類(目論見書等)ではありません。当資料は当社の個々のファンドの運用に影響を与えるものではありません。●当資料は信頼できると判断した情報等にもとづき作成していますが、内容の正確性、完全性を保証するものではありません。●当資料の内容は作成日における当社の判断であり、将来の運用の成果を示唆あるいは保証するものではありません。また予告なしに変更することもあります。●投資に関する最終的な決定は、お客さま自身の判断でなさるようお願いいたします。

ウィークリー・マーケット・レポート

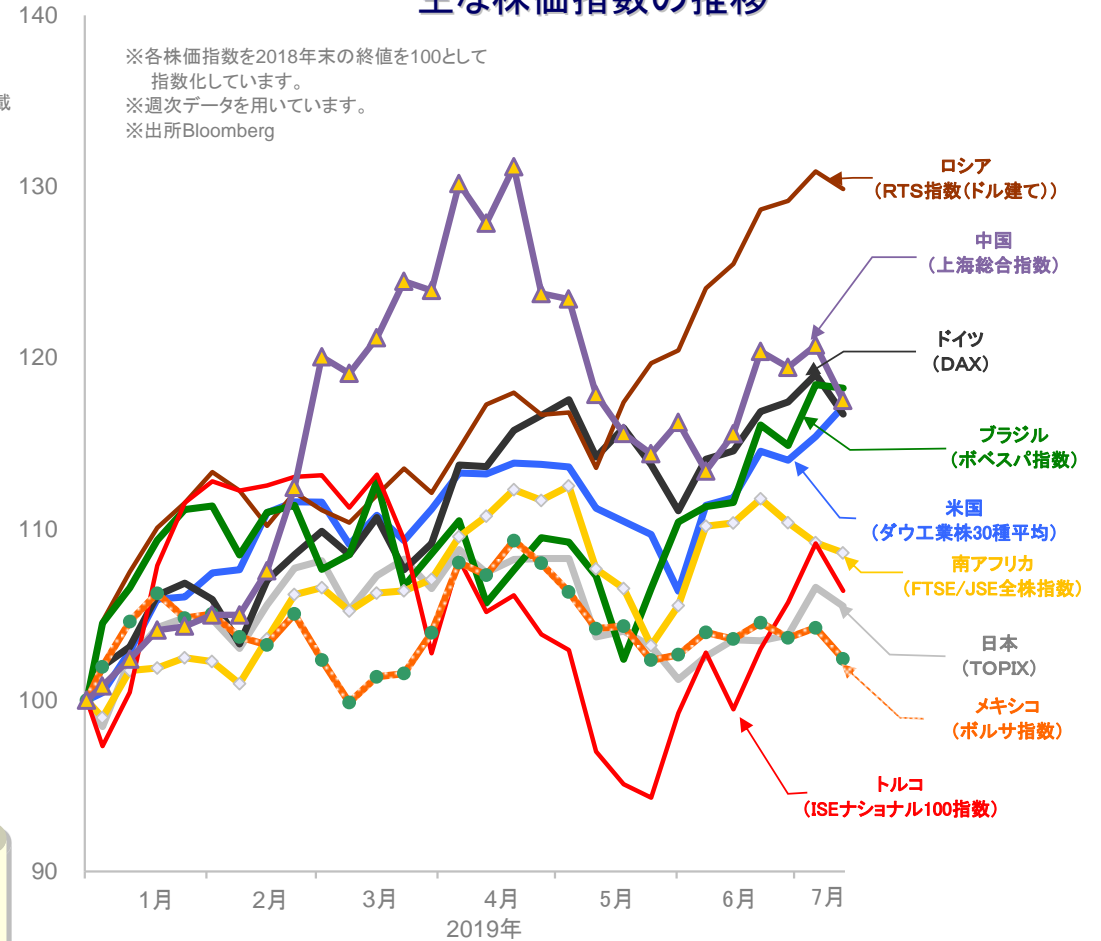
2019年7月16日

株式市場

国	株価指数	2018年末比	
		騰落率(※)	騰落率
祝日等で休場等の場合には、前営業日との比較を記載			
日本	日経平均株価	-0.28%	8.35%
	東証株価指数(TOPIX)	-1.02%	5.50%
	JASDAQ INDEX	-0.82%	10.14%
米国	ダウ工業株30種平均	1.52%	17.17%
	S&P500	0.78%	20.22%
北米	ナスダック総合株価指数	1.01%	24.25%
	S&Pトロント総合指数	-0.33%	15.12%
主要国	英国 FTSE100	-0.62%	11.56%
	ドイツ DAX	-1.95%	16.71%
欧州ほか	フランス CAC40	-0.37%	17.80%
	イタリア FTSE MIB	0.90%	21.06%
	オーストラリア S&P/ASX200指数	-0.81%	18.60%
新興国	中国 上海総合指数	-2.67%	17.51%
	韓国 韓国総合株価指数	-1.13%	2.24%
アジア	香港 ハンセン指数	-1.05%	10.16%
	台湾 台湾加権指数	0.36%	11.28%
インド	S&P BSE SENSEX	-1.97%	7.40%
	ロシア RTS指数(ドル建て)	-0.78%	29.86%
トルコ	イスタンブール100種指数	-2.55%	6.39%
	ブラジル ボベスバ指数	-0.18%	18.23%
他	メキシコ ボルサ指数(IPC)	-1.75%	2.42%
	南アフリカ FTSE/JSE 全株指数	-0.54%	8.61%

※騰落率は前回基準日と今回基準日の各株価指数を比較しています。

主な株価指数の推移



日経平均株価、東証株価指数、JASDAQ INDEX、ダウ工業株30種平均、S&P500及びS&Pトロント総合指数及びS&P/ASX200指数、ナスダック指数、FTSE100及びFTSE MIB及びFTSE/JSE 全株指数、DAX、CAC40、上海総合指数、韓国総合株価指数、ハンセン指数、台湾加権指数、S&P BSE SENSEX、RTS指数、ISEナショナル100指数、ボベスバ指数、ボルサ指数に関する著作権等の知的財産権、その他一切の権利はそれぞれ、日本経済新聞社、株式会社東京証券取引所、S&P Dow Jones Indices LLC、スタンダード・アンド・プアーズファイナンシャル サービスズエル エル シー、The NASDAQ OMX Group, Inc.、FTSE社、ドイツ証券取引所、ユーロネクスト、上海証券取引所、韓国取引所、Hang Seng Indexes Company Limited、台湾証券取引所、ボンベイ証券取引所、ロシア取引システム、イスタンブール証券取引所、サンパウロ証券取引所、メキシコ取引所に帰属します。

マーケットの動き

世界の株式相場は、まちまちの動き。

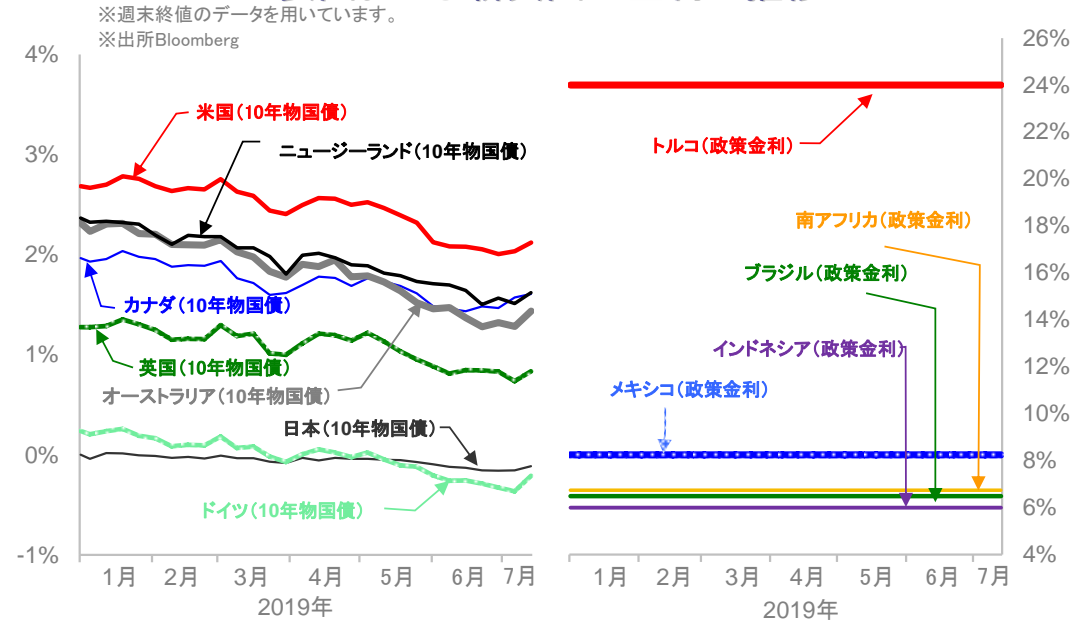
- ・米国:FOMC議事要旨やFRB議長証言を受けて利下げ観測がさらに高まったことから上昇し、米国の上記3指数はともに最高値を更新。
- ・中国:上海証券取引所に創設される「科創板」へ資金が移るとの見方が広がりを下落。
- ・原油:メキシコ湾での熱帯低気圧による製油所の生産停止や、中東地域での緊張の高まりを受けて上昇。

●当資料は、明治安田アセットマネジメント株式会社がお客さまの投資判断の参考となる情報提供を目的として作成したものであり、投資勧誘を目的とするものではありません。また、法令にもとづく開示書類(目論見書等)ではありません。当資料は当社の個々のファンドの運用に影響を与えるものではありません。●当資料は信頼できると判断した情報等にもとづき作成していますが、内容の正確性、完全性を保証するものではありません。●当資料の内容は作成日における当社の判断であり、将来の運用の成果を示唆あるいは保証するものではありません。また予告なしに変更することもあります。●投資に関する最終的な決定は、お客さま自身の判断でなさるようお願いいたします。

金利

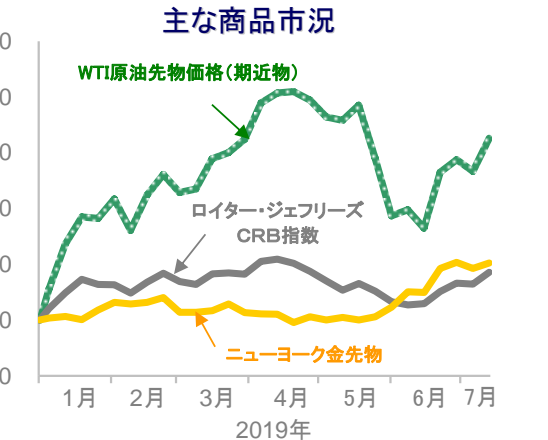
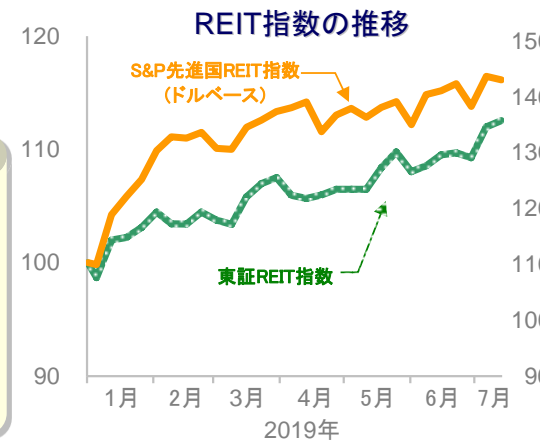
国	7月12日	前回基準日	差
祝日等で休場等の場合には、前営業日の数値を記載			
主要国			
日本	-0.114%	-0.155%	+0.041%
米国	2.123%	2.035%	+0.088%
ドイツ	-0.210%	-0.363%	+0.153%
英国	0.835%	0.738%	+0.097%
カナダ	1.608%	1.572%	+0.036%
オーストラリア	1.438%	1.282%	+0.156%
ニュージーランド	1.620%	1.512%	+0.108%
新興国			
ブラジル	6.50%	6.50%	±0.00%
メキシコ	8.25%	8.25%	±0.00%
トルコ	24.00%	24.00%	±0.00%
南アフリカ	6.75%	6.75%	±0.00%
インドネシア	6.00%	6.00%	±0.00%

主要国および新興国の金利の推移



REIT、商品市況

	7月12日	前回基準日	騰落率
祝日等で休場等の場合には、前営業日の数値を記載			
○ REIT			
東証REIT指数	1996.50	1986.81	+0.49%
S&P先進国REIT指数(ドルベース)	280.79	281.52	-0.26%
○ 商品			
WTI原油先物価格(期近物)	60.21	57.51	+4.69%
トムソン・ロイター/ジェフリーズCRB指数	184.36	180.78	+1.98%
ニューヨーク金先物(8月限月)	1412.20	1400.10	+0.86%



※ 東証REIT指数、S&P先進国REIT指数、WTI、トムソン・ロイター/ジェフリーズCRB指数に関する著作権等の知的財産権、その他一切の権利はそれぞれ株式会社東京証券取引所、スタンダード・アンド・プアーズファイナンシャル・サービシーズエル・エルシー、ニューヨーク商業取引所、Thomson Reuters、Jefferies Financial Products,LLCに帰属します。

今週の主な予定 (いずれも現地日付、中央銀行名のみ記載は金融政策発表日)

- 主な経済指標
 - ・16日:6月小売売上高(米国)、7月ZEW景況感指数(ドイツ)
 - ・17日:6月住宅着工件数(米国)
 - ・18日:7月フィラデルフィア連銀製造業景況感指数(米国)
 - ・19日:7月ミシガン大学消費者信頼感指数(米国)
- 中央銀行その他
 - ・17~18日:G7財務大臣・中央銀行総裁会議
 - ・18日:南アフリカ、インドネシア

※各指数は、2018年末の終値を100として指数化しています。 ※週次データを用いています。 ※出所Bloomberg

●当資料は、明治安田アセットマネジメント株式会社がお客さまの投資判断の参考となる情報提供を目的として作成したものであり、投資勧誘を目的とするものではありません。また、法令にもとづく開示書類(目論見書等)ではありません。当資料は当社の個々のファンドの運用に影響を与えるものではありません。●当資料は信頼できると判断した情報等にもとづき作成していますが、内容の正確性、完全性を保証するものではありません。●当資料の内容は作成日における当社の判断であり、将来の運用の成果を示唆あるいは保証するものではありません。また予告なしに変更することもあります。●投資に関する最終的な決定は、お客さま自身の判断でなさるようお願いいたします。