

◎おもな出来事

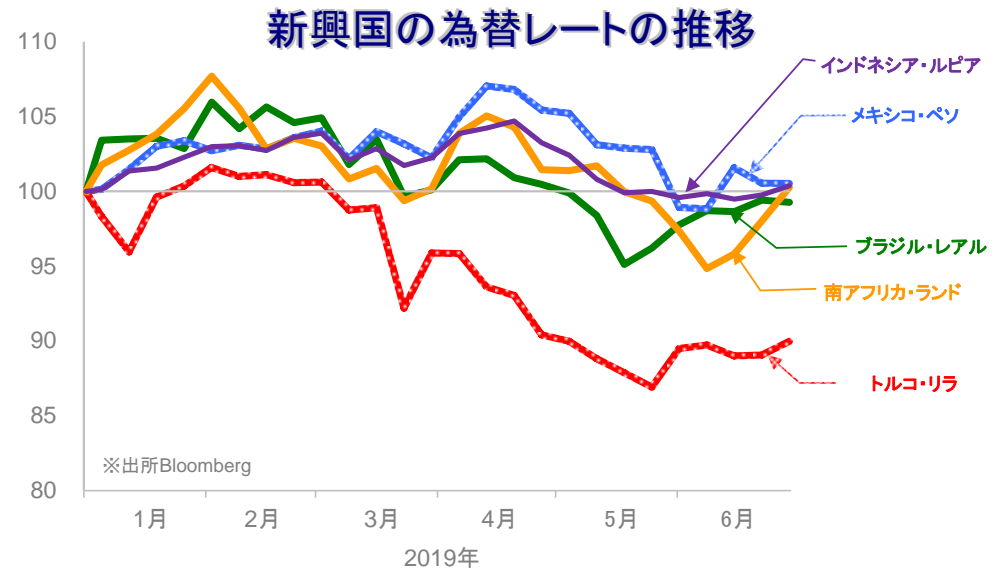
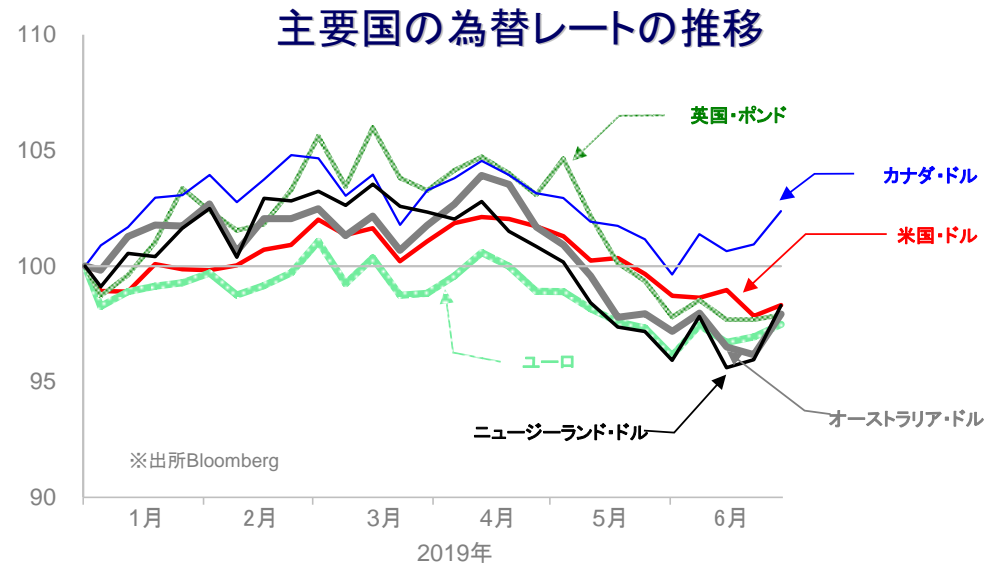
・政治: 米中首脳会談において両国首脳は貿易交渉再開で合意し、米国大統領は3000億ドル相当の中国製品に対する追加関税発動の先送りとともに、中国の大手通信機器メーカーに対する米国企業の部品供給を容認するとの方針を示した。米国大統領はG20首脳会議の後で韓国を訪問し、北朝鮮との国境にて電撃的に朝鮮労働党委員長と会談した。ロシア大統領はOPEC総会を前にサウジアラビア皇太子と会談した後、原油の協調減産延長で合意したことを明らかにした。
 ・経済: 米国では、6月のコンファレンスボード消費者信頼感指数が、2017年以来の低水準に低下した。5月の耐久財受注(前月比)はマイナスとなったが、設備投資の先行指標とされる航空機を除く国防資本財の受注(同)はプラスとなった。中国では、6月の製造業PMI(政府調査)が景況判断の節目とされる50を下回った。
 ・中央銀行: FRB議長は講演で、金融緩和の必然性は高まっているが、個別のデータや短期的な心理の振幅に過剰反応しないようにも注意していると述べるとともに、FRBの政治からの独立性の重要性を強調した。ニュージーランド準備銀行とメキシコ中央銀行は政策金利を据え置いた。

✓外国為替相場の動き

- ・米ドル: 週末のG20首脳会議、米中首脳会談を控えて小動き。
- ・ニュージーランドドル: 準備銀行が追加利下げの可能性を示すも、投資家の間で利下げ時期に対する見方が分かれる中、上昇。
- ・新興国通貨: トルコリラはイスタンブール市長のやり直し選挙で野党候補が勝利し、大統領がこの結果を受け入れる姿勢を示したこと、南アフリカランドは国営電力会社に対する支援の進展に対する期待から、ともに上昇。

	通貨	6月28日	前回基準日	騰落率
		祝日等で休場等の場合には、前営業日の数値を記載		
主要国	米ドル	107.85	107.32	+0.49%
	ユーロ	122.66	121.99	+0.55%
	英国・ポンド	136.92	136.63	+0.21%
	カナダドル	82.32	81.17	+1.42%
	オーストラリアドル	75.71	74.35	+1.82%
	ニュージーランドドル	72.45	70.73	+2.43%
新興国	ブラジル・レアル	28.032	28.077	-0.16%
	メキシコ・ペソ	5.610	5.612	-0.02%
	トルコ・リラ	18.605	18.417	+1.02%
	南アフリカ・ランド	7.654	7.483	+2.29%
	インドネシア・ルピア※	0.764	0.759	+0.62%
	中国・人民元	15.697	15.668	+0.19%

※100外貨あたりの対円レートを表示



※各為替レートの2018年末の終値を100として指数化しています。※週次データを用いています。

●当資料は、明治安田アセットマネジメント株式会社がお客さまの投資判断の参考となる情報提供を目的として作成したものであり、投資勧誘を目的とするものではありません。また、法令にもとづく開示書類(目論見書等)ではありません。当資料は当社の個々のファンドの運用に影響を与えるものではありません。●当資料は信頼できると判断した情報等にもとづき作成していますが、内容の正確性、完全性を保証するものではありません。●当資料の内容は作成日における当社の判断であり、将来の運用の成果を示唆あるいは保証するものではありません。また予告なしに変更することもあります。●投資に関する最終的な決定は、お客さま自身の判断でなさるようお願いいたします。

ウィークリー・マーケット・レポート

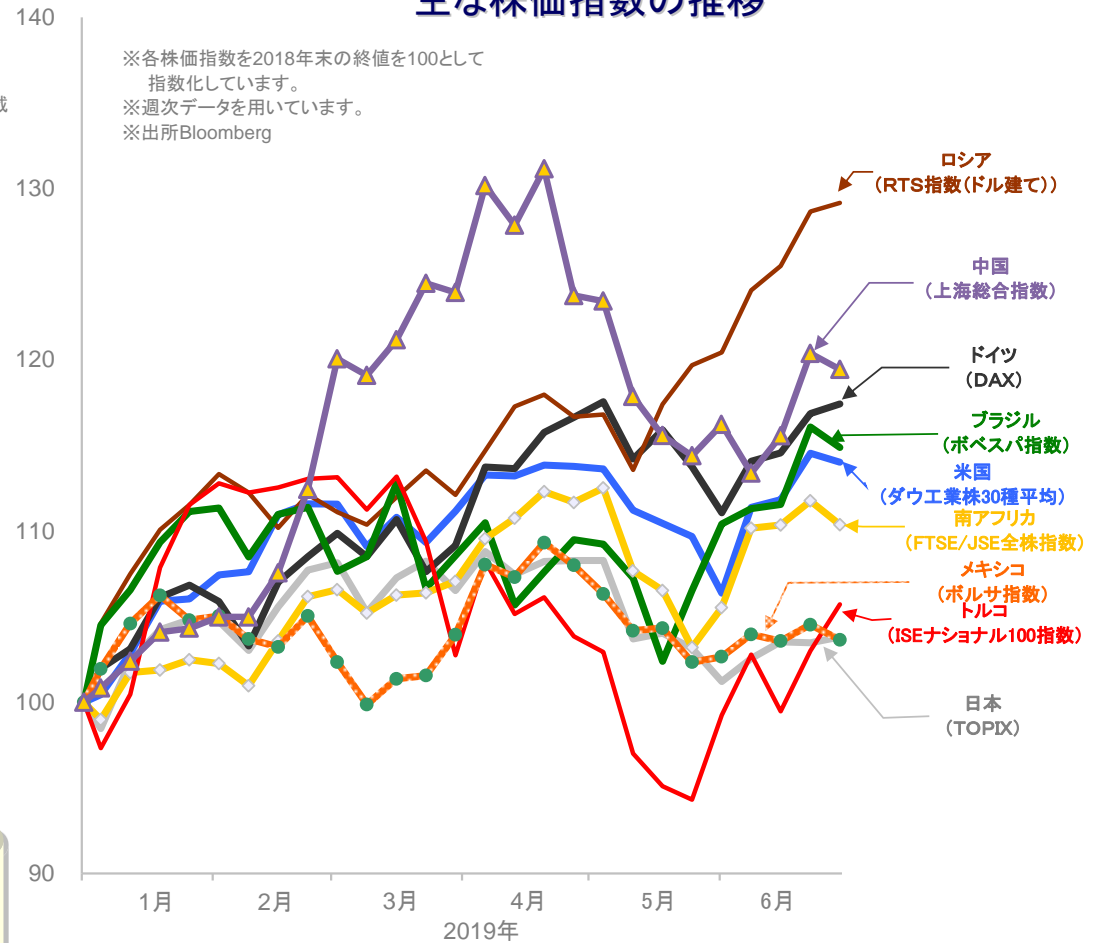
2019年7月1日

株式市場

国	株価指数	2018年末比		
		騰落率(※)	騰落率	
祝日等で休場等の場合には、前営業日との比較を記載				
日本	日経平均株価	0.08%	6.30%	
	東証株価指数(TOPIX)	0.34%	3.82%	
	JASDAQ INDEX	0.37%	7.98%	
米国	ダウ工業株30種平均	-0.45%	14.03%	
	S&P500	-0.29%	17.35%	
北米	ナスダック総合株価指数	-0.32%	20.66%	
カナダ	S&Pトロント総合指数	-0.87%	14.38%	
主要国	英国	FTSE100	0.24%	10.37%
	ドイツ	DAX	0.48%	17.42%
	フランス	CAC40	0.19%	17.09%
	イタリア	FTSE MIB	-0.72%	15.88%
	オーストラリア	S&P/ASX200指数	-0.48%	17.22%
	中国	上海総合指数	-0.77%	19.45%
	韓国	韓国総合株価指数	0.24%	4.39%
アジア	香港	ハンセン指数	0.24%	10.43%
	台湾	台湾加権指数	-0.68%	10.32%
	インド	S&P BSE SENSEX	0.51%	9.22%
	ロシア	RTS指数(ドル建て)	0.40%	29.18%
	トルコ	イスタンブール100種指数	2.62%	5.71%
ブラジル	ボベスバ指数	-1.02%	14.88%	
メキシコ	ボルサ指数(IPC)	-0.84%	3.65%	
南アフリカ	FTSE/JSE 全株指数	-1.25%	10.37%	

※騰落率は前回基準日と今回基準日の各株価指数を比較しています。

主な株価指数の推移



※各株価指数を2018年末の終値を100として指数化しています。
 ※週次データを用いています。
 ※出所Bloomberg

日経平均株価、東証株価指数、JASDAQ INDEX、ダウ工業株30種平均、S&P500及びS&Pトロント総合指数及びS&P/ASX200指数、ナスダック指数、FTSE100及びFTSE MIB及びFTSE/JSE 全株指数、DAX、CAC40、上海総合指数、韓国総合株価指数、ハンセン指数、台湾加権指数、S&P BSE SENSEX、RTS指数、ISEナショナル100指数、ボベスバ指数、ボルサ指数に関する著作権等の知的財産権、その他一切の権利はそれぞれ、日本経済新聞社、株式会社東京証券取引所、S&P Dow Jones Indices LLC、スタンダード・アンド・プアーズファイナンシャル サービスズエル エル シー、The NASDAQ OMX Group, Inc.、FTSE社、ドイツ証券取引所、ユーロネクスト、上海証券取引所、韓国取引所、Hang Seng Indexes Company Limited、台湾証券取引所、ボンベイ証券取引所、ロシア取引システム、イスタンブール証券取引所、サンパウロ証券取引所、メキシコ取引所に帰属します。

マーケットの動き

世界の株式相場はまちまちの動き。

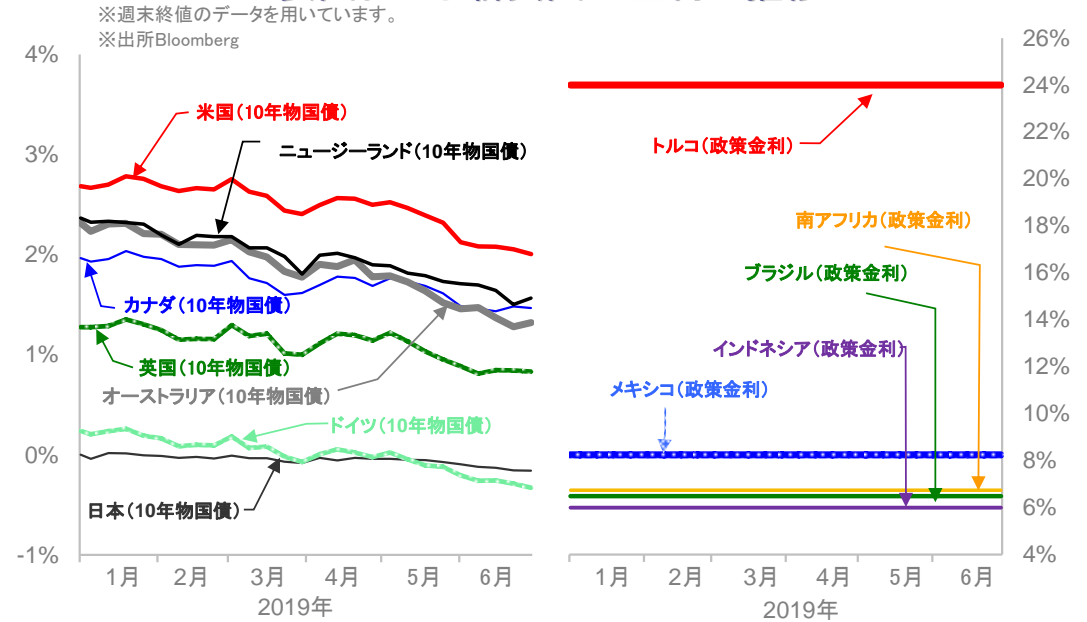
- ・米国: イランに対する制裁強化を受けた緊張の高まりから下げる場面があったが、その後は米中首脳会談を控え小動きとなった。
- ・日本: 米中通商協議の継続に対する期待から小じっかり。
- ・原油: 米国における原油在庫の減少に加え、OPECでは減産継続で合意するとの見方を受けて上昇。

●当資料は、明治安田アセットマネジメント株式会社がお客さまの投資判断の参考となる情報提供を目的として作成したものであり、投資勧誘を目的とするものではありません。また、法令にもとづく開示書類(目論見書等)ではありません。当資料は当社の個々のファンドの運用に影響を与えるものではありません。●当資料は信頼できると判断した情報等にもとづき作成していますが、内容の正確性、完全性を保証するものではありません。●当資料の内容は作成日における当社の判断であり、将来の運用の成果を示唆あるいは保証するものではありません。また予告なしに変更することもあります。●投資に関する最終的な決定は、お客さま自身の判断でなさるようお願いいたします。

金利

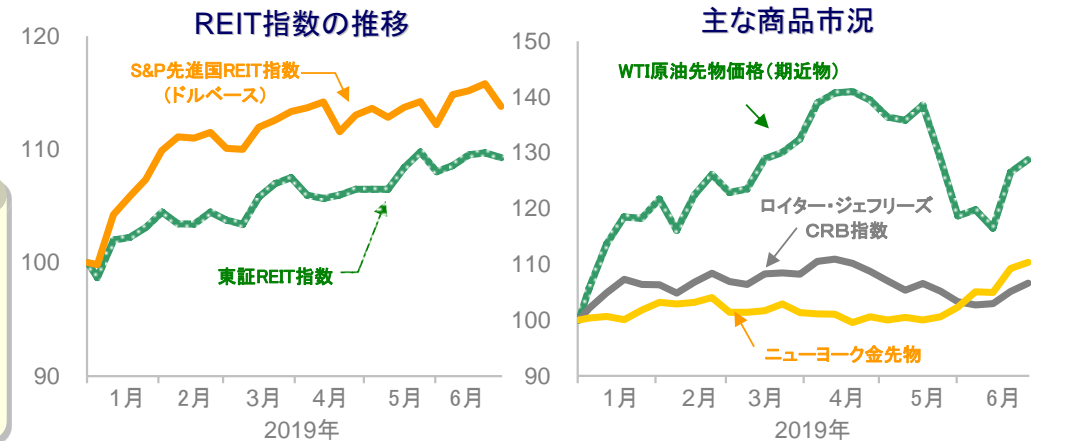
国	6月28日	前回基準日	差	
祝日等で休場等の場合には、前営業日の数値を記載				
主要国	日本	-0.158%	-0.156%	-0.002%
	米国	2.006%	2.056%	-0.050%
	ドイツ	-0.327%	-0.285%	-0.042%
	英国	0.833%	0.845%	-0.012%
	カナダ	1.466%	1.485%	-0.019%
	オーストラリア	1.322%	1.280%	+0.042%
	ニュージーランド	1.566%	1.504%	+0.062%
新興国	ブラジル	6.50%	6.50%	±0.00%
	メキシコ	8.25%	8.25%	±0.00%
	トルコ	24.00%	24.00%	±0.00%
	南アフリカ	6.75%	6.75%	±0.00%
	インドネシア	6.00%	6.00%	±0.00%

主要国および新興国の金利の推移



REIT、商品市況

	6月28日	前回基準日	騰落率
祝日等で休場等の場合には、前営業日の数値を記載			
○ REIT			
東証REIT指数	1938.82	1946.08	-0.37%
S&P先進国REIT指数(ドルベース)	275.14	279.98	-1.73%
○ 商品			
WTI原油先物価格(期近物)	58.47	57.43	+1.81%
トムソン・ロイター/ジェフリーズCRB指数	181.04	178.52	+1.41%
ニューヨーク金先物(8月限月)	1413.70	1400.10	+0.97%



※ 東証REIT指数、S&P先進国REIT指数、WTI、トムソン・ロイター/ジェフリーズCRB指数に関する著作権等の知的財産権、その他一切の権利はそれぞれ株式会社東京証券取引所、スタンダード・アンド・プアーズファイナンシャル サービスズエル エルシー、ニューヨーク商業取引所、Thomson Reuters、Jefferies Financial Products,LLCに帰属します。

今週の主な予定 (いずれも現地日付、中央銀行名のみ記載は金融政策発表日)

- 主な経済指標
 - ・1日: 6月ISM製造業景況感指数(米国)、6月調査日銀短観(日本)
 - ・3日: 6月ISM非製造業景況感指数(米国)
 - ・5日: 6月雇用統計(米国)
- 中央銀行
 - ・2日: オーストラリア

※各指数は、2018年末の終値を100として指数化しています。※週次データを用いています。※出所Bloomberg

●当資料は、明治安田アセットマネジメント株式会社がお客さまの投資判断の参考となる情報提供を目的として作成したものであり、投資勧誘を目的とするものではありません。また、法令にもとづく開示書類(目論見書等)ではありません。当資料は当社の個々のファンドの運用に影響を与えるものではありません。●当資料は信頼できると判断した情報等にもとづき作成していますが、内容の正確性、完全性を保証するものではありません。●当資料の内容は作成日における当社の判断であり、将来の運用の成果を示唆あるいは保証するものではありません。また予告なしに変更することもあります。●投資に関する最終的な決定は、お客さま自身の判断でなさるようお願いいたします。