

◎おもな出来事

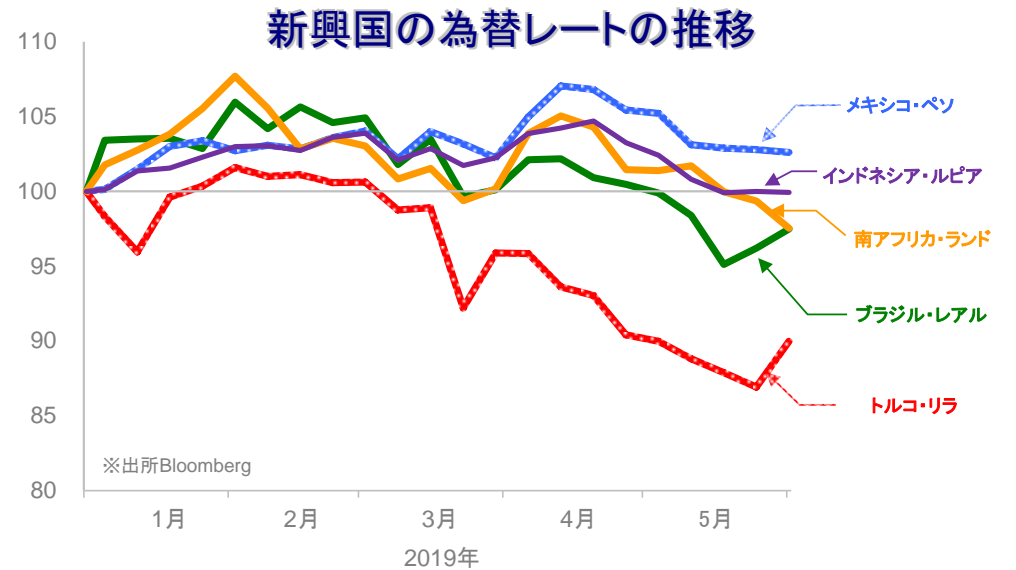
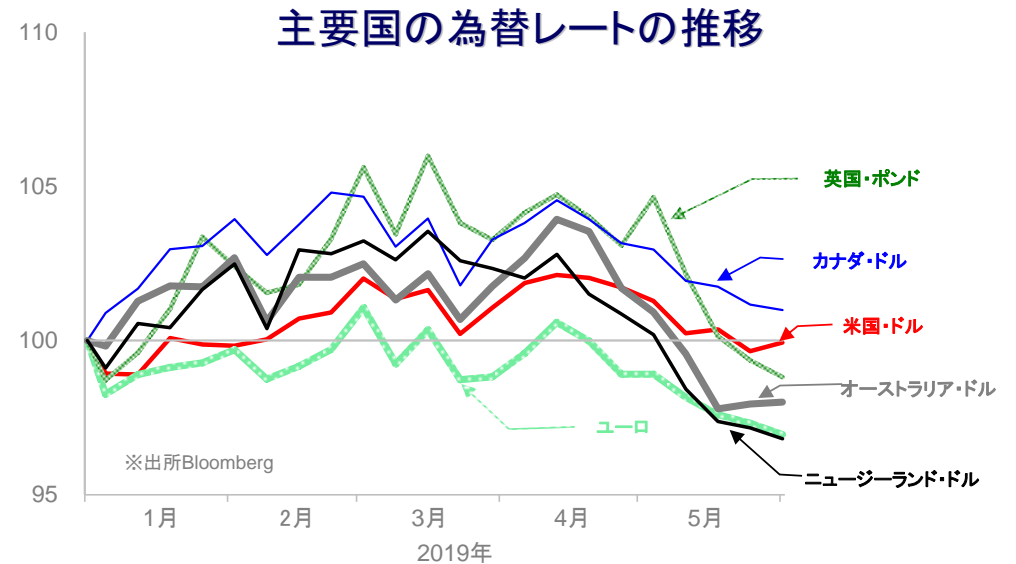
・政治: 日米首脳会談では、強固な日米同盟の確認、貿易問題、イラン情勢などが話し合われた。貿易問題では米国大統領が「8月に発表がある」と発言し、日米貿易不均衡問題の早期解決に向けた意欲が示された。米政権は週末に、メキシコに対して移民対策への取り組みが不十分とし、同国からの輸入品すべてに対する関税上乗せを発表した。中国国家主席は、米国による制裁関税、通信機器大手への部品供給停止への対抗措置として、レアアース輸出制限の可能性を示した。米国財務省は半期為替報告書を公表した。為替操作国の認定はなく、監視対象国はこれまでの中国、日本を含む6カ国から新たにイタリアなどが加えられ9カ国に拡大した。・経済: 米国の1～3月期実質GDP成長率(改定値)は速報値から下方修正された。中国では5月の製造業PMI(政府調査)が景況判断の節目とされる50を下回った。・中央銀行: カナダ中央銀行は政策金利を据え置いた。

✓外国為替相場の動き

- ・米国・ドル: 株式相場の下落や長期金利低下を受けて、日本・円に対し下落。
- ・ユーロ: EUのイタリア財政規律に対する是正手続き勧告や、株式相場の下落を受けた投資家のリスク回避の動きから下落。
- ・メキシコ・ペソ: 米国政府の同国製品に対する追加関税発表を受けて急落。
- ・トルコ・リラ: 中央銀行が外貨建て預金の準備率を引き上げたことを受けて上昇。
- ・南アフリカ・ランド: 閣僚ポストの削減が好感される場面があったが、その後は週末にかけて下落。

	通貨	5月31日	前回基準日	騰落率
主要国	米国・ドル	108.29	109.31	-0.93%
	ユーロ	120.96	122.46	-1.22%
	英国・ポンド	136.79	138.97	-1.56%
	カナダ・ドル	80.12	81.35	-1.50%
	オーストラリア・ドル	75.12	75.72	-0.78%
	ニュージーランド・ドル	70.71	71.62	-1.28%
新興国	ブラジル・レアル	27.610	27.168	+1.63%
	メキシコ・ペソ	5.521	5.736	-3.76%
	トルコ・リラ	18.510	17.975	+2.98%
	南アフリカ・ランド	7.430	7.583	-2.02%
	インドネシア・ルピア※	0.758	0.761	-0.41%
	中国・人民元	15.740	15.842	-0.64%

※100外貨あたりの対円レートを表示



※各為替レートの2018年末の終値を100として指数化しています。※週次データを用いています。

●当資料は、明治安田アセットマネジメント株式会社がお客さまの投資判断の参考となる情報提供を目的として作成したものであり、投資勧誘を目的とするものではありません。また、法令にもとづく開示書類(目論見書等)ではありません。当資料は当社の個々のファンドの運用に影響を与えるものではありません。●当資料は信頼できると判断した情報等にもとづき作成していますが、内容の正確性、完全性を保証するものではありません。●当資料の内容は作成日における当社の判断であり、将来の運用の成果を示唆あるいは保証するものではありません。また予告なしに変更することもあります。●投資に関する最終的な決定は、お客さま自身の判断でなさるようお願いいたします。

ウィークリー・マーケット・レポート

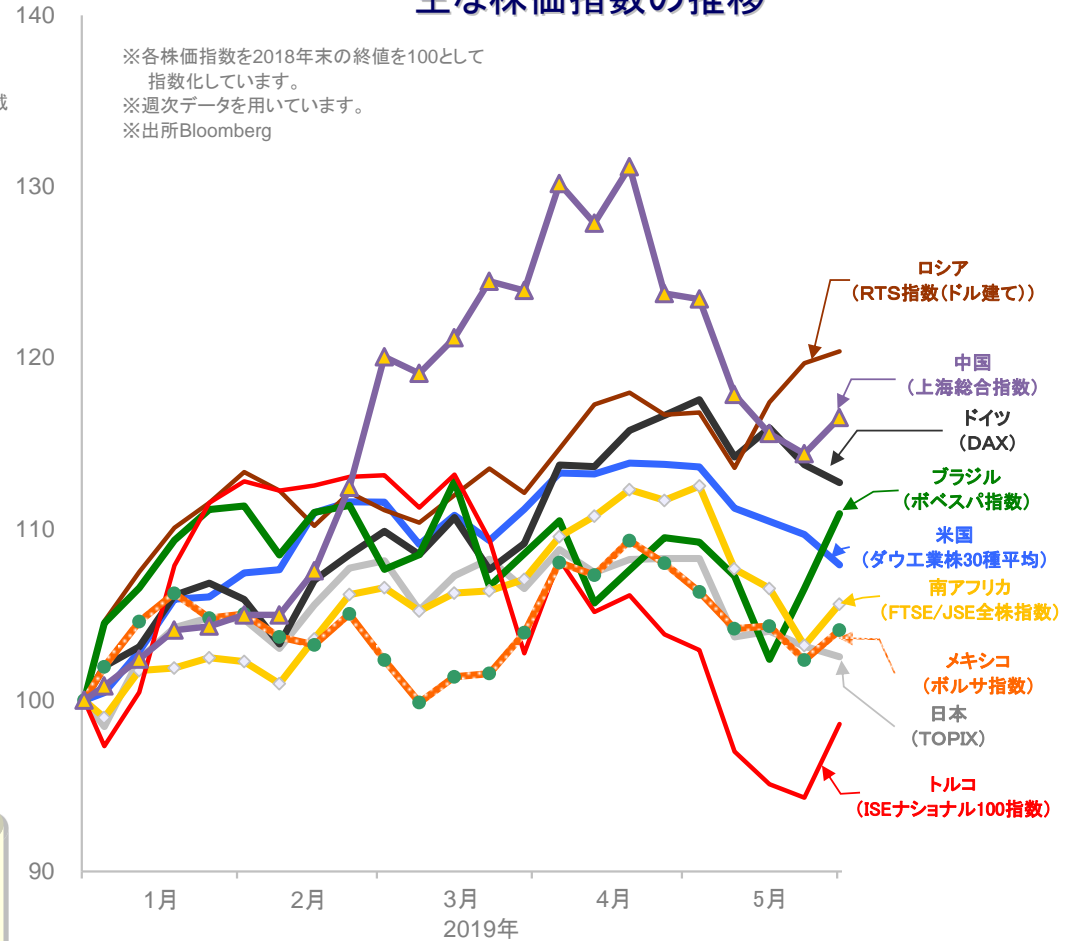
2019年6月3日

株式市場

国	株価指数	2018年末比		
		騰落率(※)	騰落率	
祝日等で休場等の場合には、前営業日との比較を記載				
日本	日経平均株価	-2.44%	2.93%	
	東証株価指数(TOPIX)	-1.88%	1.22%	
	JASDAQ INDEX	-0.27%	6.20%	
米国	ダウ工業株30種平均	-3.01%	6.38%	
	S&P500	-2.62%	9.78%	
北米	ナスダック総合株価指数	-2.41%	12.33%	
	S&Pトロント総合指数	-1.19%	11.97%	
主要国	英国	FTSE100	-1.59%	6.44%
	ドイツ	DAX	-2.37%	11.06%
	フランス	CAC40	-2.05%	10.08%
	イタリア	FTSE MIB	-2.82%	8.07%
	オーストラリア	S&P/ASX200指数	-0.92%	13.29%
	中国	上海総合指数	1.60%	16.23%
アジア	韓国	韓国総合株価指数	-0.17%	0.03%
	香港	ハンセン指数	-1.66%	4.08%
	台湾	台湾加権指数	1.65%	7.93%
新興国	インド	S&P BSE SENSEX	0.71%	10.11%
	ロシア	RTS指数(ドル建て)	0.62%	20.43%
	トルコ	イスタンブール100種指数	5.25%	-0.75%
	ブラジル	ボベスバ指数	3.63%	10.40%
	メキシコ	ボルサ指数(IPC)	0.31%	2.66%
南アフリカ	FTSE/JSE 全株指数	2.25%	5.52%	

※騰落率は前回基準日と今回基準日の各株価指数を比較しています。

主な株価指数の推移



日経平均株価、東証株価指数、JASDAQ INDEX、ダウ工業株30種平均、S&P500及びS&Pトロント総合指数及びS&P/ASX200指数、ナスダック指数、FTSE100及びFTSE MIB及びFTSE/JSE 全株指数、DAX、CAC40、上海総合指数、韓国総合株価指数、ハンセン指数、台湾加権指数、S&P BSE SENSEX、RTS指数、ISEナショナル100指数、ボベスバ指数、ボルサ指数に関する著作権等の知的財産権、その他一切の権利はそれぞれ、日本経済新聞社、株式会社東京証券取引所、S&P Dow Jones Indices LLC、スタンダード・アンド・プアーズファイナンシャル サービスズエル エル シー、The NASDAQ OMX Group, Inc.、FTSE社、ドイツ証券取引所、ユーロネクスト、上海証券取引所、韓国取引所、Hang Seng Indexes Company Limited、台湾証券取引所、ボンベイ証券取引所、ロシア取引システム、イスタンブール証券取引所、サンパウロ証券取引所、メキシコ取引所に帰属します。

マーケットの動き

通商問題を巡る米中対立の長期化・深刻化に対する懸念が広がる中、米国政府によるメキシコからの輸入品への追加関税措置の発表がきっかけとなり、週末の世界の株式相場は下落

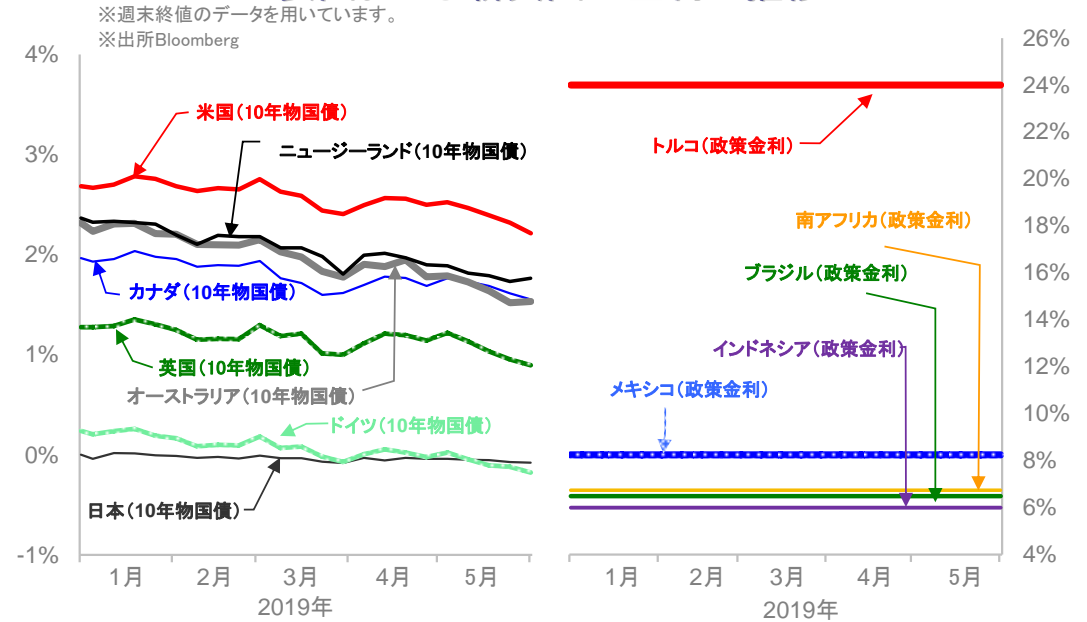
- ・日本: 対中輸出の減少傾向が確認されたことや北米の自動車生産拠点であるメキシコに対する追加関税から大幅安。
- ・トルコ: 政府が年金基金の10%を同国株式で運用すると発表したことを受けて上昇
- ・原油: 米国政府のメキシコ製品に対する追加関税発表を受けて、エネルギー需要の低下見通しが広がり下落。

●当資料は、明治安田アセットマネジメント株式会社がお客さまの投資判断の参考となる情報提供を目的として作成したものであり、投資勧誘を目的とするものではありません。また、法令にもとづく開示書類(目論見書等)ではありません。当資料は当社の個々のファンドの運用に影響を与えるものではありません。●当資料は信頼できると判断した情報等にもとづき作成していますが、内容の正確性、完全性を保証するものではありません。●当資料の内容は作成日における当社の判断であり、将来の運用の成果を示唆あるいは保証するものではありません。また予告なしに変更することもあります。●投資に関する最終的な決定は、お客さま自身の判断でなさるようお願いいたします。

金利

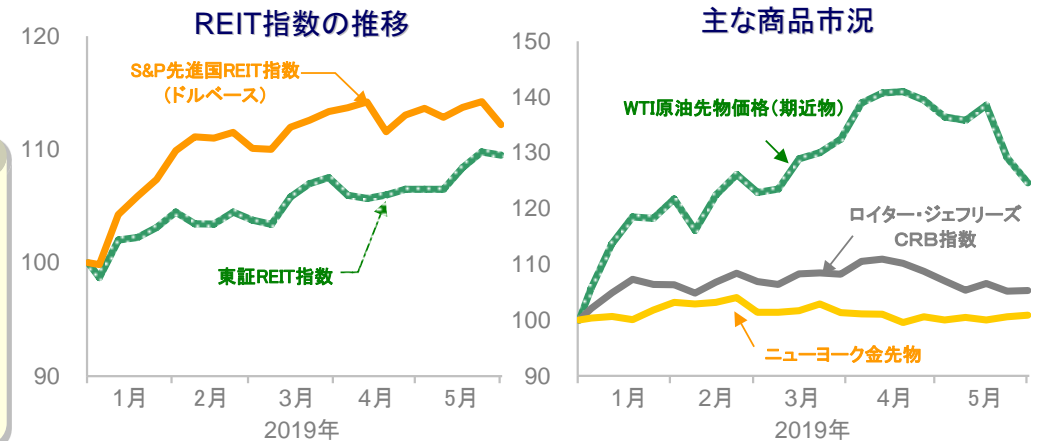
国	5月31日	前回基準日	差
祝日等で休場等の場合には、前営業日の数値を記載			
主要国			
日本	-0.094%	-0.070%	-0.024%
米国	2.125%	2.321%	-0.196%
ドイツ	-0.202%	-0.117%	-0.085%
英国	0.886%	0.956%	-0.070%
カナダ	1.488%	1.613%	-0.125%
オーストラリア	1.458%	1.519%	-0.061%
ニュージーランド	1.710%	1.732%	-0.022%
新興国			
ブラジル	6.50%	6.50%	±0.00%
メキシコ	8.25%	8.25%	±0.00%
トルコ	24.00%	24.00%	±0.00%
南アフリカ	6.75%	6.75%	±0.00%
インドネシア	6.00%	6.00%	±0.00%

主要国および新興国の金利の推移



REIT、商品市況

	5月31日	前回基準日	騰落率
祝日等で休場等の場合には、前営業日の数値を記載			
○ REIT			
東証REIT指数	1916.92	1947.76	-1.58%
S&P先進国REIT指数(ドルベース)	271.23	276.12	-1.77%
○ 商品			
WTI原油先物価格(期近物)	53.50	58.63	-8.75%
トムソン・ロイター/ジェフリーズCRB指数	175.36	178.63	-1.83%
ニューヨーク金先物(8月限月)	1311.10	1289.20	+1.70%



※ 東証REIT指数、S&P先進国REIT指数、WTI、トムソン・ロイター/ジェフリーズCRB指数に関する著作権等の知的財産権、その他一切の権利はそれぞれ株式会社東京証券取引所、スタンダード・アンド・プアーズファイナンシャル サービスズエル エルシー、ニューヨーク商業取引所、Thomson Reuters、Jefferies Financial Products,LLCに帰属します。

今週の主な予定 (いずれも現地日付、中央銀行名のみ記載は金融政策発表日)

- 主な経済指標
 - ・3日 5月ISM製造業景況指数(米国)
 - ・4日 5月消費者物価指数(ユーロ圏)
 - ・5日 5月ISM非製造業景況指数(米国)
 - ・7日 5月雇用統計(米国)
- 中央銀行
 - ・4日 オーストラリア
 - ・6日 ECB

※各指数は、2018年末の終値を100として指数化しています。※週次データを用いています。※出所Bloomberg

●当資料は、明治安田アセットマネジメント株式会社がお客さまの投資判断の参考となる情報提供を目的として作成したものであり、投資勧誘を目的とするものではありません。また、法令にもとづく開示書類(目論見書等)ではありません。当資料は当社の個々のファンドの運用に影響を与えるものではありません。●当資料は信頼できると判断した情報等にもとづき作成していますが、内容の正確性、完全性を保証するものではありません。●当資料の内容は作成日における当社の判断であり、将来の運用の成果を示唆あるいは保証するものではありません。また予告なしに変更することもあります。●投資に関する最終的な決定は、お客さま自身の判断でなさるようお願いいたします。