

◎おもな出来事

・政治：米中通商交渉を巡る対立が激しさを増している。米国政府は制裁措置「第4弾」として、新たに約3,000億ドル相当の輸入品に対して最大25%の課税実施の計画を表明し、計画通りに進められるとほぼ全ての同国製品への制裁関税が課せられることになる。通商代表部は実施時期を明示しておらず、6月末以降になるとみられる。また、中国の大手通信機器メーカーへの部品供給を禁じる措置にも踏み切っており、同社のみならず日米の部品供給メーカーへの深刻な影響が予想される。日本では、政府は3月の景気動向指数を受けて国内景気の基調判断をこれまでの「下方への局面変化」から「悪化」へと下方修正した。上場企業の決算発表がピークを迎えているが、中国経済の減速の影響から2019年3月通期で減益となる企業の増加が目立っている。英国ではEU離脱を巡り、保守党と労働党との協議が決裂し先行き不透明感がさらに強まっている。・経済指標：日本では景気動向指数、景気ウォッチャー調査とも景気の減速を示す結果となった。米国では4月小売売上高が予想外のマイナスとなったが、5月フィラデルフィア連銀製造業景況指数、同住宅着工件数は予想を上回った。・中央銀行：政策金利はメキシコとインドネシアで据え置かれた。

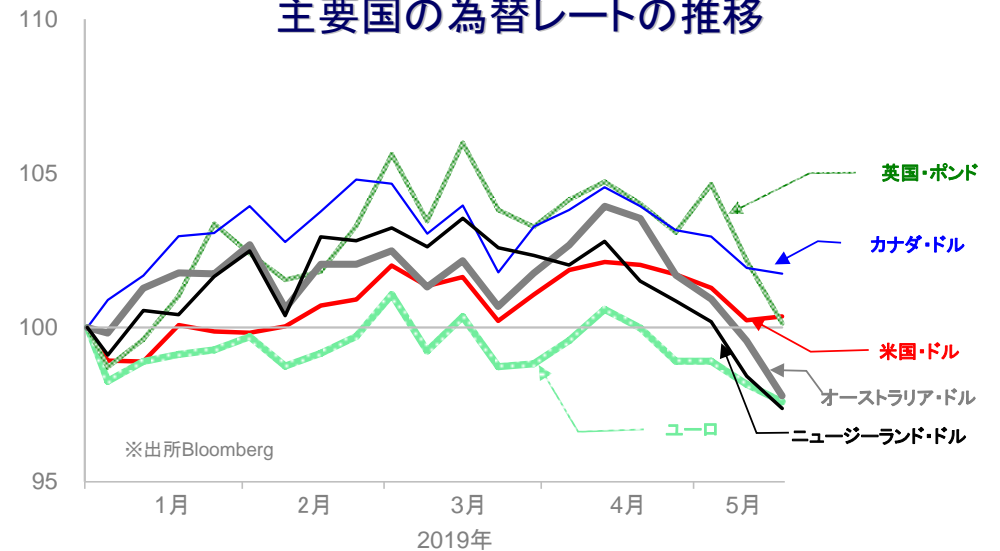
✓外国為替相場の動き

- ・ユーロ：長期金利が低下基調で推移したことで下落した。
- ・日本・円：国内景気や企業業績に対する先行き不透明感から投資家のリスク回避の動きが続き、主要国通貨および新興国通貨に対して選好された。
- ・オーストラリア・ドル：利下げ観測による長期金利の低下から軟調に推移した。

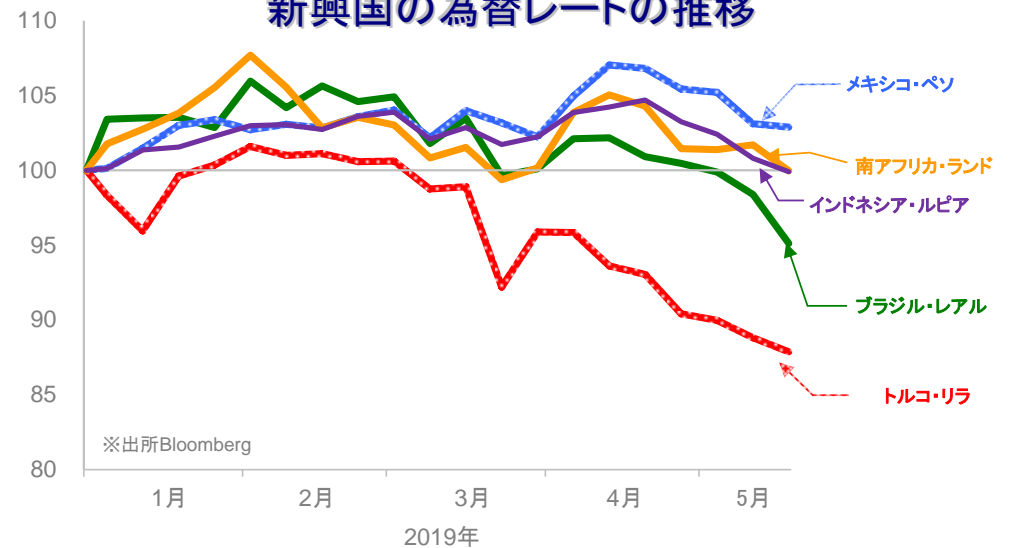
	通貨	5月17日	前回基準日	騰落率
主要国	米国・ドル	110.08	109.95	+0.12%
	ユーロ	122.80	123.52	-0.58%
	英国・ポンド	140.06	142.90	-1.99%
	カナダ・ドル	81.81	81.96	-0.18%
	オーストラリア・ドル	75.60	76.98	-1.79%
	ニュージーランド・ドル	71.77	72.54	-1.06%
新興国	ブラジル・レアル	26.862	27.787	-3.33%
	メキシコ・ペソ	5.742	5.755	-0.22%
	トルコ・リラ	18.172	18.367	-1.06%
	南アフリカ・ランド	7.630	7.764	-1.72%
	インドネシア・ルピア※	0.760	0.767	-0.90%
	中国・人民元	15.892	16.059	-1.04%

※100外貨あたりの対円レートを表示

主要国の為替レートの推移



新興国の為替レートの推移



※各為替レートの2018年末の終値を100として指数化しています。※週次データを用いています。

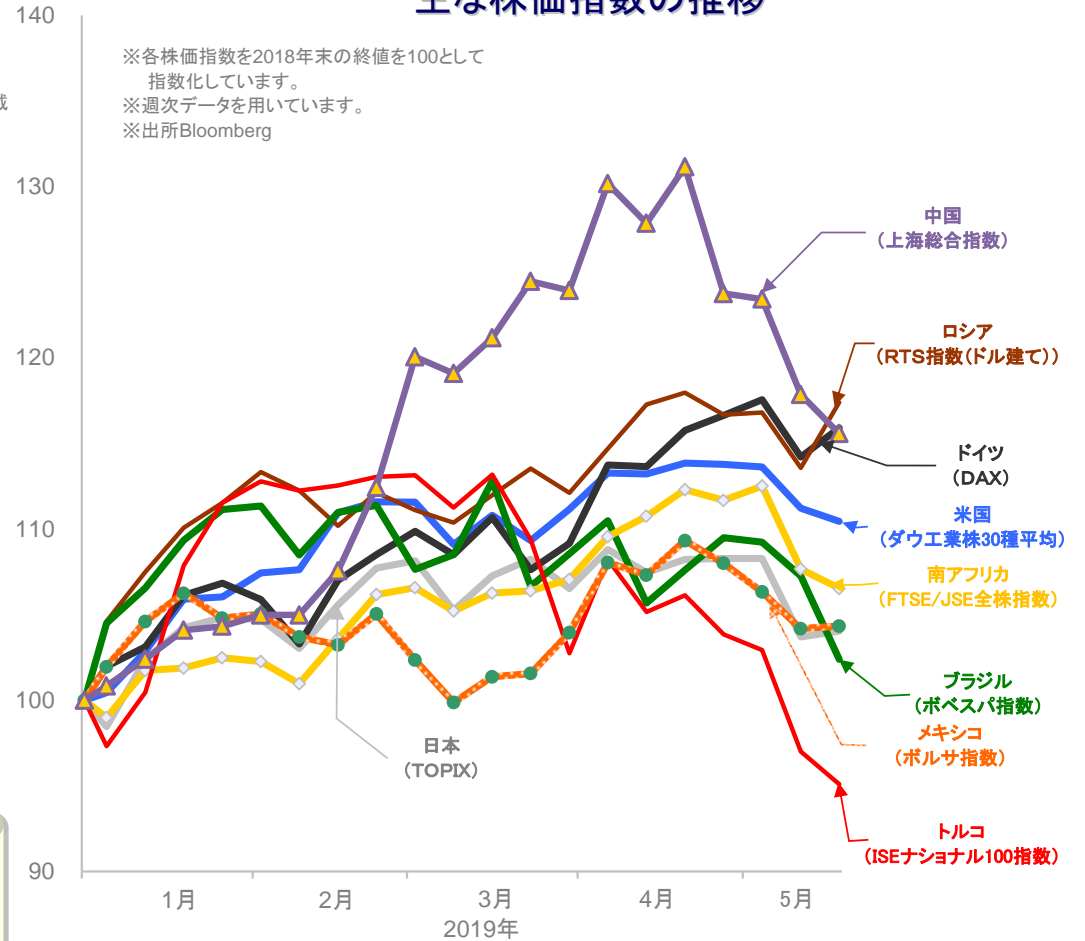
●当資料は、明治安田アセットマネジメント株式会社がお客さまの投資判断の参考となる情報提供を目的として作成したものであり、投資勧誘を目的とするものではありません。また、法令にもとづく開示書類(目論見書等)ではありません。当資料は当社の個々のファンドの運用に影響を与えるものではありません。●当資料は信頼できると判断した情報等にもとづき作成していますが、内容の正確性、完全性を保証するものではありません。●当資料の内容は作成日における当社の判断であり、将来の運用の成果を示唆あるいは保証するものではありません。また予告なしに変更することもあります。●投資に関する最終的な決定は、お客さま自身の判断でなさるようお願いいたします。

株式市場

国	株価指数	2018年末比		
		騰落率(※)	騰落率	
祝日等で休場等の場合には、前営業日との比較を記載				
日本	日経平均株価	-0.44%	6.17%	
	東証株価指数 (TOPIX)	0.31%	4.03%	
	JASDAQ INDEX	-1.50%	7.96%	
米国	ダウ工業株30種平均	-0.69%	10.44%	
	S&P500	-0.76%	14.07%	
北米	ナスダック総合株価指数	-1.27%	17.80%	
カナダ	S&Pトント総合指数	0.64%	14.51%	
英国	FTSE100	2.02%	9.22%	
	ドイツ	DAX	1.49%	15.91%
	フランス	CAC40	2.08%	14.96%
	イタリア	FTSE MIB	1.10%	15.18%
	オーストラリア	S&P/ASX200指数	0.86%	12.73%
	中国	上海総合指数	-1.94%	15.57%
韓国	韓国総合株価指数	-2.48%	0.72%	
香港	ハンセン指数	-2.11%	8.13%	
台湾	台湾加権指数	-3.07%	6.75%	
インド	S&P BSE SENSEX	1.25%	5.16%	
ロシア	RTS指数(ドル建て)	3.37%	17.40%	
トルコ	イスタンブール100種指数	-1.96%	-4.90%	
ブラジル	ボベスバ指数	-4.52%	2.40%	
メキシコ	ボルサ指数 (IPC)	0.15%	4.34%	
南アフリカ	FTSE/JSE 全株指数	-1.05%	6.53%	

※騰落率は前回基準日と今回基準日の各株価指数を比較しています。

主な株価指数の推移



日経平均株価、東証株価指数、JASDAQ INDEX、ダウ工業株30種平均、S&P500及びS&Pトント総合指数及びS&P/ASX200指数、ナスダック指数、FTSE100及びFTSE MIB及びFTSE/JSE 全株指数、DAX、CAC40、上海総合指数、韓国総合株価指数、ハンセン指数、台湾加権指数、S&P BSE SENSEX、RTS指数、ISEナショナル100指数、ボベスバ指数、ボルサ指数に関する著作権等の知的財産権、その他一切の権利はそれぞれ、日本経済新聞社、株式会社東京証券取引所、S&P Dow Jones Indices LLC、スタンダード・アンド・プアーズファイナンシャル サービスズエル エル シー、The NASDAQ OMX Group, Inc.、FTSE社、ドイツ証券取引所、ユーロネクスト、上海証券取引所、韓国取引所、Hang Seng Indexes Company Limited、台湾証券取引所、ボンベイ証券取引所、ロシア取引システム、イスタンブール証券取引所、サンパウロ証券取引所、メキシコ取引所に帰属します。

マーケットの動き

世界の株式市場はまちまちの動き

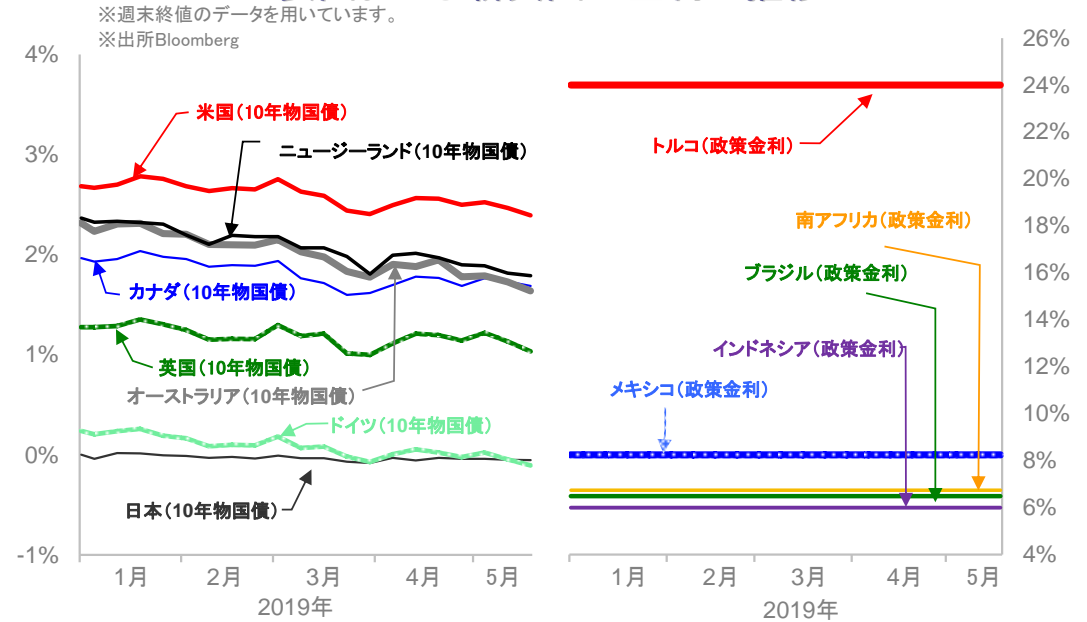
- ・米国: 中国との通商協議における強硬姿勢、経済指標の悪化を受けて急落して始まったが、悪材料の織り込みが進んだことや、好転した生産関連指標を受けて反発。
- ・ブラジル: 政府の財政改革進展に対する期待が後退する中、下落。
- ・原油: サウジアラビアでパイプラインがドローンによる攻撃を受けたとの報道があった。原油価格は中東情勢に対する懸念が材料視され、上昇。

●当資料は、明治安田アセットマネジメント株式会社がお客さまの投資判断の参考となる情報提供を目的として作成したものであり、投資勧誘を目的とするものではありません。また、法令にもとづく開示書類(目論見書等)ではありません。当資料は当社の個々のファンドの運用に影響を与えるものではありません。●当資料は信頼できると判断した情報等にもとづき作成していますが、内容の正確性、完全性を保証するものではありません。●当資料の内容は作成日における当社の判断であり、将来の運用の成果を示唆あるいは保証するものではありません。また予告なしに変更することもあります。●投資に関する最終的な決定は、お客さま自身の判断でなさるようお願いいたします。

金利

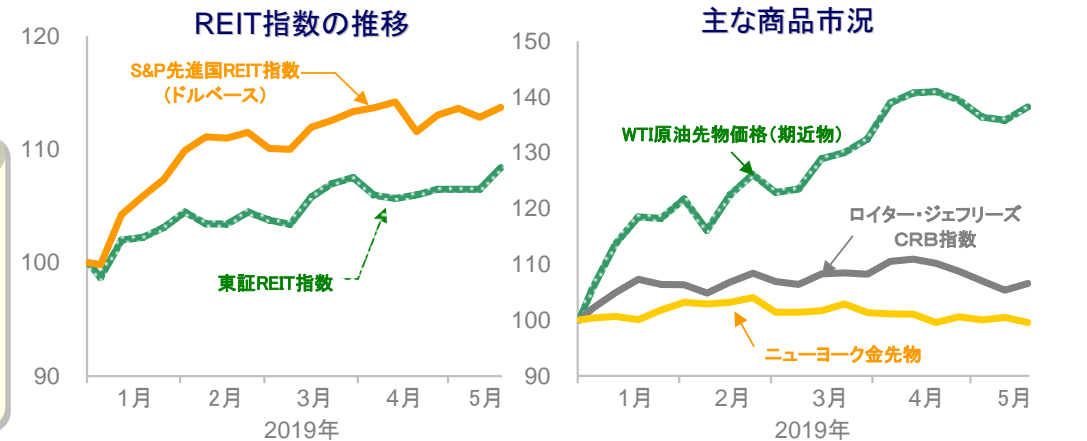
国	5月17日	前回基準日	差
祝日等で休場等の場合には、前営業日の数値を記載			
主要国			
日本	-0.052%	-0.049%	-0.003%
米国	2.392%	2.468%	-0.076%
ドイツ	-0.104%	-0.045%	-0.059%
英国	1.034%	1.135%	-0.101%
カナダ	1.688%	1.733%	-0.045%
オーストラリア	1.640%	1.729%	-0.089%
ニュージーランド	1.789%	1.815%	-0.026%
新興国			
ブラジル	6.50%	6.50%	±0.00%
メキシコ	8.25%	8.25%	±0.00%
トルコ	24.00%	24.00%	±0.00%
南アフリカ	6.75%	6.75%	±0.00%
インドネシア	6.00%	6.00%	±0.00%

主要国および新興国の金利の推移



REIT、商品市況

	5月17日	前回基準日	騰落率
祝日等で休場等の場合には、前営業日の数値を記載			
○ REIT			
東証REIT指数	1923.00	1889.23	+1.79%
S&P先進国REIT指数(ドルベース)	274.88	272.75	+0.78%
○ 商品			
WTI原油先物価格(期近物)	62.76	61.66	+1.78%
トムソン・ロイター/ジェフリーズCRB指数	180.99	178.95	+1.14%
ニューヨーク金先物(6月限月)	1275.70	1287.40	-0.91%



※ 東証REIT指数、S&P先進国REIT指数、WTI、トムソン・ロイター/ジェフリーズCRB指数に関する著作権等の知的財産権、その他一切の権利はそれぞれ株式会社東京証券取引所、スタンダード・アンド・プアーズファイナンシャル サービスズエル エルシー、ニューヨーク商業取引所、Thomson Reuters、Jefferies Financial Products,LLCに帰属します。

今週の主な予定 (いずれも現地日付、中央銀行名のみ記載は金融政策発表日)

- 主な経済指標
 - ・20日:1~3月期 GDP(日本)
 - ・21日:4月中古住宅販売件数(米国)
 - ・24日:4月全国消費者物価指数(日本)、4月耐久財受注(米国)
- 中央銀行
 - ・23日:南アフリカ
- その他
 - ・欧州議会選挙(23~26日)

※各指数は、2018年末の終値を100として指数化しています。 ※週次データを用いています。 ※出所Bloomberg

●当資料は、明治安田アセットマネジメント株式会社がお客さまの投資判断の参考となる情報提供を目的として作成したものであり、投資勧誘を目的とするものではありません。また、法令にもとづく開示書類(目論見書等)ではありません。当資料は当社の個々のファンドの運用に影響を与えるものではありません。●当資料は信頼できると判断した情報等にもとづき作成していますが、内容の正確性、完全性を保証するものではありません。●当資料の内容は作成日における当社の判断であり、将来の運用の成果を示唆あるいは保証するものではありません。また予告なしに変更することもあります。●投資に関する最終的な決定は、お客さま自身の判断でなさるようお願いいたします。