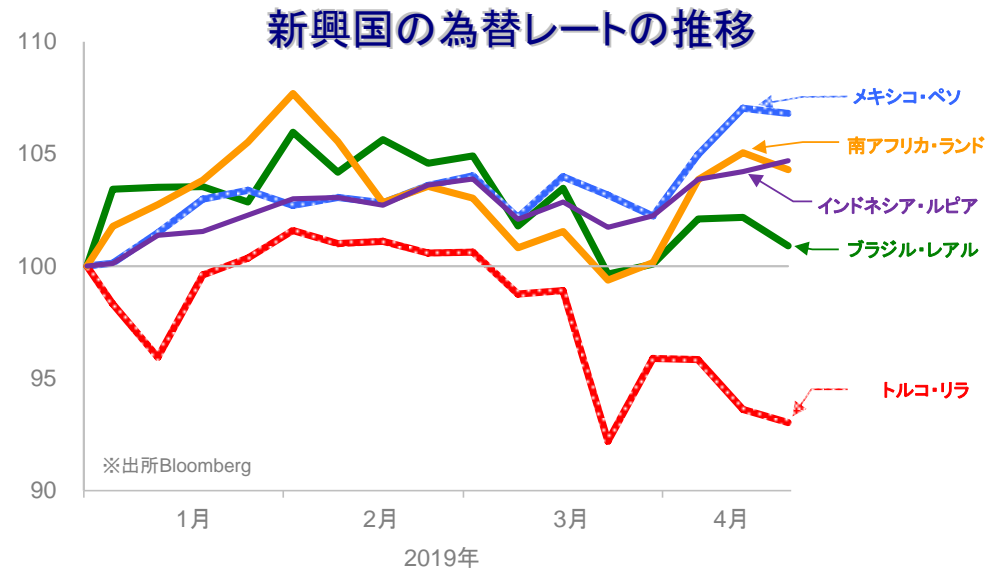
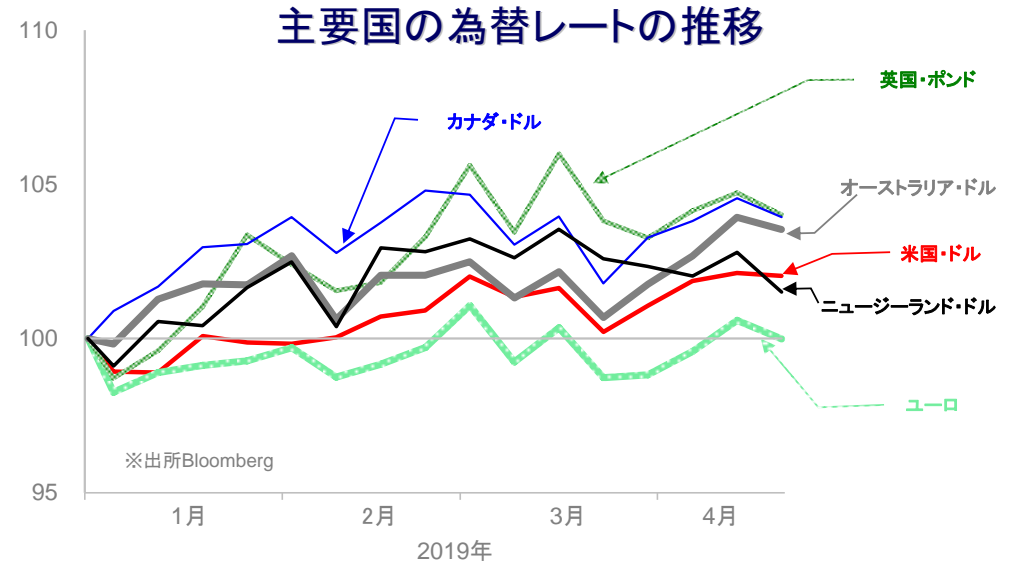


◎おもな出来事

・政治：日米物品貿易協定（TAG）の閣僚級会合が行われ、農産品や自動車などについて具体的な交渉が行われた。インドネシア大統領選挙では、優勢が伝えられた現職候補者が事実上の勝利宣言を行った。・中央銀行：米国地区連銀経済報告によると、経済は概ね緩やかに拡大を続け、いくつかの地区では幾分強まりがみられると報告された。オーストラリア準備銀行が公表した4月の理事会議事要旨によると、インフレ率が低水準にとどまり失業率が上昇し続けた場合には利下げも選択肢となるが、目先は変更する強い理由はないとの見方が示された。・経済指標：米国では3月の小売売上高（前月比）が市場予想を上回った。ユーロ圏では、4月の製造業PMIが市場予想を下回った。中国の1～3月期実質GDP成長率（前年比）は+6.4%と前期と同水準となり、3月の鉱工業生産（前年比）は市場予想を上回った。

✓外国為替相場の動き

- ・米国・ドル：堅調な株式相場の背景に、主要国通貨に対して概ね底堅い動きとなった。
- ・ニュージーランド・ドル：1～3月の消費者物価指数（前年比）が市場予想を下回ったことから下落。
- ・ブラジル・レアル：年金改革の進展期待が後退し、下落。
- ・トルコ・リラ：外貨準備不足に対する懸念から下落。
- ・インドネシア・ルピア：大統領選挙の情勢を好感し上昇。



	通貨	4月19日	前回基準日	騰落率
主要国	米国・ドル	111.92	112.02	-0.09%
	ユーロ	125.82	126.57	-0.59%
	英国・ポンド	145.49	146.48	-0.68%
	カナダ・ドル	83.58	84.07	-0.59%
	オーストラリア・ドル	80.04	80.34	-0.37%
	ニュージーランド・ドル	74.82	75.77	-1.26%
新興国	ブラジル・レアル	28.497	28.855	-1.24%
	メキシコ・ペソ	5.961	5.974	-0.21%
	トルコ・リラ	19.240	19.359	-0.62%
	南アフリカ・ランド	7.961	8.019	-0.71%
	インドネシア・ルピア※	0.797	0.793	+0.47%
	中国・人民元	16.695	16.704	-0.05%

※100外貨あたりの対円レートを表示

※各為替レートの2018年末の終値を100として指数化しています。※週次データを用いています。

●当資料は、明治安田アセットマネジメント株式会社がお客さまの投資判断の参考となる情報提供を目的として作成したものであり、投資勧誘を目的とするものではありません。また、法令にもとづく開示書類（目論見書等）ではありません。当資料は当社の個々のファンドの運用に影響を与えるものではありません。●当資料は信頼できると判断した情報等にもとづき作成していますが、内容の正確性、完全性を保証するものではありません。●当資料の内容は作成日における当社の判断であり、将来の運用の成果を示唆あるいは保証するものではありません。また予告なしに変更することもあります。●投資に関する最終的な決定は、お客さま自身の判断でなさるようお願いいたします。

ウィークリー・マーケット・レポート

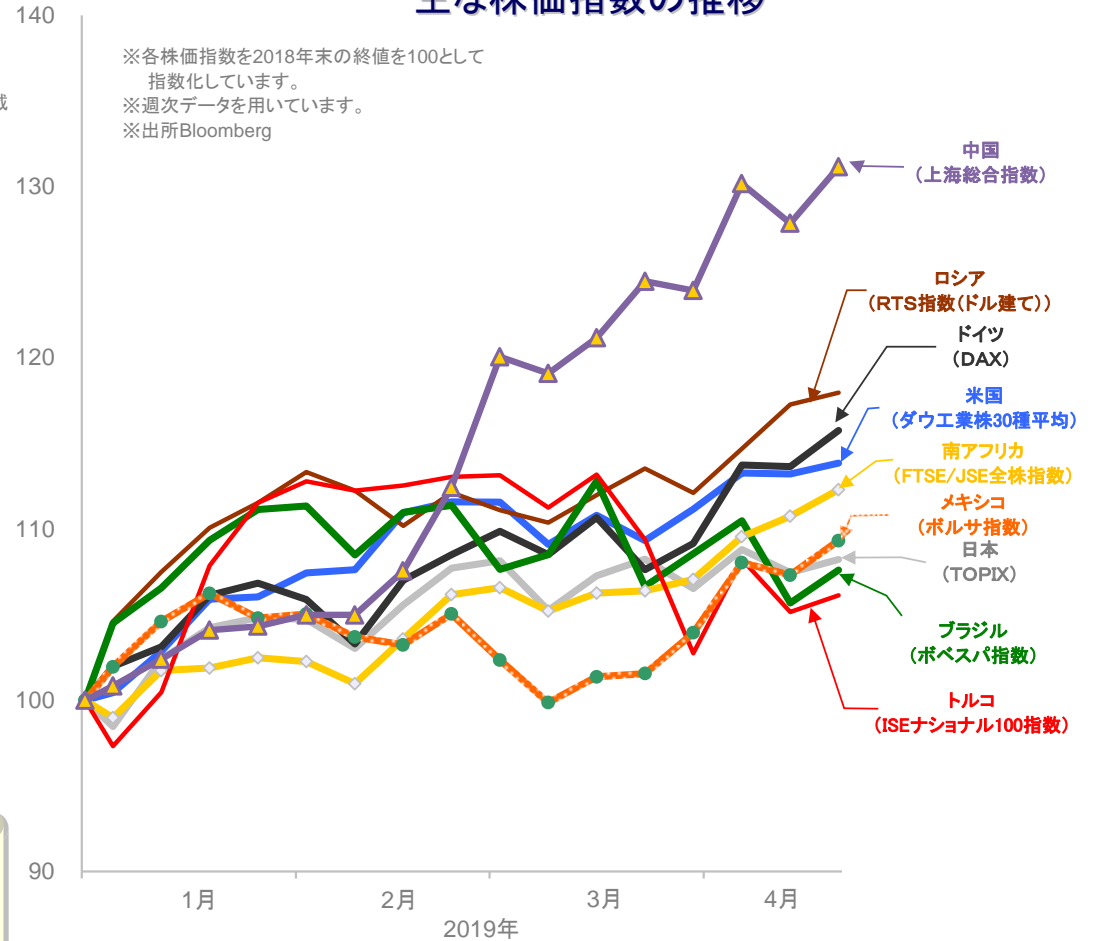
2019年4月22日

株式市場

国	株価指数	2018年末比	
		騰落率(※)	騰落率
祝日等で休場等の場合には、前営業日との比較を記載			
日本	日経平均株価	1.51%	10.92%
	東証株価指数(TOPIX)	0.72%	8.22%
	JASDAQ INDEX	0.44%	12.89%
米国	ダウ工業株30種平均	0.56%	13.86%
	S&P500	-0.08%	15.88%
北米	ナスダック総合株価指数	0.17%	20.54%
	カナダ S&Pトント総合指数	0.80%	15.99%
主要国	英国 FTSE100	0.31%	10.88%
	ドイツ DAX	1.85%	15.75%
	フランス CAC40	1.41%	17.96%
	イタリア FTSE MIB	0.45%	19.82%
	オーストラリア S&P/ASX200指数	0.14%	10.86%
	中国 上海総合指数	2.58%	31.15%
	韓国 韓国総合株価指数	-0.77%	8.58%
新興国	香港 ハンセン指数	0.18%	15.93%
	台湾 台湾加権指数	1.51%	12.76%
	インド S&P BSE SENSEX	0.96%	8.52%
	ロシア RTS指数(ドル建て)	0.59%	17.97%
	トルコ イスタンブール100種指数	0.92%	6.13%
	ブラジル ボベスバ指数	1.83%	7.61%
	メキシコ ボルサ指数(IPC)	1.88%	9.33%
	南アフリカ FTSE/JSE 全株指数	1.40%	12.30%

※騰落率は前回基準日と今回基準日の各株価指数を比較しています。

主な株価指数の推移



※各株価指数を2018年末の終値を100として指数化しています。
 ※週次データを用いています。
 ※出所Bloomberg

日経平均株価、東証株価指数、JASDAQ INDEX、ダウ工業株30種平均、S&P500及びS&Pトント総合指数及びS&P/ASX200指数、ナスダック指数、FTSE100及びFTSE MIB及びFTSE/JSE 全株指数、DAX、CAC40、上海総合指数、韓国総合株価指数、ハンセン指数、台湾加権指数、S&P BSE SENSEX、RTS指数、ISEナショナル100指数、ボベスバ指数、ボルサ指数に関する著作権等の知的財産権、その他一切の権利はそれぞれ、日本経済新聞社、株式会社東京証券取引所、S&P Dow Jones Indices LLC、スタンダード・アンド・プアーズファイナンシャル サービスズエル エル シー、The NASDAQ OMX Group, Inc.、FTSE社、ドイツ証券取引所、ユーロネクスト、上海証券取引所、韓国取引所、Hang Seng Indexes Company Limited、台湾証券取引所、ボンベイ証券取引所、ロシア取引システム、イスタンブール証券取引所、サンパウロ証券取引所、メキシコ取引所に帰属します。

マーケットの動き

世界の株式相場は概ね上昇。

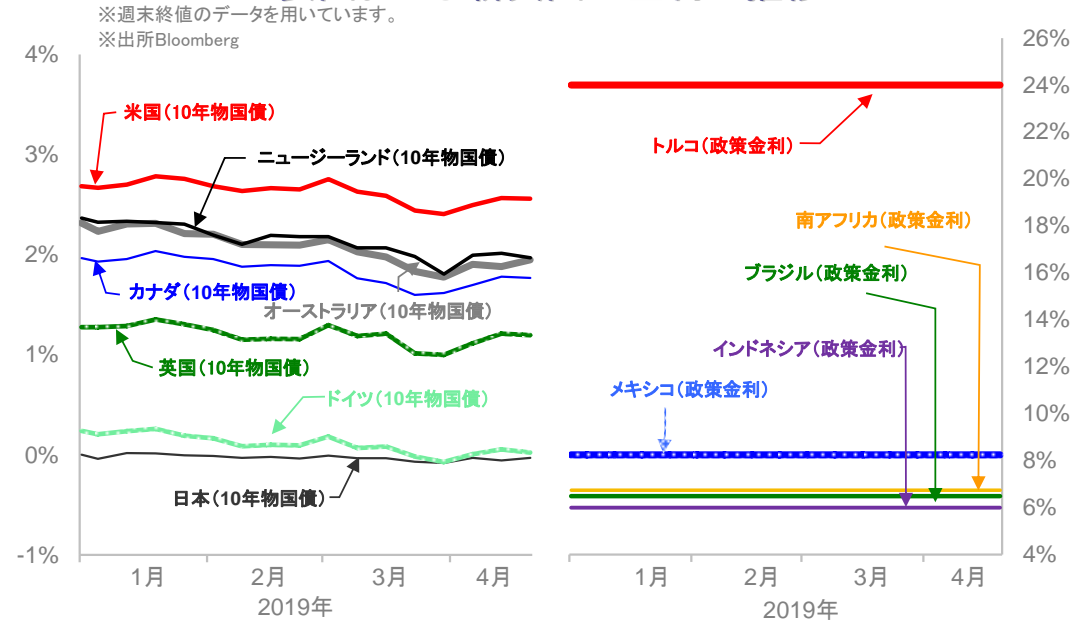
- ・米国: 決算発表が続く中、市場予想を上回る内容もみられたことから、高値圏での推移。
- ・日本: 中国景気の底入れ期待を受けて上昇。
- ・欧州: 英国のEU離脱再延期、ドイツ経済指標の好転もあり、概ね堅調に推移。
- ・中国: 景気の底入れ期待を受けて上昇。

●当資料は、明治安田アセットマネジメント株式会社がお客さまの投資判断の参考となる情報提供を目的として作成したものであり、投資勧誘を目的とするものではありません。また、法令にもとづく開示書類(目論見書等)ではありません。当資料は当社の個々のファンドの運用に影響を与えるものではありません。●当資料は信頼できると判断した情報等にもとづき作成していますが、内容の正確性、完全性を保証するものではありません。●当資料の内容は作成日における当社の判断であり、将来の運用の成果を示唆あるいは保証するものではありません。また予告なしに変更することもあります。●投資に関する最終的な決定は、お客さま自身の判断でなさるようお願いいたします。

金利

国	4月19日	前回基準日	差
祝日等で休場等の場合には、前営業日の数値を記載			
主要国			
日本	-0.030%	-0.056%	+0.026%
米国	2.561%	2.566%	-0.005%
ドイツ	0.025%	0.055%	-0.030%
英国	1.197%	1.212%	-0.015%
カナダ	1.767%	1.782%	-0.015%
オーストラリア	1.950%	1.883%	+0.067%
ニュージーランド	1.969%	2.016%	-0.047%
新興国			
ブラジル	6.50%	6.50%	±0.00%
メキシコ	8.25%	8.25%	±0.00%
トルコ	24.00%	24.00%	±0.00%
南アフリカ	6.75%	6.75%	±0.00%
インドネシア	6.00%	6.00%	±0.00%

主要国および新興国の金利の推移



REIT、商品市況

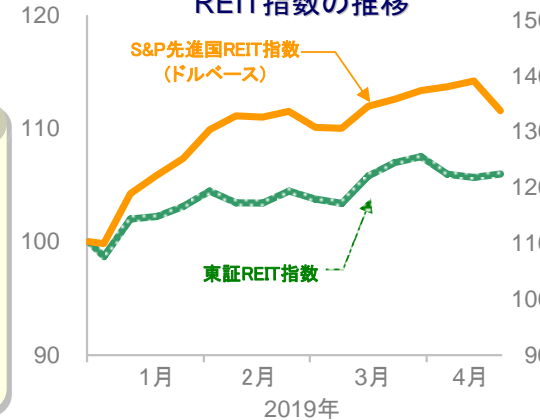
	4月19日	前回基準日	騰落率
祝日等で休場等の場合には、前営業日の数値を記載			
○ REIT			
東証REIT指数	1880.29	1874.70	+0.30%
S&P先進国REIT指数(ドルベース)	269.72	276.04	-2.29%
○ 商品			
WTI原油先物価格(期近物)	64.00	63.89	+0.17%
トムソン・ロイター/ジェフリーズCRB指数	187.13	188.36	-0.65%
ニューヨーク金先物(6月限月)	1276.00	1295.20	-1.48%

※ 東証REIT指数、S&P先進国REIT指数、WTI、トムソン・ロイター/ジェフリーズCRB指数に関する著作権等の知的財産権、その他一切の権利はそれぞれ株式会社東京証券取引所、スタンダード・アンド・プアーズファイナンシャル サービスズエル エルシー、ニューヨーク商業取引所、Thomson Reuters、Jefferies Financial Products,LLCに帰属します。

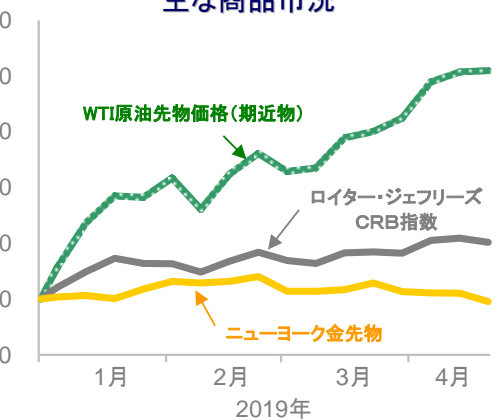
当面の主な予定 (いずれも現地日付、中央銀行名のみ記載は金融政策発表日)

- 経済指標
 - ・26日:1~3月期GDP(米国)
 - ・30日:1~3月期GDP(ユーロ圏)、4月製造業PMI(中国、政府調査)
 - ・1日:4月ISM 製造業景況感指数(米国)
 - ・3日:4月雇用統計(米国)
- 中央銀行
 - ・24日:カナダ ・25日:日銀、トルコ、インドネシア ・1日:FOMC
 - ・2日:英国 ・7日:オーストラリア ・8日:ニュージーランド、ブラジル

REIT指数の推移



主な商品市況



※各指数は、2018年末の終値を100として指数化しています。※週次データを用いています。※出所Bloomberg

●当資料は、明治安田アセットマネジメント株式会社がお客さまの投資判断の参考となる情報提供を目的として作成したものであり、投資勧誘を目的とするものではありません。また、法令にもとづく開示書類(目論見書等)ではありません。当資料は当社の個々のファンドの運用に影響を与えるものではありません。●当資料は信頼できると判断した情報等にもとづき作成していますが、内容の正確性、完全性を保証するものではありません。●当資料の内容は作成日における当社の判断であり、将来の運用の成果を示唆あるいは保証するものではありません。また予告なしに変更することもあります。●投資に関する最終的な決定は、お客さま自身の判断でなさるようお願いいたします。