

◎おもな出来事

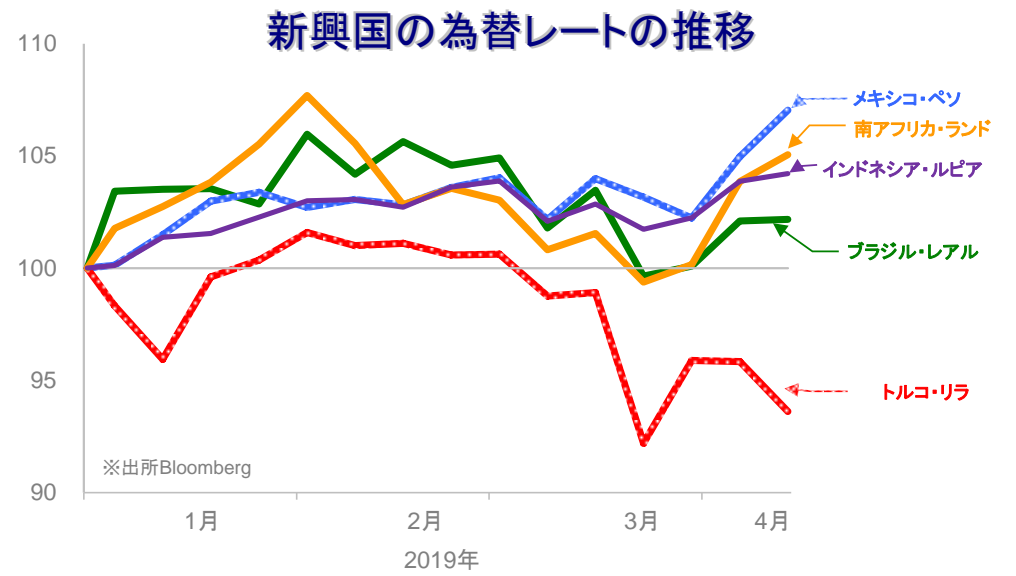
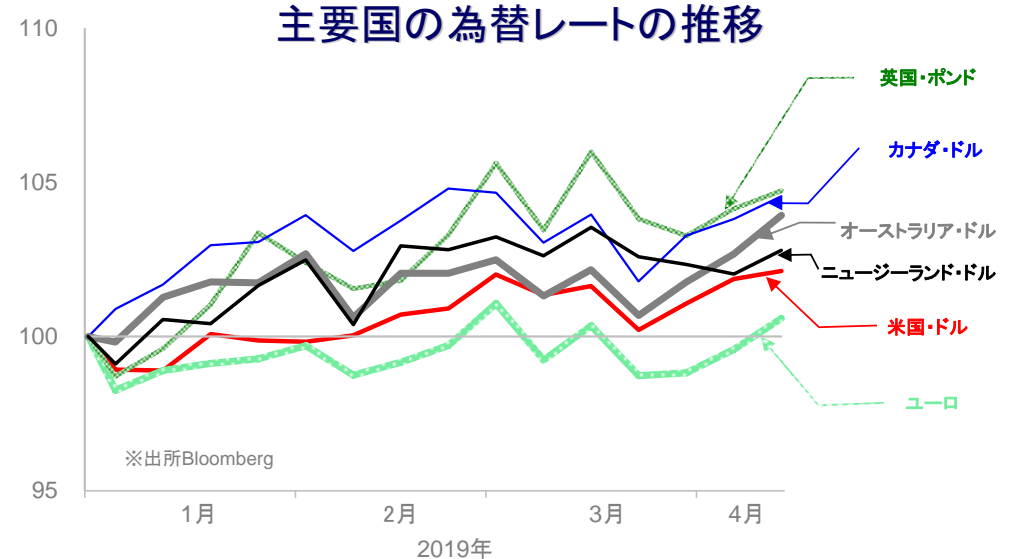
・国内では20年ぶりにデザインが刷新される新紙幣が発表された。2024年度からの切り替えにより50兆円とも推測される「タンス預金」が炙り出され、消費に向かうとの見方もあるが経済効果を期待するものではないとされる。米国ではUSTR(米国通商代表部)がEU(欧州連合)からの110億ドル相当の輸入品に対する追加関税導入を表明。欧州の大手航空機メーカーへの補助金を不当とする報復関税としているが、EUでも対抗措置を発表。欧州では英国はEUとの間で離脱期限の10月末までの再延長で合意した。ただし、英国議会内には不満が多く首相辞任を求める声も出ており議会運営は今後も困難が続くとみられる。経済指標:IMFは世界経済見通しにおいて、2019年の成長率を前回から引き下げ+3.3%とした。世界景気は微妙な時期に差し掛かっており、景気が急激に落ち込んだ場合には金融・財政政策対応を強いられる可能性があると警告した。国内では景気ウォッチャー調査が公表された。足元では家計、企業、雇用とも前月から悪化がみられたが、先行きについては家計は小幅ながら改善が見込まれた。中央銀行:FRBは3月のFOMC議事要旨を公表。参加者の多くがインフレ圧力が高まる状況ではなく、「年内の金利据え置きは妥当」との見方を示した。ECBは政策金利、金利ガイダンスを据え置いた。マイナス金利の悪影響を軽減するための中銀預金金利の階層化については概ね消極的で、TLTRO(貸出条件付き長期資金供給オペ)の再開についての条件設定は次回以降の理事会に持ち越された。

✓外国為替相場の動き

米国・ドルは週半ばにかけて下げた後、長期金利の上昇を受けて値を戻す展開。ユーロは年内の景気持ち直し観測もあり上昇。英国・ポンドはEU離脱の再延期で買い戻されたが、概ね織り込みとみられ、小動きにとどまった。

	通貨	4月12日	前回基準日	騰落率
主要国	米国・ドル	112.02	111.73	+0.26%
	ユーロ	126.57	125.30	+1.01%
	英国・ポンド	146.48	145.67	+0.56%
	カナダ・ドル	84.07	83.47	+0.72%
	オーストラリア・ドル	80.34	79.38	+1.22%
	ニュージーランド・ドル	75.77	75.20	+0.75%
新興国	ブラジル・リアル	28.855	28.834	+0.07%
	メキシコ・ペソ	5.974	5.858	+1.97%
	トルコ・リラ	19.359	19.819	-2.32%
	南アフリカ・ランド	8.019	7.928	+1.15%
	インドネシア・ルピア※	0.793	0.791	+0.34%
	中国・人民元	16.704	16.658	+0.28%

※100外貨あたりの対円レートを表示



※各為替レートは2018年末の終値を100として指数化しています。※週次データを用いています。

●当資料は、明治安田アセットマネジメント株式会社がお客さまの投資判断の参考となる情報提供を目的として作成したものであり、投資勧誘を目的とするものではありません。また、法令にもとづく開示書類(目論見書等)ではありません。当資料は当社の個々のファンドの運用に影響を与えるものではありません。●当資料は信頼できると判断した情報等にもとづき作成していますが、内容の正確性、完全性を保証するものではありません。●当資料の内容は作成日における当社の判断であり、将来の運用の成果を示唆あるいは保証するものではありません。また予告なしに変更することもあります。●投資に関する最終的な決定は、お客さま自身の判断でなさるようお願いいたします。

ウィークリー・マーケット・レポート

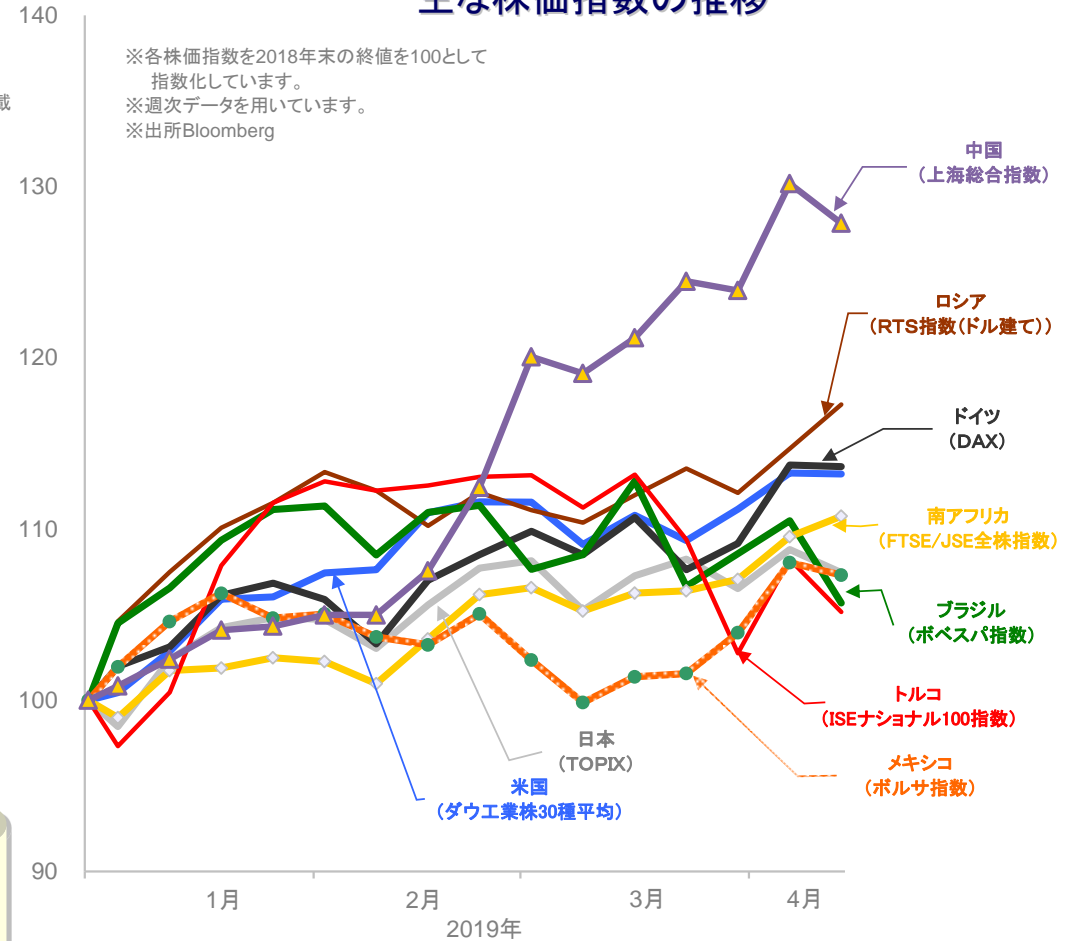
2019年4月15日

株式市場

国	株価指数	2018年末比		
		騰落率(※)	騰落率	
祝日等で休場等の場合には、前営業日との比較を記載				
日本	日経平均株価	0.29%	9.27%	
	東証株価指数(TOPIX)	-1.25%	7.45%	
	JASDAQ INDEX	-0.88%	12.40%	
米国	ダウ工業株30種平均	-0.05%	13.22%	
北米	S&P500	0.51%	15.98%	
	ナスダック総合株価指数	0.57%	20.33%	
カナダ	S&Pトロント総合指数	0.51%	15.06%	
英国	FTSE100	-0.13%	10.54%	
	ドイツ	DAX	-0.08%	13.65%
	フランス	CAC40	0.48%	16.32%
	イタリア	FTSE MIB	0.46%	19.29%
	オーストラリア	S&P/ASX200指数	1.13%	10.71%
中国	上海総合指数	-1.78%	27.86%	
韓国	韓国総合株価指数	1.08%	9.43%	
香港	ハンセン指数	-0.09%	15.72%	
台湾	台湾加権指数	0.94%	11.08%	
インド	S&P BSE SENSEX	-0.24%	7.48%	
ロシア	RTS指数(ドル建て)	2.25%	17.28%	
トルコ	イスタンブール100種指数	-2.84%	5.16%	
ブラジル	ボベスバ指数	-4.36%	5.68%	
メキシコ	ボルサ指数(IPC)	-0.68%	7.31%	
南アフリカ	FTSE/JSE 全株指数	1.09%	10.75%	

※騰落率は前回基準日と今回基準日の各株価指数を比較しています。

主な株価指数の推移



日経平均株価、東証株価指数、JASDAQ INDEX、ダウ工業株30種平均、S&P500及びS&Pトロント総合指数及びS&P/ASX200指数、ナスダック指数、FTSE100及びFTSE MIB及びFTSE/JSE 全株指数、DAX、CAC40、上海総合指数、韓国総合株価指数、ハンセン指数、台湾加権指数、S&P BSE SENSEX、RTS指数、ISEナショナル100指数、ボベスバ指数、ボルサ指数に関する著作権等の知的財産権、その他一切の権利はそれぞれ、日本経済新聞社、株式会社東京証券取引所、S&P Dow Jones Indices LLC、スタンダード・アンド・プアーズファイナンシャル サービスズエル エル シー、The NASDAQ OMX Group, Inc.、FTSE社、ドイツ証券取引所、ユーロネクスト、上海証券取引所、韓国取引所、Hang Seng Indexes Company Limited、台湾証券取引所、ボンベイ証券取引所、ロシア取引システム、イスタンブール証券取引所、サンパウロ証券取引所、メキシコ取引所に帰属します。

マーケットの動き

世界の株式相場はまちまち

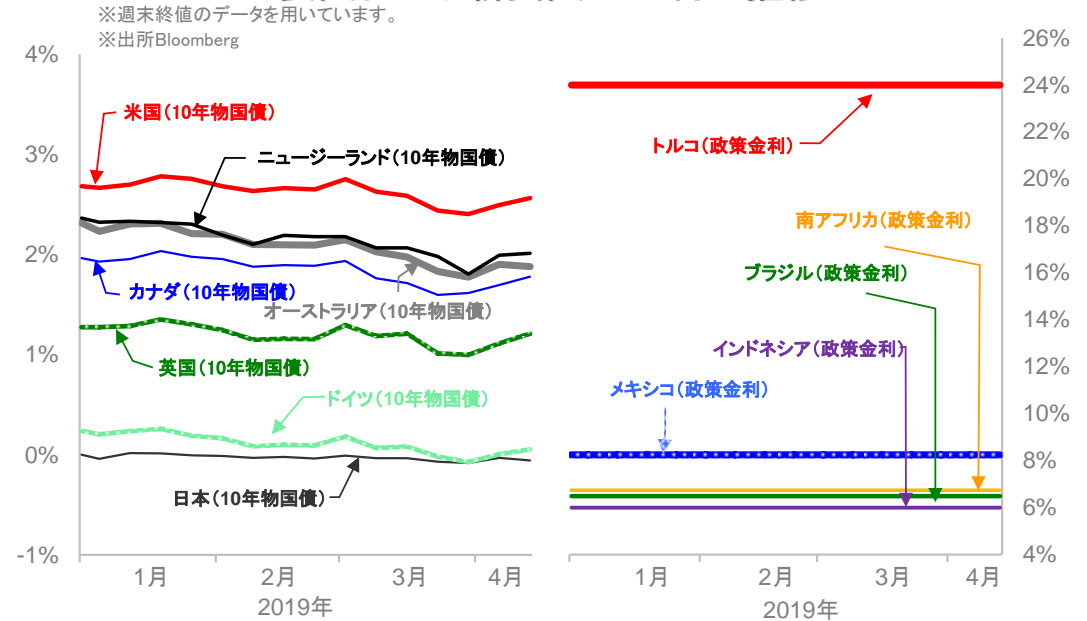
- ・米国: 週半ばにかけてもみ合った後、週末には金融機関の決算が好感され上昇。
- ・日本: 週末の日経平均株価は、時価総額上位銘柄の決算など好材料を受けて上昇。
- ・欧州: 小動きの中、概ね上昇。
- ・中国: これまでの上昇相場を受けた高値警戒感に加え、世界経済の減速懸念もあり下落。

●当資料は、明治安田アセットマネジメント株式会社がお客さまの投資判断の参考となる情報提供を目的として作成したものであり、投資勧誘を目的とするものではありません。また、法令にもとづく開示書類(目論見書等)ではありません。当資料は当社の個々のファンドの運用に影響を与えるものではありません。●当資料は信頼できると判断した情報等にもとづき作成していますが、内容の正確性、完全性を保証するものではありません。●当資料の内容は作成日における当社の判断であり、将来の運用の成果を示唆あるいは保証するものではありません。また予告なしに変更することもあります。●投資に関する最終的な決定は、お客さま自身の判断でなさるようお願いいたします。

金利

国	4月12日	前回基準日	差
祝日等で休場等の場合には、前営業日の数値を記載			
主要国			
日本	-0.056%	-0.029%	-0.027%
米国	2.566%	2.496%	+0.070%
ドイツ	0.055%	0.007%	+0.048%
英国	1.212%	1.116%	+0.096%
カナダ	1.782%	1.699%	+0.083%
オーストラリア	1.883%	1.905%	-0.022%
ニュージーランド	2.016%	1.996%	+0.020%
新興国			
ブラジル	6.50%	6.50%	±0.00%
メキシコ	8.25%	8.25%	±0.00%
トルコ	24.00%	24.00%	±0.00%
南アフリカ	6.75%	6.75%	±0.00%
インドネシア	6.00%	6.00%	±0.00%

主要国および新興国の金利の推移



REIT、商品市況

	4月12日	前回基準日	騰落率
祝日等で休場等の場合には、前営業日の数値を記載			
○ REIT			
東証REIT指数	1874.70	1879.86	-0.27%
S&P先進国REIT指数(ドルベース)	276.04	274.85	+0.43%
○ 商品			
WTI原油先物価格(期近物)	63.89	63.08	+1.28%
トムソン・ロイター/ジェフリーズCRB指数	188.36	187.68	+0.36%
ニューヨーク金先物(6月限月)	1295.20	1295.60	-0.03%

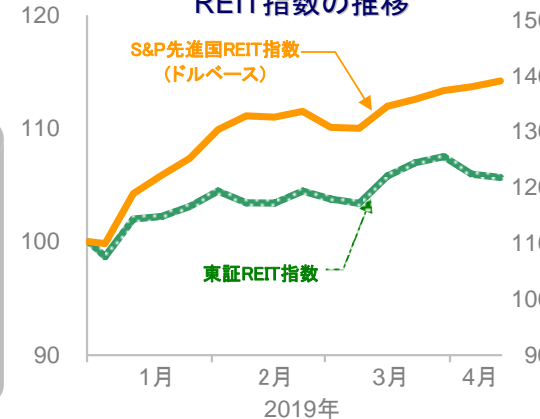
※ 東証REIT指数、S&P先進国REIT指数、WTI、トムソン・ロイター/ジェフリーズCRB指数に関する著作権等の知的財産権、その他一切の権利はそれぞれ株式会社東京証券取引所、スタンダード・アンド・プアーズファイナンシャル サービスズエル エルシー、ニューヨーク商業取引所、Thomson Reuters、Jefferies Financial Products,LLCに帰属します。

今週の主な予定 (いずれも現地日付、中央銀行名のみ記載は金融政策発表日)

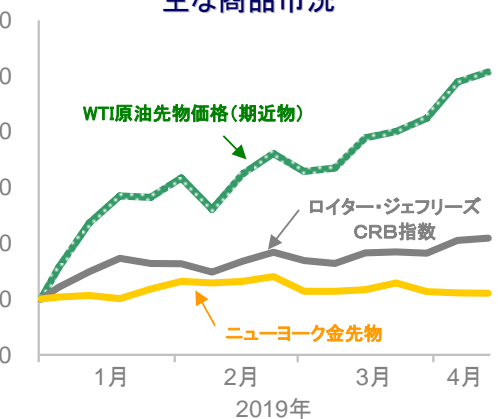
○ 主な経済指標

- ・15日: 4月ニューヨーク連銀製造業景気指数(米国)
- ・16日: 4月ZEW景況感指数(ドイツ)
- ・17日: 1~3月期GDP、3月小売売上高、鋳工業生産(中国)
- ・18日: 3月小売売上高(米国)、4月製造業PMI(ユーロ圏)
- ・19日: 3月全国消費者物価指数(日本)、3月住宅着工件数(米国)

REIT指数の推移



主な商品市況



※各指数は、2018年末の終値を100として指数化しています。※週次データを用いています。※出所Bloomberg

●当資料は、明治安田アセットマネジメント株式会社がお客さまの投資判断の参考となる情報提供を目的として作成したものであり、投資勧誘を目的とするものではありません。また、法令にもとづく開示書類(目論見書等)ではありません。当資料は当社の個々のファンドの運用に影響を与えるものではありません。●当資料は信頼できると判断した情報等にもとづき作成していますが、内容の正確性、完全性を保証するものではありません。●当資料の内容は作成日における当社の判断であり、将来の運用の成果を示唆あるいは保証するものではありません。また予告なしに変更することもあります。●投資に関する最終的な決定は、お客さま自身の判断でなさるようお願いいたします。