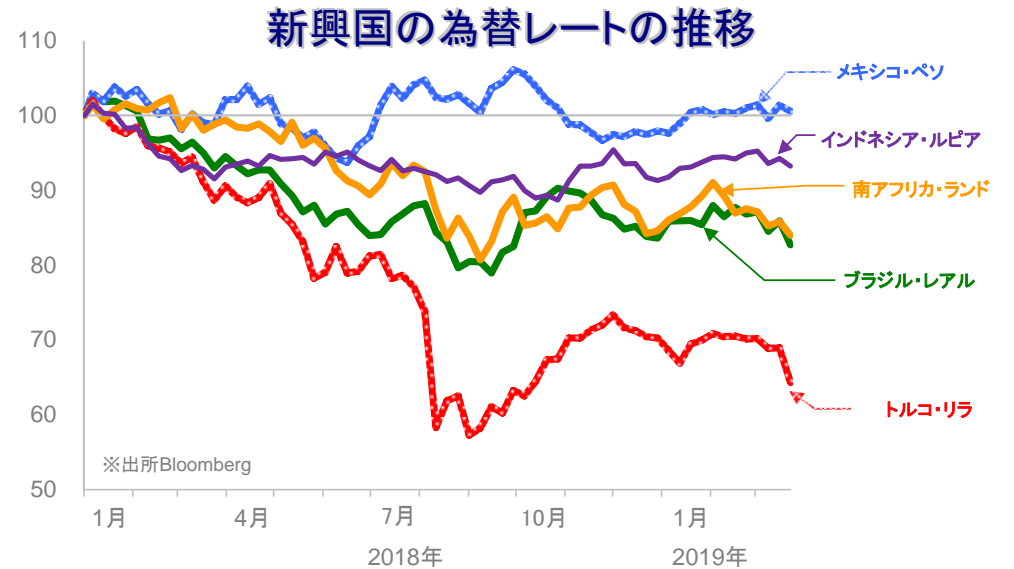
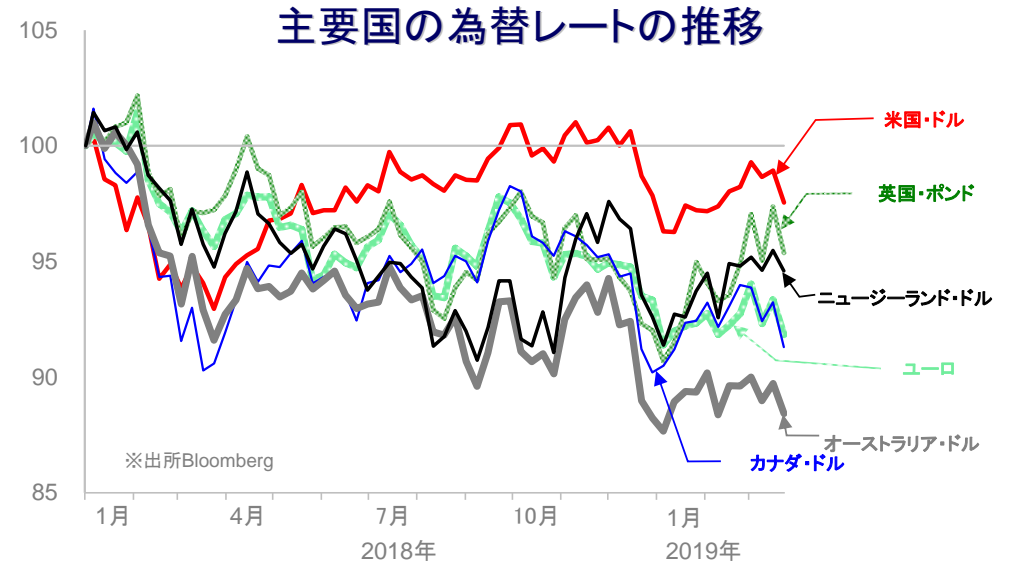


◎おもな出来事

・英国のEU離脱関連動向: 英国議会下院議長は、EU離脱案の採決に関し、すでに拒否された案を採決にかけると拒否した。英国首相がEUに対して6月30日までの離脱延期を要請した。EU首脳はこれを退けるとともに、離脱協定案が3月25日の週に英国議会を通過した場合には5月22日までの延期を認め、通過しなかった場合には合意なき離脱も選択肢として含めた英国内での調整に必要な期間として4月12日までの延期を認めるとする、条件付きの離脱延期を承認した。
 ・経済指標: ユーロ圏では3月の製造業PMIが前月から低下し、特にドイツでの悪化が顕著となった。
 ・中央銀行: FOMCでは政策金利が据え置かれ、年内の利上げを見送るとの予測に加え、バランスシート縮小については9月末で停止する方針が示された。イングランド銀行は政策金利を据え置き、EU離脱をめぐる先行き不透明感が引き続き、短期的な経済活動の重しと指摘した。ブラジル中央銀行とインドネシア中央銀行はともに、政策金利を据え置いた。

✓外国為替相場の動き

- 米国・ドルはFRBが景気に配慮した金融政策を行う姿勢を示したことから、ユーロはドイツにおける景況感悪化を受けて、ともに日本・円に対して下落
- ブラジル・レアルは、前大統領逮捕を受けて経済改革に対する先行き不透明感が広がり、下落
- トルコ・リラは、週末の欧米市場で急落。同国中央銀行はこの動きを考慮し、1週間物レポ入札の停止を発表した



	通貨	3月22日	前回基準日	騰落率
主要国	米国・ドル	109.92	111.48	-1.40%
	ユーロ	124.24	126.27	-1.61%
	英国・ポンド	145.19	148.23	-2.05%
	カナダ・ドル	81.85	83.60	-2.09%
	オーストラリア・ドル	77.84	78.98	-1.45%
	ニュージーランド・ドル	75.61	76.32	-0.93%
新興国	ブラジル・レアル	28.142	29.222	-3.70%
	メキシコ・ペソ	5.758	5.804	-0.79%
	トルコ・リラ	19.067	20.455	-6.79%
	南アフリカ・ランド	7.585	7.751	-2.14%
	インドネシア・ルピア※	0.774	0.783	-1.09%
	中国・人民元	16.366	16.606	-1.45%

※100外貨あたりの対円レートを表示

※各為替レートの2017年末の終値を100として指数化しています。※週次データを用いています。

●当資料は、明治安田アセットマネジメント株式会社がお客さまの投資判断の参考となる情報提供を目的として作成したものであり、投資勧誘を目的とするものではありません。また、法令にもとづく開示書類(目論見書等)ではありません。当資料は当社の個々のファンドの運用に影響を与えるものではありません。●当資料は信頼できると判断した情報等にもとづき作成していますが、内容の正確性、完全性を保証するものではありません。●当資料の内容は作成日における当社の判断であり、将来の運用の成果を示唆あるいは保証するものではありません。また予告なしに変更することもあります。●投資に関する最終的な決定は、お客さま自身の判断でなさるようお願いいたします。

ウィークリー・マーケット・レポート

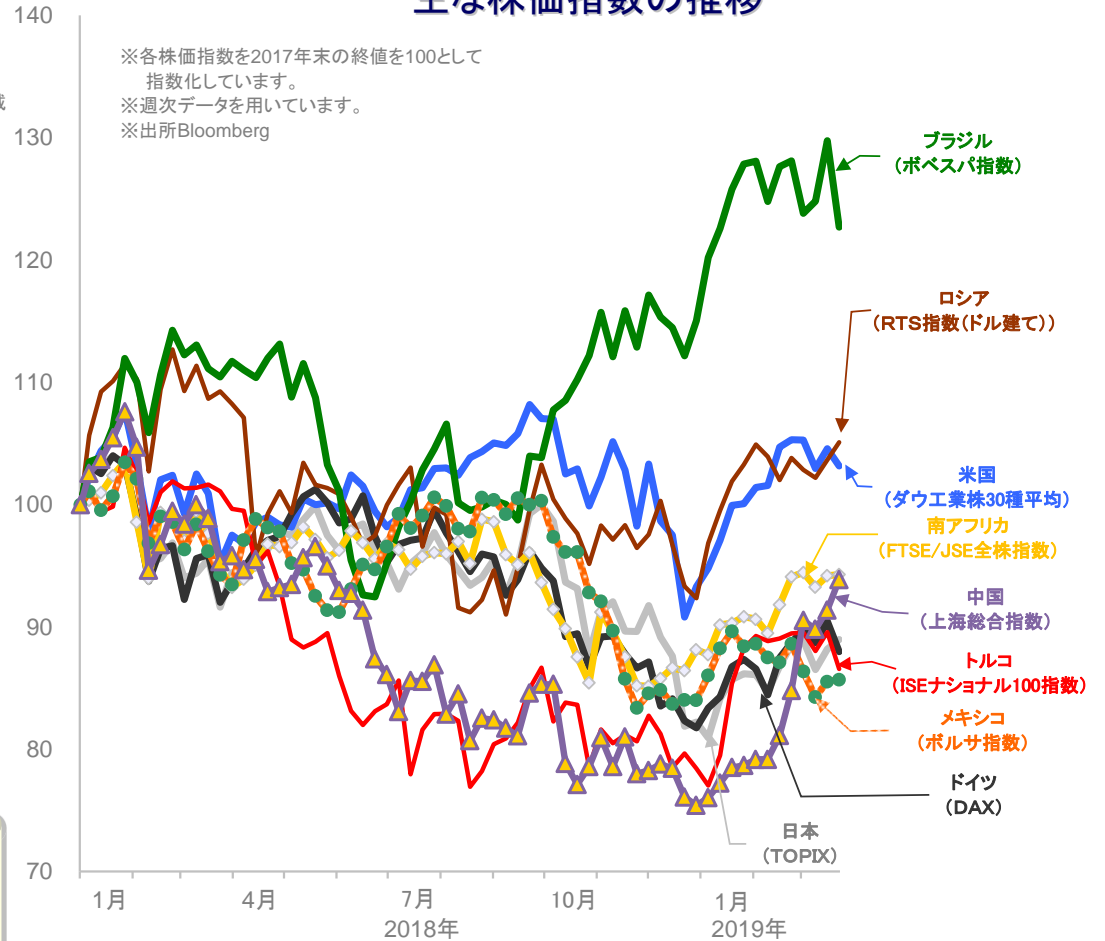
2019年3月25日

株式市場

国	株価指数	2017年末比		
		騰落率(※)	騰落率	
日本	日経平均株価	0.82%	-5.00%	
	東証株価指数(TOPIX)	0.90%	-11.03%	
	JASDAQ INDEX	1.69%	-12.15%	
米国	ダウ工業株30種平均	-1.34%	3.17%	
	S&P500	-0.77%	4.75%	
北米	ナスダック総合株価指数	-0.60%	10.71%	
カナダ	S&Pトロント総合指数	-0.32%	-0.74%	
主要国	英国	FTSE100	-0.29%	-6.25%
	ドイツ	DAX	-2.75%	-12.03%
	フランス	CAC40	-2.50%	-0.80%
	イタリア	FTSE MIB	0.16%	-3.54%
	オーストラリア	S&P/ASX200指数	0.32%	2.15%
新興国	中国	上海総合指数	2.73%	-6.14%
	韓国	韓国総合株価指数	0.50%	-11.37%
	香港	ハンセン指数	0.35%	-2.69%
	台湾	台湾加権指数	1.91%	-0.04%
	インド	S&P BSE SENSEX	0.37%	12.06%
	ロシア	RTS指数(ドル建て)	1.39%	5.11%
	トルコ	イスタンブール100種指数	-3.36%	-13.44%
	ブラジル	ボベスバ指数	-5.45%	22.69%
	メキシコ	ボルサ指数(IPC)	0.19%	-14.31%
	南アフリカ	FTSE/JSE 全株指数	0.12%	-5.71%

※騰落率は前回基準日と今回基準日の各株価指数を比較しています。

主な株価指数の推移



日経平均株価、東証株価指数、JASDAQ INDEX、ダウ工業株30種平均、S&P500及びS&Pトロント総合指数及びS&P/ASX200指数、ナスダック指数、FTSE100及びFTSE MIB及びFTSE/JSE 全株指数、DAX、CAC40、上海総合指数、韓国総合株価指数、ハンセン指数、台湾加権指数、S&P BSE SENSEX、RTS指数、ISEナショナル100指数、ボベスバ指数、ボルサ指数に関する著作権等の知的財産権、その他一切の権利はそれぞれ、日本経済新聞社、株式会社東京証券取引所、S&P Dow Jones Indices LLC、スタンダード・アンド・プアーズファイナンシャル サービスーズエル エル シー、The NASDAQ OMX Group, Inc.、FTSE社、ドイツ証券取引所、ユーロネクスト、上海証券取引所、韓国取引所、Hang Seng Indexes Company Limited、台湾証券取引所、ボンベイ証券取引所、ロシア取引システム、イスタンブール証券取引所、サンパウロ証券取引所、メキシコ取引所に帰属します。

マーケットの動き

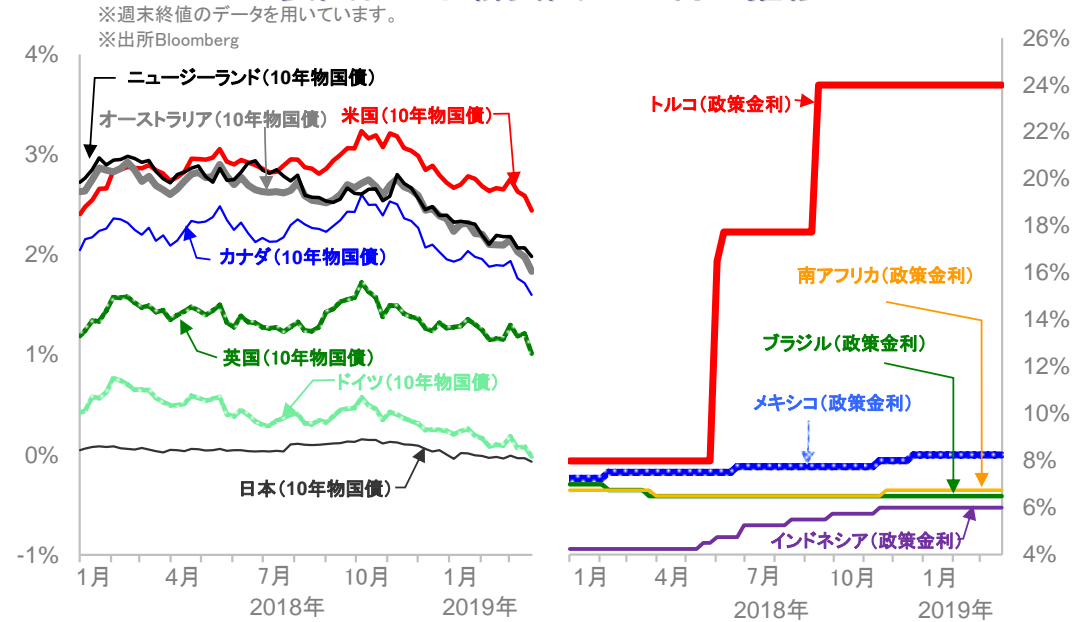
- 週末の欧米株相場は、景気の先行きに対する慎重な見方が急速に広がり、下落
- 中国では、政府による景気刺激策に対する期待から上昇
- ブラジルでは、経済改革に対する先行き不透明感から下落
- 週末の欧米債券市場では長期金利が低下。米国では2007年以来となる10年物の国債利回りが3カ月物を下回る逆イールドがみられ、ドイツでは10年国債利回りがマイナス圏に達した
- 原油価格は、主要産油国による減産方針が確認されたことから上昇

●当資料は、明治安田アセットマネジメント株式会社がお客さまの投資判断の参考となる情報提供を目的として作成したものであり、投資勧誘を目的とするものではありません。また、法令にもとづく開示書類(目論見書等)ではありません。当資料は当社の個々のファンドの運用に影響を与えるものではありません。●当資料は信頼できると判断した情報等にもとづき作成していますが、内容の正確性、完全性を保証するものではありません。●当資料の内容は作成日における当社の判断であり、将来の運用の成果を示唆あるいは保証するものではありません。また予告なしに変更することもあります。●投資に関する最終的な決定は、お客さま自身の判断でなさるようお願いいたします。

金利

国	3月22日	前回基準日	差
祝日等で休場等の場合には、前営業日の数値を記載			
主要国			
日本	-0.069%	-0.034%	-0.035%
米国	2.441%	2.589%	-0.148%
ドイツ	-0.015%	0.084%	-0.099%
英国	1.014%	1.211%	-0.197%
カナダ	1.597%	1.716%	-0.119%
オーストラリア	1.834%	1.979%	-0.145%
ニュージーランド	1.982%	2.068%	-0.086%
新興国			
ブラジル	6.50%	6.50%	±0.00%
メキシコ	8.25%	8.25%	±0.00%
トルコ	24.00%	24.00%	±0.00%
南アフリカ	6.75%	6.75%	±0.00%
インドネシア	6.00%	6.00%	±0.00%

主要国および新興国の金利の推移



REIT、商品市況

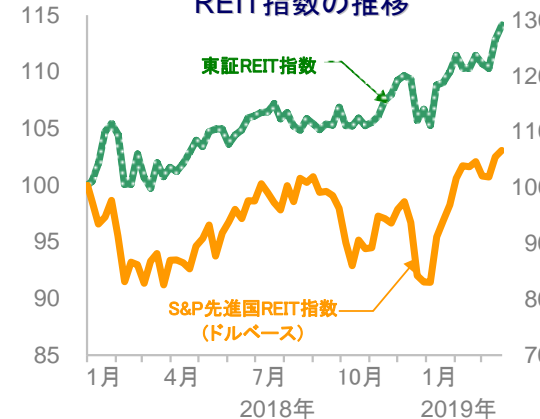
	3月22日	前回基準日	騰落率
祝日等で休場等の場合には、前営業日の数値を記載			
○ REIT			
東証REIT指数	1897.97	1876.86	+1.12%
S&P先進国REIT指数(ドルベース)	272.17	270.66	+0.56%
○ 商品			
WTI原油先物価格(期近物)	59.04	58.82	+0.37%
トムソン・ロイター/ジェフリーズCRB指数	184.15	183.87	+0.16%
ニューヨーク金先物(6月限月)	1318.70	1308.90	+0.75%

※ 東証REIT指数、S&P先進国REIT指数、WTI、トムソン・ロイター/ジェフリーズCRB指数に関する著作権等の知的財産権、その他一切の権利はそれぞれ株式会社東京証券取引所、スタンダード・アンド・プアーズファイナンシャル サービスズエル エルシー、ニューヨーク商業取引所、Thomson Reuters、Jefferies Financial Products,LLCIに帰属します。

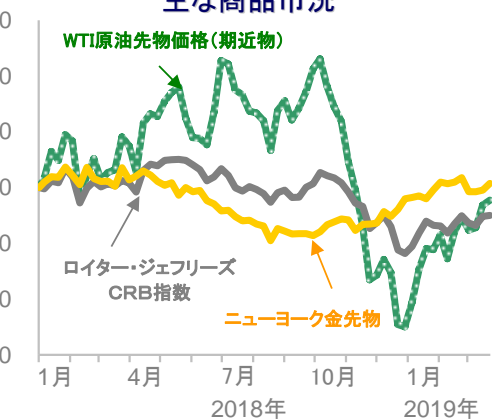
今週の主な予定 (いずれも現地日付、中央銀行は金融政策発表日)

- 主な経済指標
 - ・26日: 2月住宅着工件数、3月コンファレンスボード消費者信頼感指数(米国)
 - ・31日: 3月製造業PMI(中国、政府調査)
- 中央銀行
 - ・27日: ニュージーランド
 - ・28日: メキシコ、南アフリカ

REIT指数の推移



主な商品市況



※各指数は、2017年末の終値を100として指数化しています。※週次データを用いています。※出所Bloomberg

●当資料は、明治安田アセットマネジメント株式会社がお客さまの投資判断の参考となる情報提供を目的として作成したものであり、投資勧誘を目的とするものではありません。また、法令にもとづく開示書類(目論見書等)ではありません。当資料は当社の個々のファンドの運用に影響を与えるものではありません。●当資料は信頼できると判断した情報等にもとづき作成していますが、内容の正確性、完全性を保証するものではありません。●当資料の内容は作成日における当社の判断であり、将来の運用の成果を示唆あるいは保証するものではありません。また予告なしに変更することもあります。●投資に関する最終的な決定は、お客さま自身の判断でなさるようお願いいたします。