

◎おもな出来事

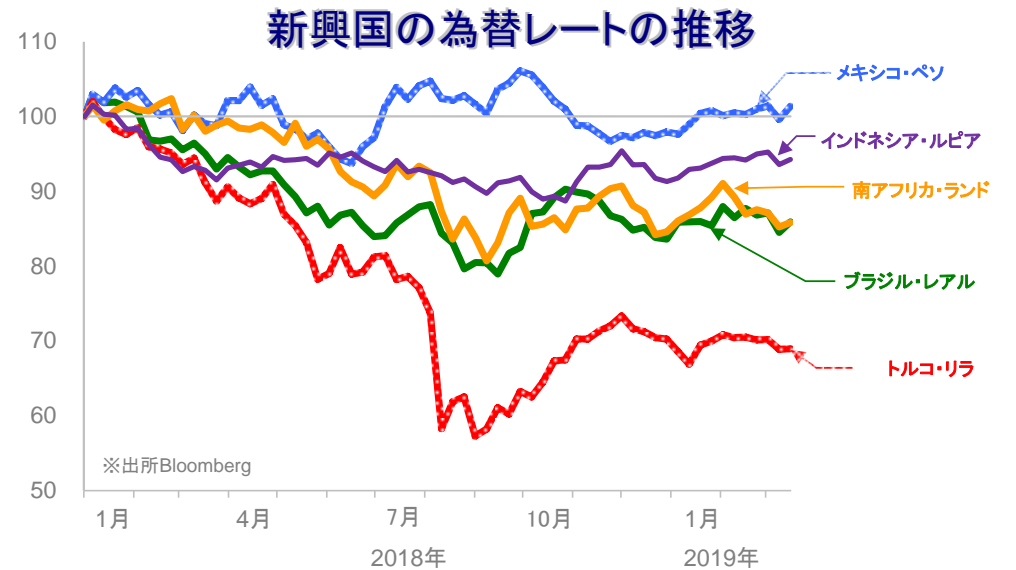
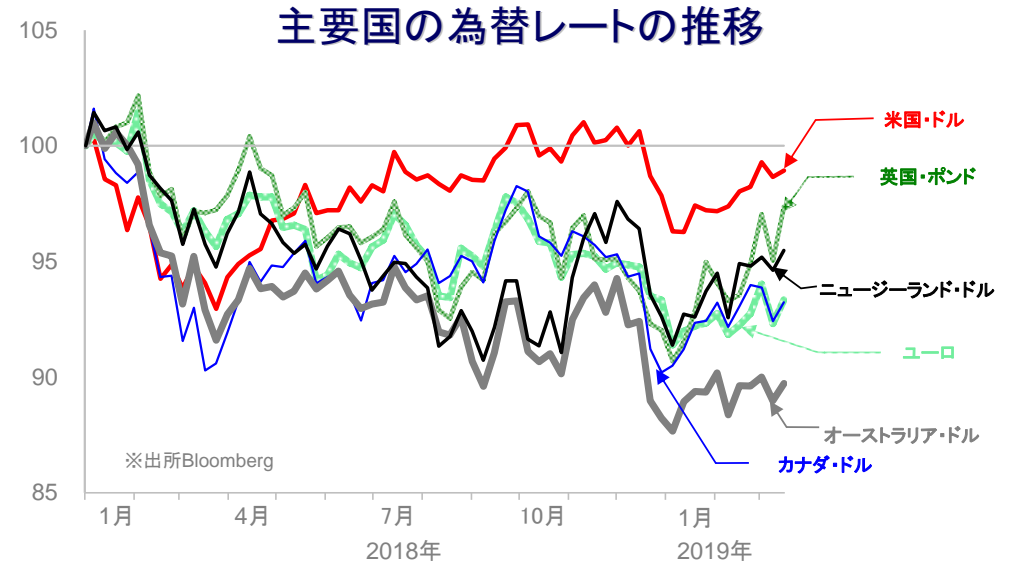
・英国のEU離脱関連動向: 英国議会下院は、首相が提示したEUからの離脱案を反対多数で否決した。この結果を受けたEUとの「合意なき離脱」に反対する動議については賛成多数で可決した。その後、EUからの離脱延期をEUに求める動議についても賛成多数で可決し、20日までに英国とEUの離脱合意案を議会で承認されることを条件に、離脱期限が6月末まで延期されることになった。  
 ・経済指標: 米国では、1月の耐久財受注(航空機を除く非国防資本財、前月比)がプラスとなった。2月の消費者物価指数(前年比)は市場予想をやや下回る伸びにとどまった。3月のミシガン大学消費者信頼感指数は前月から上昇した。  
 ・中央銀行: FRB議長はインタビューで、現在の金利は適切で金利変更を急ぐ必要性を感じていないと述べた。日銀は現行の金融政策継続を決定し、輸出や生産に関する景気判断については「海外経済の減速の影響がみられる」として引き下げた。

✓外国為替相場の動き

主要国通貨および新興国通貨は、米国における追加利上げ観測が後退する中、米国・ドルや日本・円に対して上昇

○ 英国・ポンドは、英国のEU離脱時期が延期されるとの見方を受けて、週半ばにかけて上昇

○ トルコの10~12月期実質GDP成長率(前年比)はマイナスとなり、市場予想も下回った。トルコ・リラは米国・ドルに対して小幅に下落



	通貨	3月15日	前回基準日	騰落率
主要国	米国・ドル	111.48	111.17	+0.28%
	ユーロ	126.27	124.88	+1.11%
	英国・ポンド	148.23	144.69	+2.45%
	カナダ・ドル	83.60	82.86	+0.89%
	オーストラリア・ドル	78.98	78.33	+0.84%
	ニュージーランド・ドル	76.32	75.64	+0.90%
新興国	ブラジル・リアル	29.222	28.748	+1.65%
	メキシコ・ペソ	5.804	5.703	+1.77%
	トルコ・リラ	20.455	20.423	+0.16%
	南アフリカ・ランド	7.751	7.696	+0.71%
	インドネシア・ルピア※	0.783	0.777	+0.75%
	中国・人民元	16.606	16.517	+0.54%

※100外貨あたりの対円レートを表示

※各為替レートの2017年末の終値を100として指数化しています。※週次データを用いています。

●当資料は、明治安田アセットマネジメント株式会社がお客さまの投資判断の参考となる情報提供を目的として作成したものであり、投資勧誘を目的とするものではありません。また、法令にもとづく開示書類(目論見書等)ではありません。当資料は当社の個々のファンドの運用に影響を与えるものではありません。●当資料は信頼できると判断した情報等にもとづき作成していますが、内容の正確性、完全性を保証するものではありません。●当資料の内容は作成日における当社の判断であり、将来の運用の成果を示唆あるいは保証するものではありません。また予告なしに変更することもあります。●投資に関する最終的な決定は、お客さま自身の判断でなさるようお願いいたします。

ウィークリー・マーケット・レポート

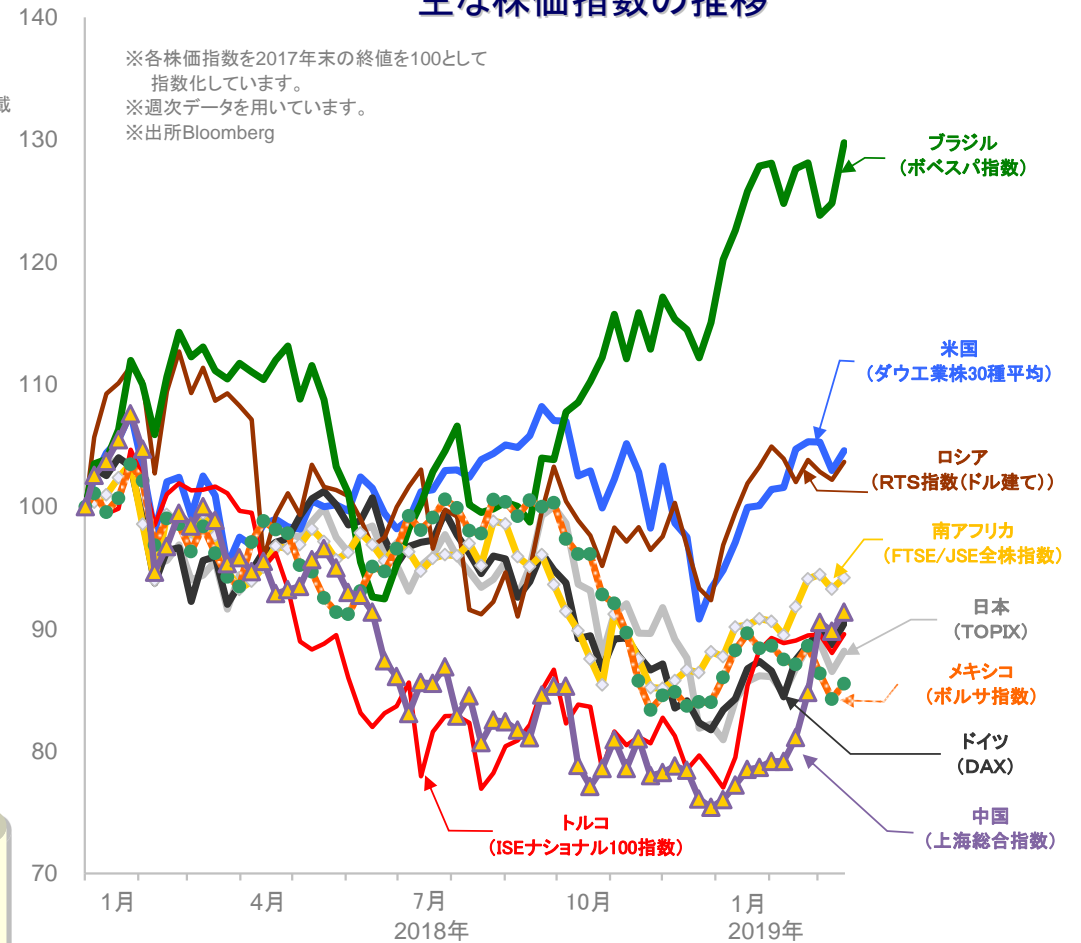
2019年3月18日

株式市場

国	株価指数	2017年末比		
		騰落率(※)	騰落率	
祝日等で休場等の場合には、前営業日との比較を記載				
日本	日経平均株価	2.02%	-5.77%	
	東証株価指数 (TOPIX)	1.92%	-11.83%	
	JASDAQ INDEX	1.52%	-13.61%	
米国	ダウ工業株30種平均	1.57%	4.57%	
	S&P500	2.89%	5.57%	
北米	ナスダック総合株価指数	3.78%	11.37%	
カナダ	S&Pトント総合指数	0.90%	-0.42%	
主要国	英国	FTSE100	1.74%	-5.98%
	ドイツ	DAX	1.99%	-9.54%
	フランス	CAC40	3.33%	1.75%
	イタリア	FTSE MIB	2.74%	-3.70%
	オーストラリア	S&P/ASX200指数	-0.46%	1.81%
新興国	中国	上海総合指数	1.75%	-8.63%
	韓国	韓国総合株価指数	1.81%	-11.81%
	香港	ハンセン指数	2.78%	-3.03%
	台湾	台湾加権指数	1.93%	-1.91%
	インド	S&P BSE SENSEX	3.69%	11.65%
ロシア	RTS指数(ドル建て)	1.46%	3.67%	
トルコ	イスタンブール100種指数	1.74%	-10.43%	
ブラジル	ボベスパ指数	3.96%	29.76%	
メキシコ	ボルサ指数 (IPC)	1.50%	-14.47%	
南アフリカ	FTSE/JSE 全株指数	0.99%	-5.82%	

※騰落率は前回基準日と今回基準日の各株価指数を比較しています。

主な株価指数の推移



日経平均株価、東証株価指数、JASDAQ INDEX、ダウ工業株30種平均、S&P500及びS&Pトント総合指数及びS&P/ASX200指数、ナスダック指数、FTSE100及びFTSE MIB及びFTSE/JSE 全株指数、DAX、CAC40、上海総合指数、韓国総合株価指数、ハンセン指数、台湾加権指数、S&P BSE SENSEX、RTS指数、ISEナショナル100指数、ボベスパ指数、ボルサ指数に関する著作権等の知的財産権、その他一切の権利はそれぞれ、日本経済新聞社、株式会社東京証券取引所、S&P Dow Jones Indices LLC、スタンダード・アンド・プアーズファイナンシャル サービスズエル エル シー、The NASDAQ OMX Group, Inc.、FTSE社、ドイツ証券取引所、ユーロネクスト、上海証券取引所、韓国取引所、Hang Seng Indexes Company Limited、台湾証券取引所、ボンベイ証券取引所、ロシア取引システム、イスタンブール証券取引所、サンパウロ証券取引所、メキシコ取引所に帰属します。

マーケットの動き

主要国の株式相場は、週半ばにかけては英国の合意なきEU離脱が回避されるとの見方が広がったことに加え、週末にかけては中国政府による景気刺激策に対する期待もあり、概ね上昇

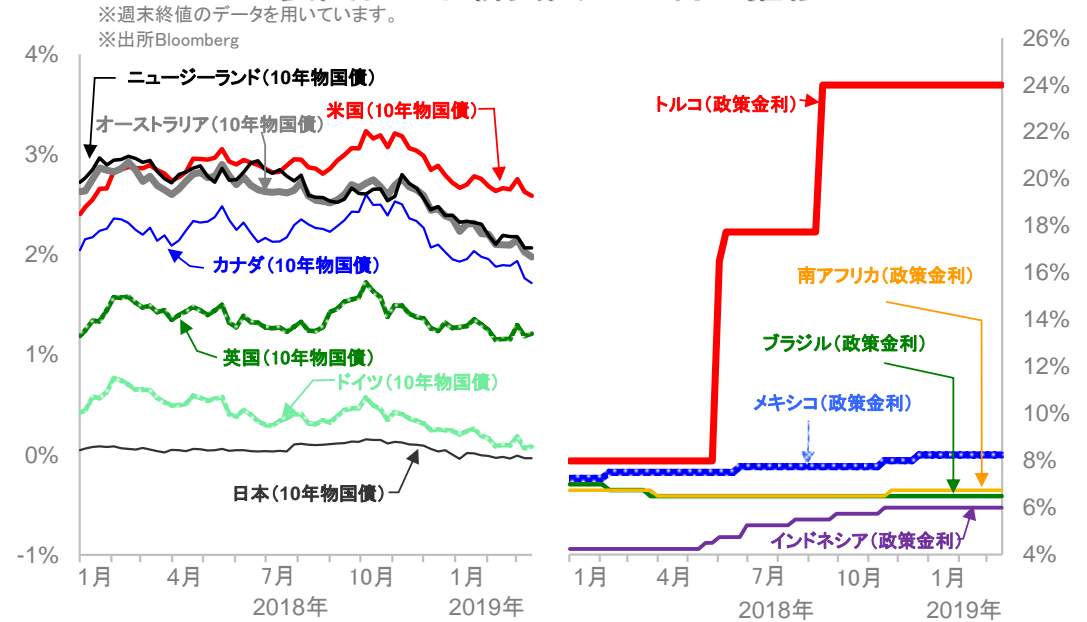
- オーストラリアでは、大手金融株の株価が下げた影響から、小幅に下落
- 原油価格は、米国原油在庫の減少に加え、OPECによる減産実行が確認されたこともあり上昇

●当資料は、明治安田アセットマネジメント株式会社がお客さまの投資判断の参考となる情報提供を目的として作成したものであり、投資勧誘を目的とするものではありません。また、法令にもとづく開示書類(目論見書等)ではありません。当資料は当社の個々のファンドの運用に影響を与えるものではありません。●当資料は信頼できると判断した情報等にもとづき作成していますが、内容の正確性、完全性を保証するものではありません。●当資料の内容は作成日における当社の判断であり、将来の運用の成果を示唆あるいは保証するものではありません。また予告なしに変更することもあります。●投資に関する最終的な決定は、お客さま自身の判断でなさるようお願いいたします。

金利

国	3月15日	前回基準日	差
祝日等で休場等の場合には、前営業日の数値を記載			
主要国			
日本	-0.034%	-0.033%	-0.001%
米国	2.589%	2.630%	-0.041%
ドイツ	0.084%	0.069%	+0.015%
英国	1.211%	1.189%	+0.022%
カナダ	1.716%	1.766%	-0.050%
オーストラリア	1.979%	2.030%	-0.051%
ニュージーランド	2.068%	2.068%	±0.000%
新興国			
ブラジル	6.50%	6.50%	±0.00%
メキシコ	8.25%	8.25%	±0.00%
トルコ	24.00%	24.00%	±0.00%
南アフリカ	6.75%	6.75%	±0.00%
インドネシア	6.00%	6.00%	±0.00%

主要国および新興国の金利の推移



REIT、商品市況

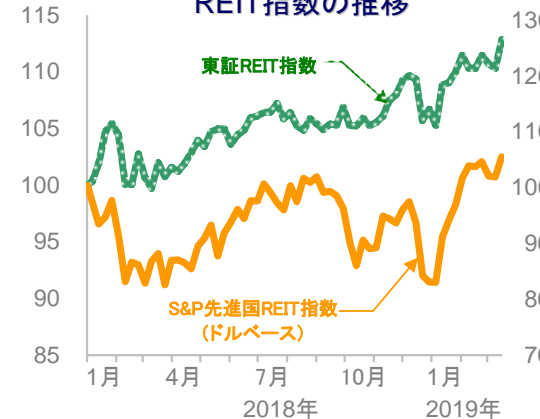
	3月15日	前回基準日	騰落率
祝日等で休場等の場合には、前営業日の数値を記載			
○ REIT			
東証REIT指数	1876.86	1834.23	+2.32%
S&P先進国REIT指数(ドルベース)	270.66	265.94	+1.77%
○ 商品			
WTI原油先物価格(期近物)	58.52	56.07	+4.37%
トムソン・ロイター/ジェフリーズCRB指数	183.87	180.67	+1.77%
ニューヨーク金先物(4月限月)	1302.90	1299.30	+0.28%

※ 東証REIT指数、S&P先進国REIT指数、WTI、トムソン・ロイター/ジェフリーズCRB指数に関する著作権等の知的財産権、その他一切の権利はそれぞれ株式会社東京証券取引所、スタンダード・アンド・プアーズファイナンシャル サービスズエル エルシー、ニューヨーク商業取引所、Thomson Reuters、Jefferies Financial Products,LLCIに帰属します。

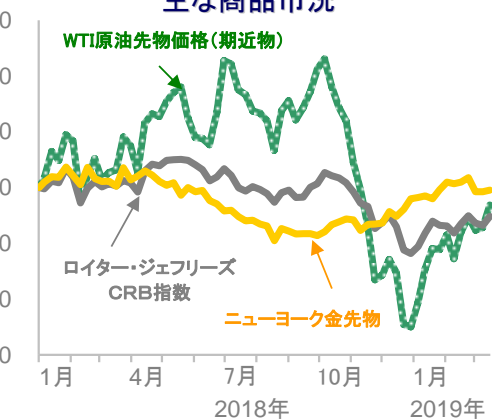
今週の主な予定 (いずれも現地日付、中央銀行は金融政策発表日)

- 主な経済指標
  - ・22日: 3月製造業PMI(ユーロ圏)
- 中央銀行
  - ・20日: FOMC、ブラジル
  - ・21日: 英国、インドネシア

REIT指数の推移



主な商品市況



※各指数は、2017年末の終値を100として指数化しています。※週次データを用いています。※出所Bloomberg

●当資料は、明治安田アセットマネジメント株式会社がお客さまの投資判断の参考となる情報提供を目的として作成したものであり、投資勧誘を目的とするものではありません。また、法令にもとづく開示書類(目論見書等)ではありません。当資料は当社の個々のファンドの運用に影響を与えるものではありません。●当資料は信頼できると判断した情報等にもとづき作成していますが、内容の正確性、完全性を保証するものではありません。●当資料の内容は作成日における当社の判断であり、将来の運用の成果を示唆あるいは保証するものではありません。また予告なしに変更することもあります。●投資に関する最終的な決定は、お客さま自身の判断でなさるようお願いいたします。