

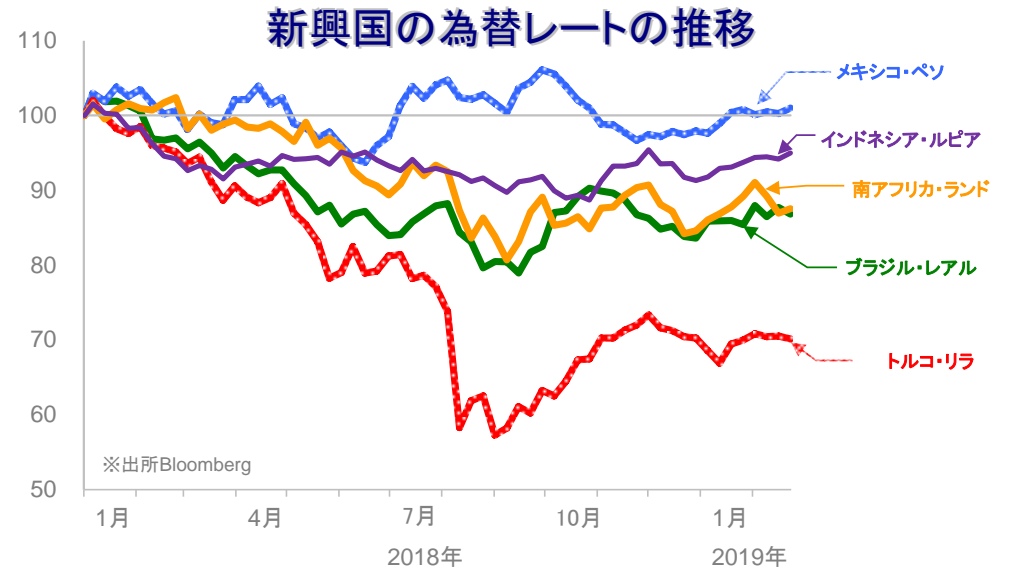
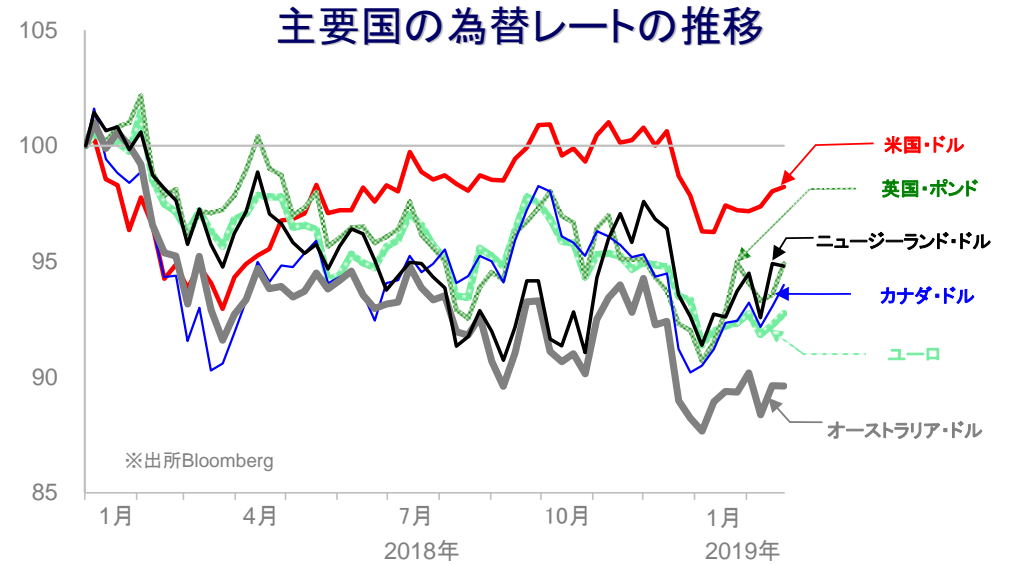
◎おもな出来事

・経済指標：米国では、12月の耐久財受注(航空機を除く非国防資本財、前月比)が市場予想に反してマイナスとなった。ユーロ圏では、2月の製造業PMIが景況判断の節目とされる50を下回った。日本では1月の全国消費者物価指数(生鮮食品を除く総合、前年比)が前月を上回る上昇となった。・中央銀行：1月のFOMC議事録によると、FRBのバランスシート縮小に関してほぼ全てのメンバーが終了時期を2019年中とみていることが明らかになった。日銀総裁は、日米金利差が縮小することにより円高が進み、経済、物価情勢に影響を与える場合には追加の金融緩和を検討する考えを示した。インドネシア中央銀行は政策金利を据え置いた。・政治：米国大統領は米中通商協議に関して十分な進展があったとして3月から予定されていた関税引き上げの延期を表明した。

✓外国為替相場の動き

主要国通貨および新興国通貨は日本・円に対し、米中通商協議の進展に対する期待に加えて、日銀総裁が追加の金融緩和に言及したこともあり、概ね上昇

- 英国・ポンドは、EUとの離脱協議進展に対する一部の期待に支えられ、上昇
- オーストラリア・ドルは中国・大連港の税関当局が石炭輸入を禁止したとの報道を受けて、ニュージーランド・ドルは準備銀行副総裁が利下げに言及したことから、ともに下げる場面があった
- ブラジル・レアルは、受給開始年齢の引き上げを柱とする年金改革法案の議会審議が長引くとの見方を受けて下落



	通貨	2月22日	前回基準日	騰落率
主要国	米国・ドル	110.69	110.47	+0.20%
	ユーロ	125.47	124.78	+0.55%
	英国・ポンド	144.48	142.41	+1.45%
	カナダ・ドル	84.27	83.43	+1.00%
	オーストラリア・ドル	78.89	78.90	-0.00%
	ニュージーランド・ドル	75.78	75.87	-0.11%
新興国	ブラジル・レアル	29.536	29.836	-1.01%
	メキシコ・ペソ	5.782	5.739	+0.75%
	トルコ・リラ	20.802	20.910	-0.52%
	南アフリカ・ランド	7.904	7.850	+0.70%
	インドネシア・ルピア※	0.789	0.782	+0.87%
	中国・人民元	16.488	16.314	+1.07%

※100外貨あたりの対円レートを表示

※各為替レートの2017年末の終値を100として指数化しています。※週次データを用いています。

●当資料は、明治安田アセットマネジメント株式会社がお客さまの投資判断の参考となる情報提供を目的として作成したものであり、投資勧誘を目的とするものではありません。また、法令にもとづく開示書類(目論見書等)ではありません。当資料は当社の個々のファンドの運用に影響を与えるものではありません。●当資料は信頼できると判断した情報等にもとづき作成していますが、内容の正確性、完全性を保証するものではありません。●当資料の内容は作成日における当社の判断であり、将来の運用の成果を示唆あるいは保証するものではありません。また予告なしに変更することもあります。●投資に関する最終的な決定は、お客さま自身の判断でなさるようお願いいたします。

ウィークリー・マーケット・レポート

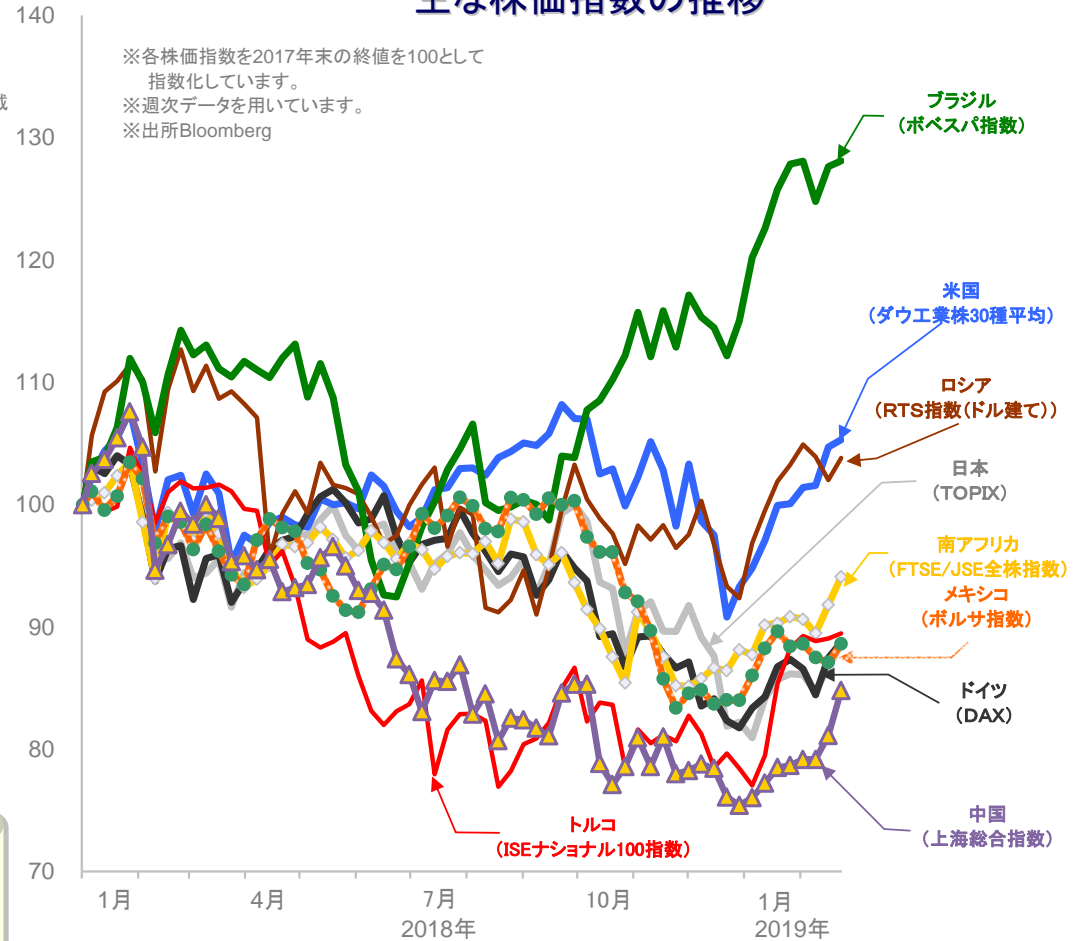
2019年2月25日

株式市場

国	株価指数	2017年末比		
		騰落率(※)	騰落率	
祝日等で休場等の場合には、前営業日との比較を記載				
日本	日経平均株価	2.51%	-5.88%	
	東証株価指数 (TOPIX)	2.04%	-11.45%	
	JASDAQ INDEX	2.56%	-13.87%	
米国	ダウ工業株30種平均	0.57%	5.31%	
	S&P500	0.62%	4.45%	
北米	ナスダック総合株価指数	0.74%	9.04%	
カナダ	S&Pトロント総合指数	1.10%	-1.21%	
主要国	英国	FTSE100	-0.80%	-6.62%
	ドイツ	DAX	1.40%	-11.30%
	フランス	CAC40	1.22%	-1.82%
	イタリア	FTSE MIB	0.25%	-7.28%
	オーストラリア	S&P/ASX200指数	1.67%	1.68%
	中国	上海総合指数	4.54%	-15.21%
新興国	韓国	韓国総合株価指数	1.57%	-9.60%
	香港	ハンセン指数	3.28%	-3.69%
	台湾	台湾加権指数	2.56%	-3.01%
	インド	S&P BSE SENSEX	0.17%	5.33%
	ロシア	RTS指数(ドル建て)	1.77%	3.81%
	トルコ	イスタンブール100種指数	0.46%	-10.53%
	ブラジル	ボベスバ指数	0.37%	28.12%
	メキシコ	ボルサ指数 (IPC)	1.74%	-11.38%
	南アフリカ	FTSE/JSE 全株指数	2.50%	-5.90%

※騰落率は前回基準日と今回基準日の各株価指数を比較しています。

主な株価指数の推移



日経平均株価、東証株価指数、JASDAQ INDEX、ダウ工業株30種平均、S&P500及びS&Pトロント総合指数及びS&P/ASX200指数、ナスダック指数、FTSE100及びFTSE MIB及びFTSE/JSE 全株指数、DAX、CAC40、上海総合指数、韓国総合株価指数、ハンセン指数、台湾加権指数、S&P BSE SENSEX、RTS指数、ISEナショナル100指数、ボベスバ指数、ボルサ指数に関する著作権等の知的財産権、その他一切の権利はそれぞれ、日本経済新聞社、株式会社東京証券取引所、S&P Dow Jones Indices LLC、スタンダード・アンド・プアーズファイナンシャル サービスズエル エル シー、The NASDAQ OMX Group, Inc.、FTSE社、ドイツ証券取引所、ユーロネクスト、上海証券取引所、韓国取引所、Hang Seng Indexes Company Limited、台湾証券取引所、ボンベイ証券取引所、ロシア取引システム、イスタンブール証券取引所、サンパウロ証券取引所、メキシコ取引所に帰属します。

マーケットの動き

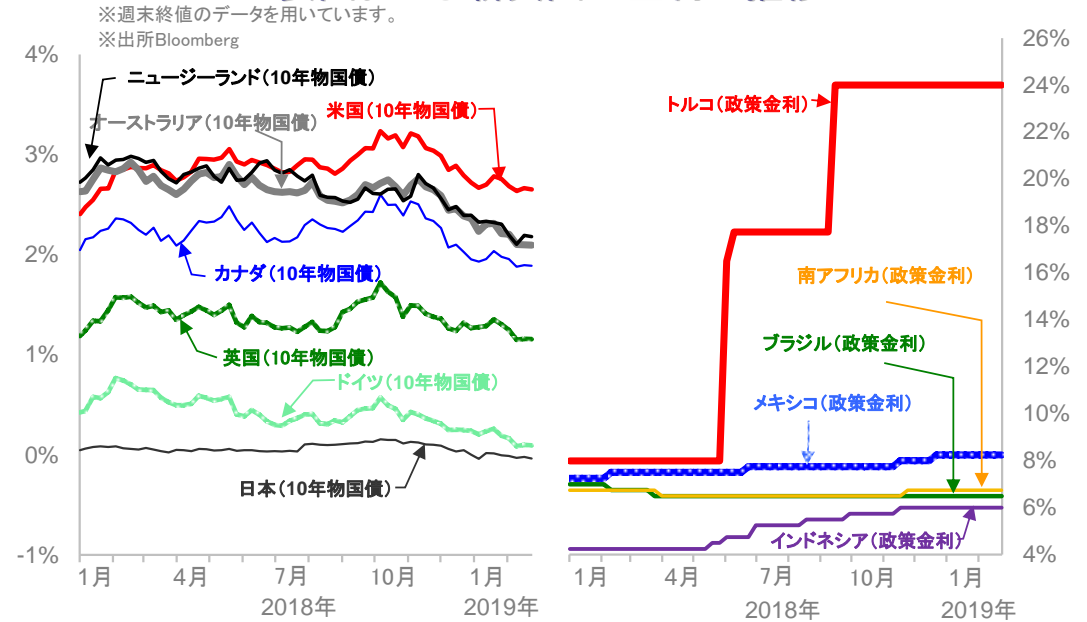
- 主要国の株式相場は、米中通商協議の進展に対する期待から、概ね上昇
- 英国では、通貨高が海外売上比率の比較的高い銘柄にとって株価の重しとなり、下落
- 中国では、民間の旺盛な資金需要が確認されたことも支援材料となり、上昇
- 原油価格は、サウジアラビアの原油輸出量が減少したとの報道を受けて上昇

●当資料は、明治安田アセットマネジメント株式会社がお客さまの投資判断の参考となる情報提供を目的として作成したものであり、投資勧誘を目的とするものではありません。また、法令にもとづく開示書類(目論見書等)ではありません。当資料は当社の個々のファンドの運用に影響を与えるものではありません。●当資料は信頼できると判断した情報等にもとづき作成していますが、内容の正確性、完全性を保証するものではありません。●当資料の内容は作成日における当社の判断であり、将来の運用の成果を示唆あるいは保証するものではありません。また予告なしに変更することもあります。●投資に関する最終的な決定は、お客さま自身の判断でなさるようお願いいたします。

金利

国	2月22日	前回基準日	差
祝日等で休場等の場合には、前営業日の数値を記載			
主要国			
日本	-0.037%	-0.021%	-0.016%
米国	2.654%	2.664%	-0.010%
ドイツ	0.096%	0.101%	-0.005%
英国	1.158%	1.160%	-0.002%
カナダ	1.891%	1.895%	-0.004%
オーストラリア	2.096%	2.100%	-0.004%
ニュージーランド	2.182%	2.194%	-0.012%
新興国			
ブラジル	6.50%	6.50%	±0.00%
メキシコ	8.25%	8.25%	±0.00%
トルコ	24.00%	24.00%	±0.00%
南アフリカ	6.75%	6.75%	±0.00%
インドネシア	6.00%	6.00%	±0.00%

主要国および新興国の金利の推移



REIT、商品市況

	2月22日	前回基準日	騰落率
祝日等で休場等の場合には、前営業日の数値を記載			
○ REIT			
東証REIT指数	1853.28	1834.58	+1.02%
S&P先進国REIT指数(ドルベース)	269.55	268.36	+0.44%
○ 商品			
WTI原油先物価格(期近物)	57.26	55.59	+3.00%
トムソン・ロイター/ジェフリーズCRB指数	184.06	181.33	+1.51%
ニューヨーク金先物(4月限月)	1332.80	1322.10	+0.81%

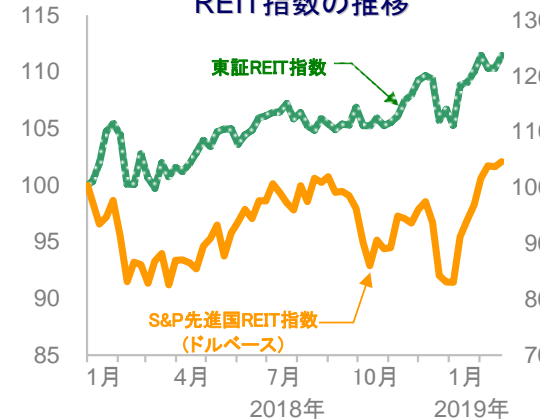
※ 東証REIT指数、S&P先進国REIT指数、WTI、トムソン・ロイター/ジェフリーズCRB指数に関する著作権等の知的財産権、その他一切の権利はそれぞれ株式会社東京証券取引所、スタンダード・アンド・プアーズファイナンシャル サービスズエル エルシー、ニューヨーク商業取引所、Thomson Reuters、Jefferies Financial Products,LLCIに帰属します。

今週の主な予定 (いずれも現地日付、中央銀行は金融政策発表日)

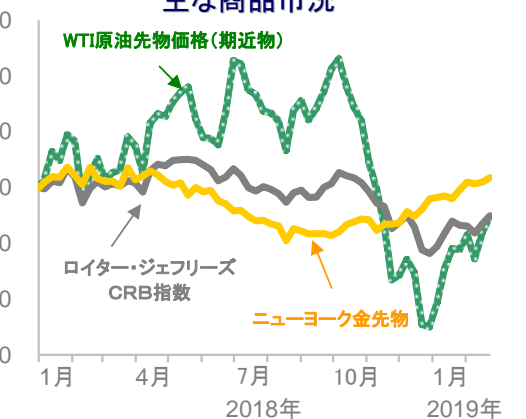
○ 主な経済指標

- ・28日:10~12月期GDP(米国)、2月製造業PMI(中国、政府調査)
- ・1日:2月ISM製造業景況感指数(米国)、2月消費者物価指数(ユーロ圏)

REIT指数の推移



主な商品市況



※各指数は、2017年末の終値を100として指数化しています。※週次データを用いています。※出所Bloomberg

●当資料は、明治安田アセットマネジメント株式会社がお客さまの投資判断の参考となる情報提供を目的として作成したものであり、投資勧誘を目的とするものではありません。また、法令にもとづく開示書類(目論見書等)ではありません。当資料は当社の個々のファンドの運用に影響を与えるものではありません。●当資料は信頼できると判断した情報等にもとづき作成していますが、内容の正確性、完全性を保証するものではありません。●当資料の内容は作成日における当社の判断であり、将来の運用の成果を示唆あるいは保証するものではありません。また予告なしに変更することもあります。●投資に関する最終的な決定は、お客さま自身の判断でなさるようお願いいたします。