

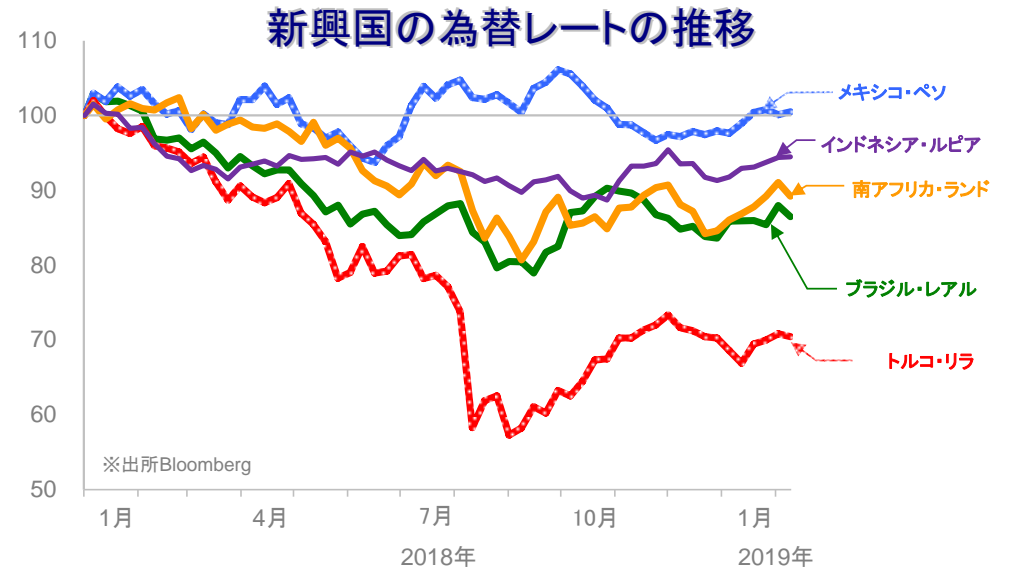
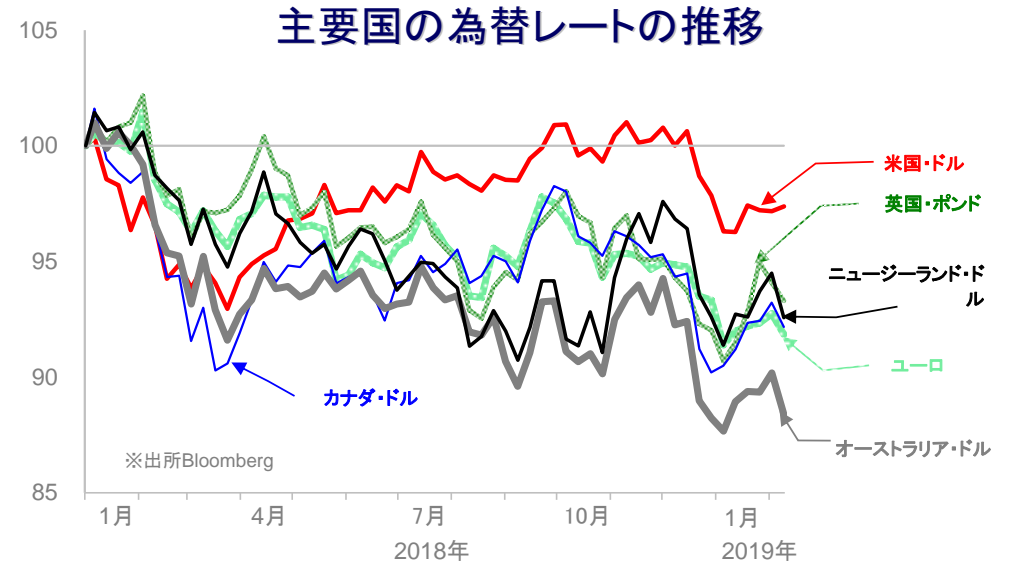
◎おもな出来事

・経済指標：米国では、1月のISM非製造業景況感指数が市場予想を下回った。ユーロ圏では、12月の小売売上高(前月比)がマイナスとなった。中央銀行：イングランド銀行は政策金利を据え置き、EU離脱に伴う先行き不透明感から2019年および2020年の経済成長率見通しを引き下げた。オーストラリア準備銀行は政策金利を据え置き、2019年の実質成長率見通しを引き下げた。同総裁は今後の政策金利見通しに関して、利上げ、利下げの双方向は一段と均衡した状態との認識を示した。ブラジル中央銀行は政策金利を据え置き、新大統領の元での年金改革の動向を注視する姿勢を示した。メキシコ中央銀行は政策金利を据え置いた。・政治：米国大統領は一般教書演説で、ねじれ議会による政策停滞を回避すべく超党派での行動を提唱した。米国政府は世界銀行総裁候補として対中強硬派とされる財務次官を指名した。EUの欧州委員会はユーロ圏の2019年および2020年の経済成長率見通しを引き下げた。

✓外国為替相場の動き

主要国通貨では、米中貿易摩擦や欧州の景気見通しの悪化を受けて、米国・ドルおよび日本・円が上昇した一方、ユーロや英国・ポンドは下落

- オーストラリア・ドルは、将来の利下げの可能性が意識されたことから、下落
- ニュージーランド・ドルは、10～12月の雇用統計が市場予想を下回る内容となったことから、下落



	通貨	2月8日	前回基準日	騰落率
主要国	米国・ドル	109.73	109.50	+0.21%
	ユーロ	124.26	125.46	-0.96%
	英国・ポンド	142.04	143.22	-0.82%
	カナダ・ドル	82.64	83.58	-1.12%
	オーストラリア・ドル	77.79	79.38	-2.01%
	ニュージーランド・ドル	73.99	75.54	-2.04%
新興国	ブラジル・レアル	29.422	29.927	-1.69%
	メキシコ・ペソ	5.752	5.732	+0.35%
	トルコ・リラ	20.889	21.009	-0.57%
	南アフリカ・ランド	8.057	8.220	-1.99%
	インドネシア・ルピア※	0.784	0.784	+0.06%
	中国・人民元	16.276	16.224	+0.32%

※100外貨あたりの対円レートを表示

※各為替レートの2017年末の終値を100として指数化しています。※週次データを用いています。

●当資料は、明治安田アセットマネジメント株式会社がお客さまの投資判断の参考となる情報提供を目的として作成したものであり、投資勧誘を目的とするものではありません。また、法令にもとづく開示書類(目論見書等)ではありません。当資料は当社の個々のファンドの運用に影響を与えるものではありません。●当資料は信頼できると判断した情報等にもとづき作成していますが、内容の正確性、完全性を保証するものではありません。●当資料の内容は作成日における当社の判断であり、将来の運用の成果を示唆あるいは保証するものではありません。また予告なしに変更することもあります。●投資に関する最終的な決定は、お客さま自身の判断でなさるようお願いいたします。

ウィークリー・マーケット・レポート

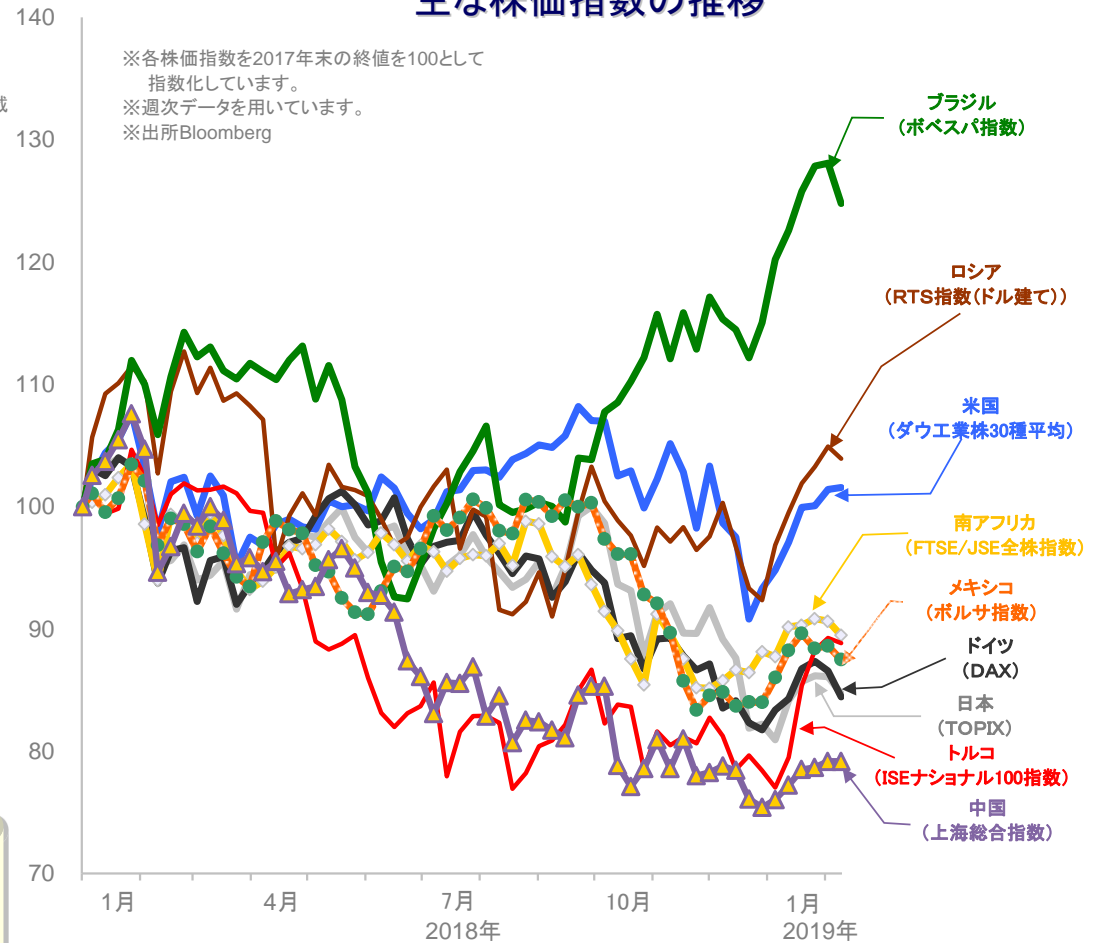
2019年2月12日

株式市場

国	株価指数	2017年末比	
		騰落率(※)	騰落率
祝日等で休場等の場合には、前営業日との比較を記載			
日本	日経平均株価	-2.19%	-10.68%
	東証株価指数 (TOPIX)	-1.61%	-15.30%
	JASDAQ INDEX	-0.94%	-17.40%
米国	ダウ工業株30種平均	0.17%	1.57%
	S&P500	0.05%	1.28%
北米	ナスダック総合株価指数	0.47%	5.72%
カナダ	S&Pトント総合指数	0.82%	-3.55%
主要国 欧州ほか	英国 FTSE100	0.73%	-8.02%
	ドイツ DAX	-2.45%	-15.57%
	フランス CAC40	-1.15%	-6.61%
	イタリア FTSE MIB	-1.15%	-11.45%
	オーストラリア S&P/ASX200指数	3.56%	0.10%
	中国 上海総合指数	0.00%	-20.83%
新興国	韓国 韓国総合株価指数	-1.20%	-11.77%
	香港 ハンセン指数	0.06%	-6.59%
	台湾 台湾加権指数	0.00%	-6.68%
	インド S&P BSE SENSEX	0.21%	7.31%
	ロシア RTS指数(ドル建て)	-0.96%	3.92%
	トルコ イスタンブール100種指数	-0.47%	-11.17%
	ブラジル ボベスバ指数	-2.57%	24.79%
他	メキシコ ボルサ指数 (IPC)	-1.28%	-12.51%
	南アフリカ FTSE/JSE 全株指数	-1.27%	-10.52%

※騰落率は前回基準日と今回基準日の各株価指数を比較しています。

主な株価指数の推移



日経平均株価、東証株価指数、JASDAQ INDEX、ダウ工業株30種平均、S&P500及びS&Pトント総合指数及びS&P/ASX200指数、ナスダック指数、FTSE100及びFTSE MIB及びFTSE/JSE 全株指数、DAX、CAC40、上海総合指数、韓国総合株価指数、ハンセン指数、台湾加権指数、S&P BSE SENSEX、RTS指数、ISEナショナル100指数、ボベスバ指数、ボルサ指数に関する著作権等の知的財産権、その他一切の権利はそれぞれ、日本経済新聞社、株式会社東京証券取引所、S&P Dow Jones Indices LLC、スタンダード・アンド・プアーズファイナンシャル サービスズエル エル シー、The NASDAQ OMX Group, Inc.、FTSE社、ドイツ証券取引所、ユーロネクスト、上海証券取引所、韓国取引所、Hang Seng Indexes Company Limited、台湾証券取引所、ボンベイ証券取引所、ロシア取引システム、イスタンブール証券取引所、サンパウロ証券取引所、メキシコ取引所に帰属します。

マーケットの動き

主要国の株式相場はまちまちの動き

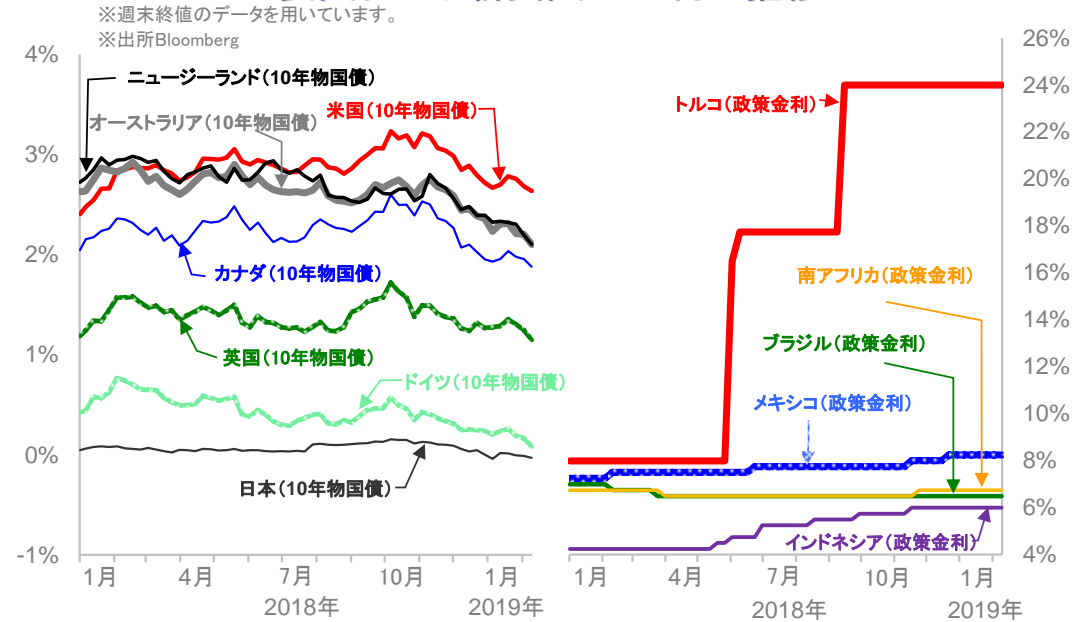
- ユーロ圏では、景気見通しの悪化が重しとなり、下落
- オーストラリアでは、将来の利下げの可能性が意識されたことから、上昇
- 中国本土および台湾市場は、春節のため休場
- ブラジルでは、大手銀行の一角が株価を大きく下げたことも影響し、下落
- 原油価格は、米中貿易摩擦に対する懸念が広がり、下落

●当資料は、明治安田アセットマネジメント株式会社がお客さまの投資判断の参考となる情報提供を目的として作成したものであり、投資勧誘を目的とするものではありません。また、法令にもとづく開示書類(目論見書等)ではありません。当資料は当社の個々のファンドの運用に影響を与えるものではありません。●当資料は信頼できると判断した情報等にもとづき作成していますが、内容の正確性、完全性を保証するものではありません。●当資料の内容は作成日における当社の判断であり、将来の運用の成果を示唆あるいは保証するものではありません。また予告なしに変更することもあります。●投資に関する最終的な決定は、お客さま自身の判断でなさるようお願いいたします。

金利

国	2月8日	前回基準日	差
祝日等で休場等の場合には、前営業日の数値を記載			
主要国			
日本	-0.029%	-0.012%	-0.017%
米国	2.636%	2.685%	-0.049%
ドイツ	0.087%	0.166%	-0.079%
英国	1.151%	1.248%	-0.097%
カナダ	1.880%	1.958%	-0.078%
オーストラリア	2.104%	2.206%	-0.102%
ニュージーランド	2.103%	2.196%	-0.093%
新興国			
ブラジル	6.50%	6.50%	±0.00%
メキシコ	8.25%	8.25%	±0.00%
トルコ	24.00%	24.00%	±0.00%
南アフリカ	6.75%	6.75%	±0.00%
インドネシア	6.00%	6.00%	±0.00%

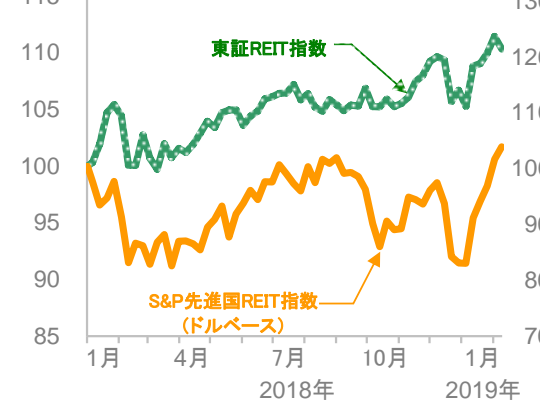
主要国および新興国の金利の推移



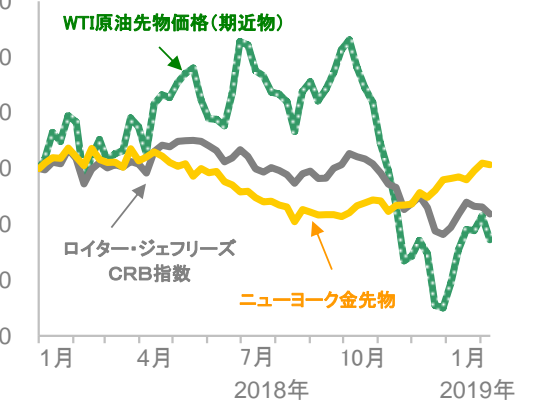
REIT、商品市況

	2月8日	前回基準日	騰落率
祝日等で休場等の場合には、前営業日の数値を記載			
○ REIT			
東証REIT指数	1834.95	1853.23	-0.99%
S&P先進国REIT指数(ドルベース)	268.59	265.66	+1.10%
○ 商品			
WTI原油先物価格(期近物)	52.72	55.26	-4.60%
トムソン・ロイター/ジェフリーズCRB指数	178.04	180.55	-1.39%
ニューヨーク金先物(4月限月)	1318.50	1322.10	-0.27%

REIT指数の推移



主な商品市況



※ 東証REIT指数、S&P先進国REIT指数、WTI、トムソン・ロイター/ジェフリーズCRB指数に関する著作権等の知的財産権、その他一切の権利はそれぞれ株式会社東京証券取引所、スタンダード・アンド・プアーズファイナンシャル サービスズエル エルシー、ニューヨーク商業取引所、Thomson Reuters、Jefferies Financial Products,LLCIに帰属します。

今週の主な予定 (いずれも現地日付、中央銀行は金融政策発表日)

- 主な経済指標
 - ・13日: 1月消費者物価指数(米国)、12月鉱工業生産(ユーロ圏)
 - ・14日: 12月小売売上高(米国)、10~12月期GDP(日本)
 - ・15日: 2月ミシガン大学消費者信頼感指数(米国)
- 中央銀行
 - ・13日: ニュージーランド

※各指数は、2017年末の終値を100として指数化しています。※週次データを用いています。※出所Bloomberg

●当資料は、明治安田アセットマネジメント株式会社がお客さまの投資判断の参考となる情報提供を目的として作成したものであり、投資勧誘を目的とするものではありません。また、法令にもとづく開示書類(目論見書等)ではありません。当資料は当社の個々のファンドの運用に影響を与えるものではありません。●当資料は信頼できると判断した情報等にもとづき作成していますが、内容の正確性、完全性を保証するものではありません。●当資料の内容は作成日における当社の判断であり、将来の運用の成果を示唆あるいは保証するものではありません。また予告なしに変更することもあります。●投資に関する最終的な決定は、お客さま自身の判断でなさるようお願いいたします。