

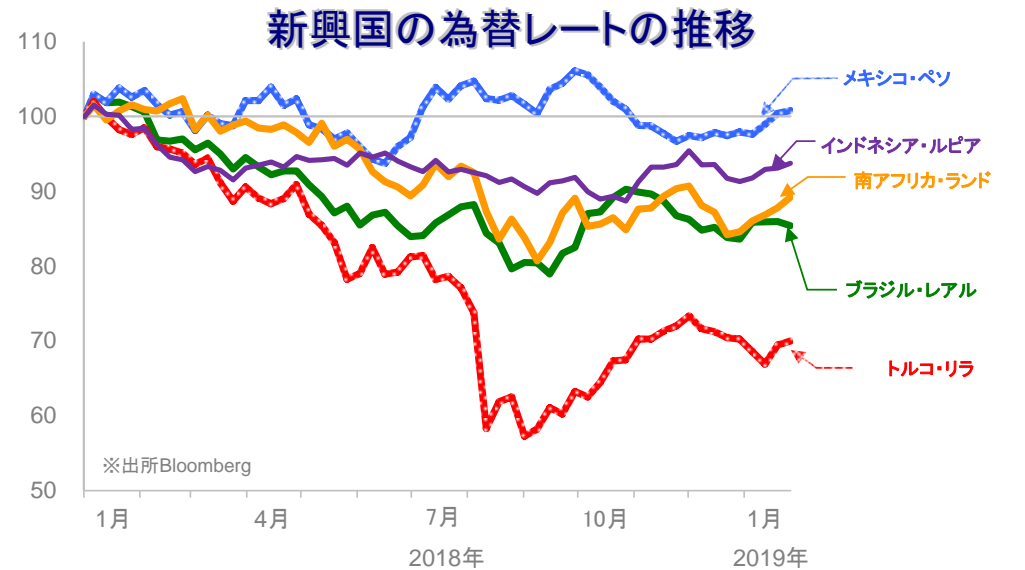
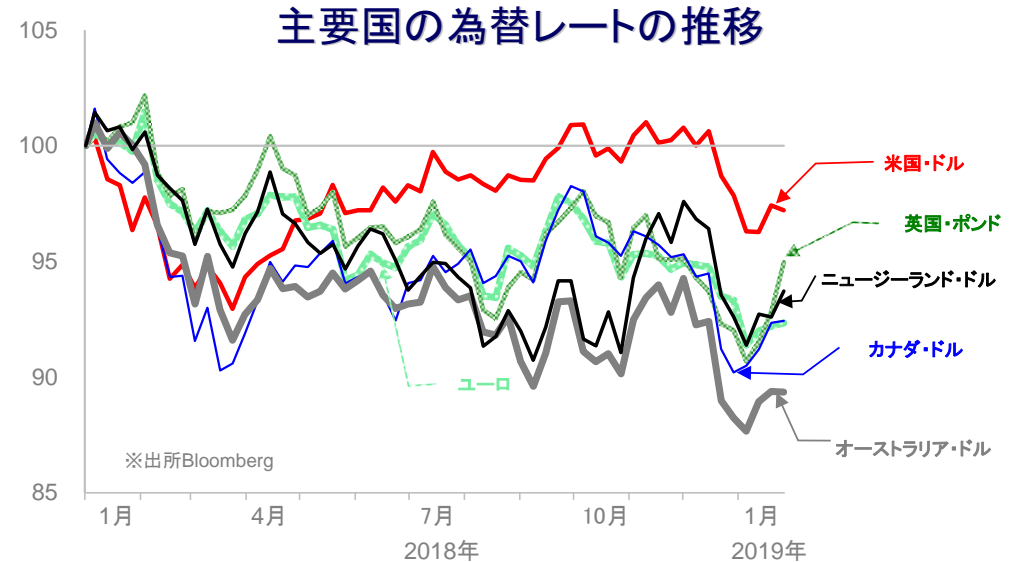
◎おもな出来事

・経済指標: IMFが発表した最新の世界経済見通しによると、2019年の世界経済の成長率が3年ぶりの低水準になるとの予想が示された。ユーロ圏では、1月の製造業PMIが市場予想を下回った。中国では、10~12月期の実質GDP成長率(前年比)が+6.4%と前期を下回り、2018年の成長率は+6.6%と1990年以来となる低水準となったものの政府目標とされる「+6.5%程度」を上回った。12月の小売売上高と鉱工業生産(ともに前年比)はいずれも市場予想を上回った。・中央銀行: ECBは現行の金融政策継続を決定した。ECB総裁はユーロ圏の成長見通しに対する下方リスクを指摘した。日銀は現行の金融政策継続を決定し、展望レポートでは2019年度と2020年度の物価見通しを前回から引き下げた。日銀総裁は世界景気の下振れに対する危機感を示した。・政治: 米国大統領は2月15日までの期限付きで政府機関を再開する暫定予算案に署名した。

✓外国為替相場の動き

主要国および新興国通貨は日本・円に対して小動き

- 英国・ポンドは、議会内でEU離脱延期に向けた動きがみられることを受けて、上昇
- 南アフリカでは、12月の消費者物価指数(前年比)が同国準備銀行のインフレ目標の中心水準に低下した。南アフリカ・ランドはこのことを好感し、上昇



	通貨	1月25日	前回基準日	騰落率
主要国	米国・ドル	109.55	109.78	-0.21%
	ユーロ	124.92	124.74	+0.14%
	英国・ポンド	144.57	141.32	+2.30%
	カナダ・ドル	82.88	82.79	+0.10%
	オーストラリア・ドル	78.65	78.68	-0.03%
	ニュージーランド・ドル	74.92	74.01	+1.22%
新興国	ブラジル・リアル	29.050	29.244	-0.66%
	メキシコ・ペソ	5.770	5.748	+0.38%
	トルコ・リラ	20.754	20.599	+0.75%
	南アフリカ・ランド	8.055	7.926	+1.63%
	インドネシア・ルピア※	0.778	0.773	+0.71%
	中国・人民元	16.243	16.173	+0.43%

※100外貨あたりの対円レートを表示

※各為替レートの2017年末の終値を100として指数化しています。※週次データを用いています。

●当資料は、明治安田アセットマネジメント株式会社がお客さまの投資判断の参考となる情報提供を目的として作成したものであり、投資勧誘を目的とするものではありません。また、法令にもとづく開示書類(目論見書等)ではありません。当資料は当社の個々のファンドの運用に影響を与えるものではありません。●当資料は信頼できると判断した情報等にもとづき作成していますが、内容の正確性、完全性を保証するものではありません。●当資料の内容は作成日における当社の判断であり、将来の運用の成果を示唆あるいは保証するものではありません。また予告なしに変更することもあります。●投資に関する最終的な決定は、お客さま自身の判断でなさるようお願いいたします。

ウィークリー・マーケット・レポート

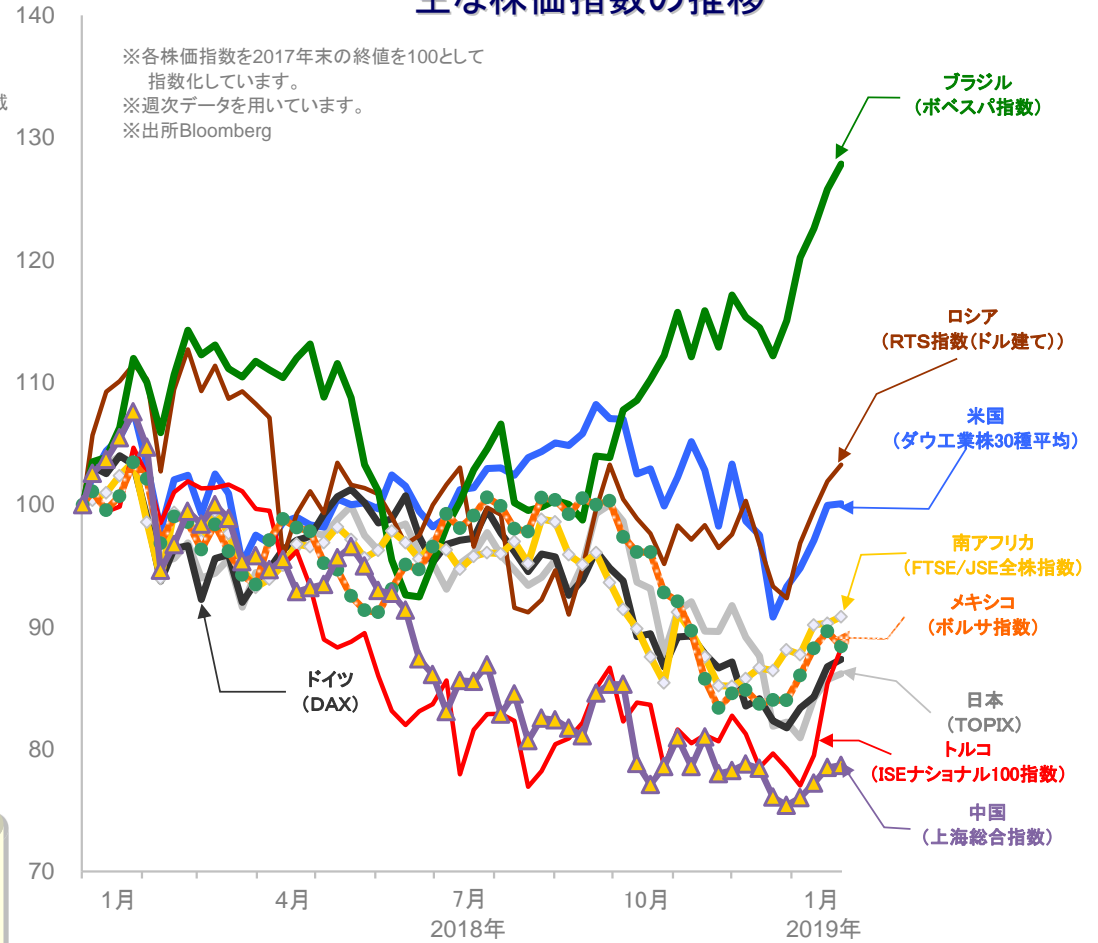
2019年1月28日

株式市場

国	株価指数	2017年末比	
		騰落率(※)	騰落率
日本	日経平均株価	0.52%	-8.75%
	東証株価指数 (TOPIX)	0.55%	-13.84%
	JASDAQ INDEX	0.73%	-17.23%
米国	ダウ工業株30種平均	0.12%	0.07%
	S&P500	-0.22%	-0.33%
北米	ナスダック総合株価指数	0.11%	3.79%
	カナダ S&Pトント総合指数	0.41%	-5.20%
主要国	英国 FTSE100	-2.28%	-11.43%
	ドイツ DAX	0.68%	-12.66%
	フランス CAC40	1.02%	-7.28%
	イタリア FTSE MIB	0.52%	-9.35%
	オーストラリア S&P/ASX200指数	0.44%	-2.63%
	中国 上海総合指数	0.22%	-21.33%
新興国	韓国 韓国総合株価指数	2.52%	-11.74%
	香港 ハンセン指数	1.77%	-7.85%
	台湾 台湾加権指数	1.36%	-6.33%
	インド S&P BSE SENSEX	-0.99%	5.78%
	ロシア RTS指数(ドル建て)	1.33%	3.26%
	トルコ イスタンブール100種指数	3.40%	-11.73%
	ブラジル ボベスバ指数	1.64%	27.85%
	他 メキシコ ボルサ指数 (IPC)	-1.36%	-11.58%
	南アフリカ FTSE/JSE 全株指数	0.59%	-9.17%

※騰落率は前回基準日と今回基準日の各株価指数を比較しています。

主な株価指数の推移



日経平均株価、東証株価指数、JASDAQ INDEX、ダウ工業株30種平均、S&P500及びS&Pトント総合指数及びS&P/ASX200指数、ナスダック指数、FTSE100及びFTSE MIB及びFTSE/JSE 全株指数、DAX、CAC40、上海総合指数、韓国総合株価指数、ハンセン指数、台湾加権指数、S&P BSE SENSEX、RTS指数、ISEナショナル100指数、ボベスバ指数、ボルサ指数に関する著作権等の知的財産権、その他一切の権利はそれぞれ、日本経済新聞社、株式会社東京証券取引所、S&P Dow Jones Indices LLC、スタンダード・アンド・プアーズファイナンシャル サービスズエル エル シー、The NASDAQ OMX Group, Inc.、FTSE社、ドイツ証券取引所、ユーロネクスト、上海証券取引所、韓国取引所、Hang Seng Indexes Company Limited、台湾証券取引所、ボンベイ証券取引所、ロシア取引システム、イスタンブール証券取引所、サンパウロ証券取引所、メキシコ取引所に帰属します。

マーケットの動き

主要国の株式相場は、週前半は世界景気や米中貿易協議に対して慎重な見方から下押しした。その後は中国政府による景気対策への期待や米国における政府機関閉鎖の一部解除を好感し、底堅く推移

- 英国では、通貨高が輸出関連銘柄にとって株価の重しとなった
- 原油価格は週前半に下落するも、その後は政治的混乱の続くベネズエラからの供給が減少するとの見方を受けて上昇

●当資料は、明治安田アセットマネジメント株式会社がお客さまの投資判断の参考となる情報提供を目的として作成したものであり、投資勧誘を目的とするものではありません。また、法令にもとづく開示書類(目論見書等)ではありません。当資料は当社の個々のファンドの運用に影響を与えるものではありません。●当資料は信頼できると判断した情報等にもとづき作成していますが、内容の正確性、完全性を保証するものではありません。●当資料の内容は作成日における当社の判断であり、将来の運用の成果を示唆あるいは保証するものではありません。また予告なしに変更することもあります。●投資に関する最終的な決定は、お客さま自身の判断でなさるようお願いいたします。

金利

国	1月25日	前回基準日	差
祝日等で休場等の場合には、前営業日の数値を記載			
主要国			
日本	-0.003%	0.016%	-0.019%
米国	2.759%	2.785%	-0.026%
ドイツ	0.193%	0.262%	-0.069%
英国	1.305%	1.353%	-0.048%
カナダ	1.978%	2.037%	-0.059%
オーストラリア	2.211%	2.315%	-0.104%
ニュージーランド	2.307%	2.320%	-0.013%
新興国			
ブラジル	6.50%	6.50%	±0.00%
メキシコ	8.25%	8.25%	±0.00%
トルコ	24.00%	24.00%	±0.00%
南アフリカ	6.75%	6.75%	±0.00%
インドネシア	6.00%	6.00%	±0.00%

REIT、商品市況

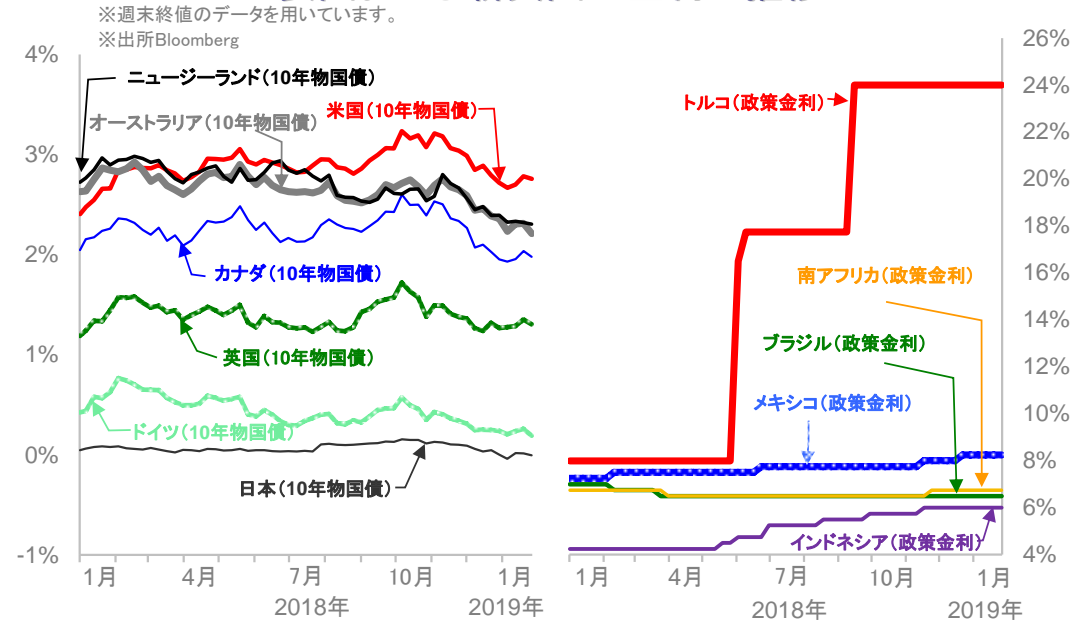
	1月25日	前回基準日	騰落率
祝日等で休場等の場合には、前営業日の数値を記載			
○ REIT			
東証REIT指数	1829.18	1813.53	+0.86%
S&P先進国REIT指数(ドルベース)	259.51	255.93	+1.40%
○ 商品			
WTI原油先物価格(期近物)	53.69	54.04	-0.65%
トムソン・ロイター/ジェフリーズCRB指数	180.68	182.21	-0.84%
ニューヨーク金先物(4月限月)	1304.20	1288.90	+1.19%

※ 東証REIT指数、S&P先進国REIT指数、WTI、トムソン・ロイター/ジェフリーズCRB指数に関する著作権等の知的財産権、その他一切の権利はそれぞれ株式会社東京証券取引所、スタンダード・アンド・プアーズファイナンシャル サービスズエル エルシー、ニューヨーク商業取引所、Thomson Reuters、Jefferies Financial Products,LLCに帰属します。

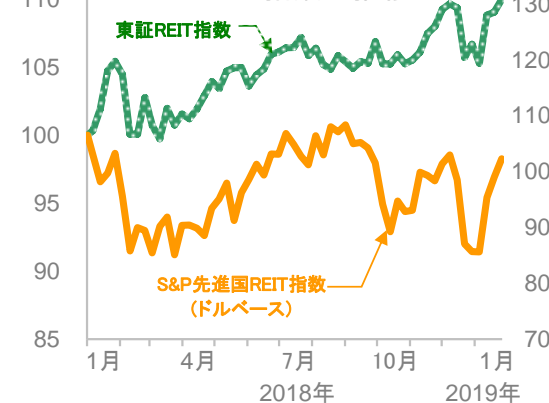
今週の主な予定 (いずれも現地日付、中央銀行は金融政策発表日)

- 主な経済指標
  - ・30日:10~12月期GDP(米国)
  - ・31日:10~12月期GDP(ユーロ圏)、1月製造業PMI(中国)
  - ・1日:1月ISM製造業景況感指数、雇用統計(米国)、1月消費者物価指数(ユーロ圏)
- 中央銀行
  - ・30日:FOMC

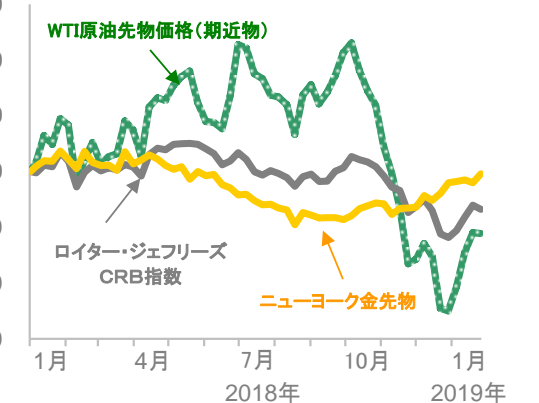
主要国および新興国の金利の推移



REIT指数の推移



主な商品市況



※各指数は、2017年末の終値を100として指数化しています。※週次データを用いています。※出所Bloomberg

●当資料は、明治安田アセットマネジメント株式会社がお客さまの投資判断の参考となる情報提供を目的として作成したものであり、投資勧誘を目的とするものではありません。また、法令にもとづく開示書類(目論見書等)ではありません。当資料は当社の個々のファンドの運用に影響を与えるものではありません。●当資料は信頼できると判断した情報等にもとづき作成していますが、内容の正確性、完全性を保証するものではありません。●当資料の内容は作成日における当社の判断であり、将来の運用の成果を示唆あるいは保証するものではありません。また予告なしに変更することもあります。●投資に関する最終的な決定は、お客さま自身の判断でなさるようお願いいたします。