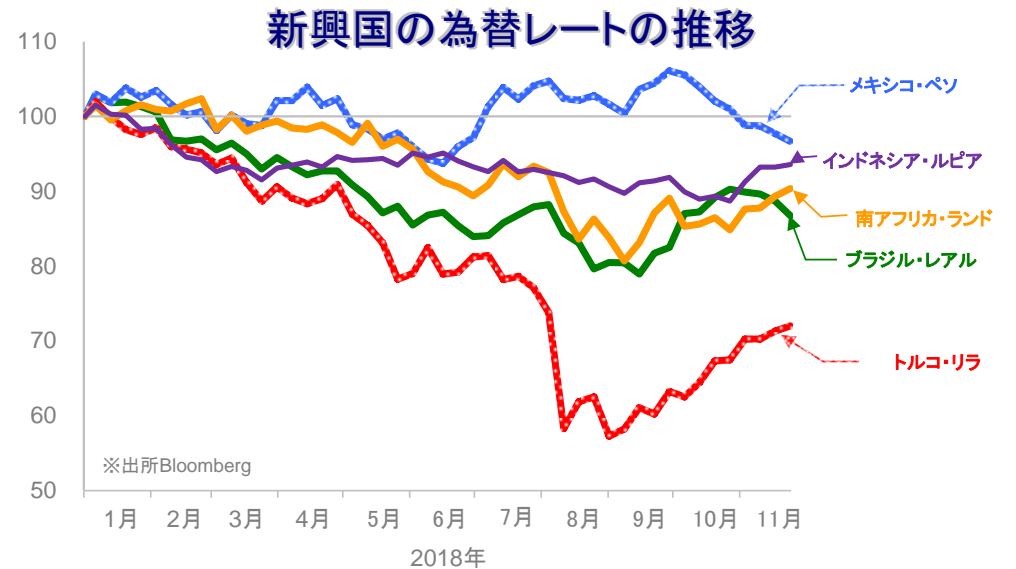
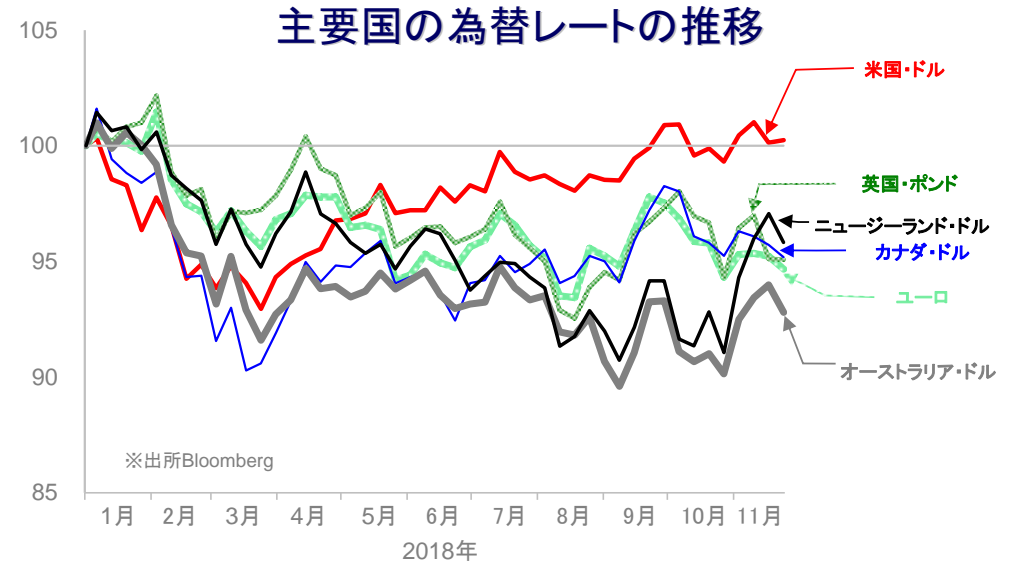


◎おもな出来事

・OECD:最新の世界経済見通しにおいて、2019年の実質成長率を前回から引き下げた。
 ・経済指標:米国では、11月のNAHB(全米住宅建設業者協会)住宅市場指数は市場予想を下回った。10月の耐久財受注(前月比)が前月に続きマイナスとなった。ユーロ圏では、11月の製造業PMIが前月から低下した。日本では、10月の全国消費者物価指数(前年比)が原油価格上昇を受けて、前月を上回る上昇幅となった。
 ・中央銀行:南アフリカ準備銀行はインフレ圧力の緩和や通貨防衛のため、政策金利を引き上げた。
 ・政治:米国大統領は声明で、サウジアラビア人記者殺害に対する同国皇太子の関与を断定せず、同国との協力関係を強調した。米国通商代表部は、中国製品に対する追加関税発動後も、中国の不正な行動に変化はないと批判した。EUの欧州委員会は、イタリアの2019年予算案について、EU財政ルールに違反しているとの報告書を公表した。EU緊急首脳会議において、英国のEU離脱案を正式に決定し、英国とEUのそれぞれの議会が承認するかに焦点が移ることとなった。

✓外国為替相場の動き

米国・ドルは日本・円に対して、世界的な株式相場の下落や米中貿易摩擦に対する懸念が下落要因となったものの、原油価格下落が上昇要因となり、レンジ内での動き
 ○ 主要国通貨ではカナダ・ドルやオーストラリア・ドル、新興国通貨ではブラジル・レアルやメキシコ・ペソといった資源国通貨は、原油価格下落の影響もあり、下落
 ○ 南アフリカ・ランドは利上げを受けて上昇



	通貨	11月23日	前回基準日	騰落率
主要国	米国・ドル	112.96	112.83	+0.12%
	ユーロ	128.06	128.82	-0.59%
	英国・ポンド	144.74	144.79	-0.04%
	カナダ・ドル	85.34	85.81	-0.55%
	オーストラリア・ドル	81.69	82.73	-1.25%
	ニュージーランド・ドル	76.60	77.59	-1.28%
新興国	ブラジル・レアル	29.506	30.169	-2.20%
	メキシコ・ペソ	5.536	5.594	-1.04%
	トルコ・リラ	21.350	21.151	+0.94%
	南アフリカ・ランド	8.158	8.065	+1.16%
	インドネシア・ルピア※	0.777	0.774	+0.36%
	中国・人民元	16.229	16.259	-0.18%

※100外貨あたりの対円レートを表示

※各為替レートの2017年末の終値を100として指数化しています。※週次データを用いています。

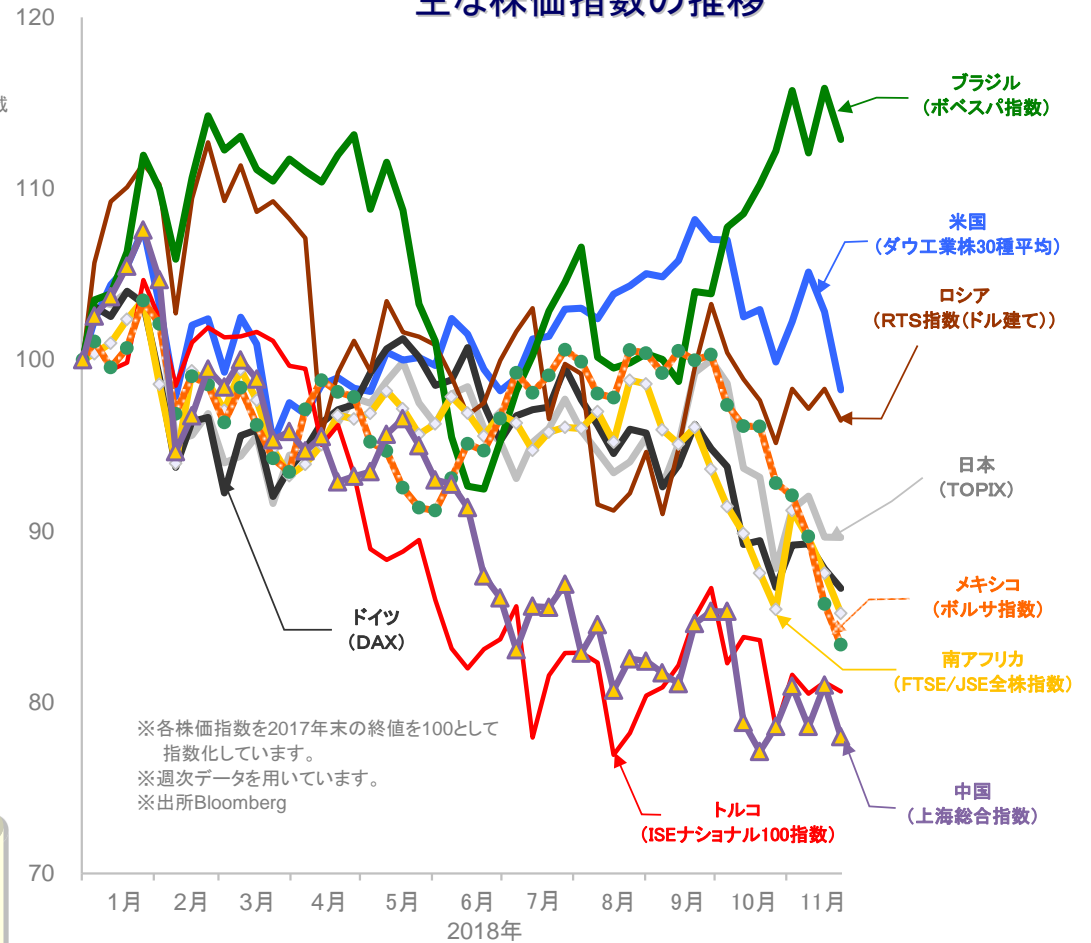
●当資料は、明治安田アセットマネジメント株式会社がお客さまの投資判断の参考となる情報提供を目的として作成したものであり、投資勧誘を目的とするものではありません。また、法令にもとづく開示書類(目論見書等)ではありません。当資料は当社の個々のファンドの運用に影響を与えるものではありません。●当資料は信頼できると判断した情報等にもとづき作成していますが、内容の正確性、完全性を保証するものではありません。●当資料の内容は作成日における当社の判断であり、将来の運用の成果を示唆あるいは保証するものではありません。また予告なしに変更することもあります。●投資に関する最終的な決定は、お客さま自身の判断でなさるようお願いいたします。

株式市場

国	株価指数	2017年末比	
		騰落率(※)	騰落率
祝日等で休場等の場合には、前営業日との比較を記載			
日本	日経平均株価	-0.16%	-4.91%
	東証株価指数(TOPIX)	-0.02%	-10.38%
	JASDAQ INDEX	0.38%	-12.88%
米国	ダウ工業株30種平均	-4.44%	-1.75%
	S&P500	-3.79%	-1.54%
北米	ナスダック総合株価指数	-4.26%	0.52%
	カナダ S&Pトント総合指数	-0.96%	-7.39%
主要国	英国 FTSE100	-0.87%	-9.56%
	ドイツ DAX	-1.31%	-13.35%
	フランス CAC40	-1.56%	-6.88%
	イタリア FTSE MIB	-0.87%	-14.36%
	オーストラリア S&P/ASX200指数	-0.25%	-5.75%
	中国 上海総合指数	-3.72%	-22.00%
新興国	韓国 韓国総合株価指数	-1.67%	-16.62%
	香港 ハンセン指数	-0.98%	-13.34%
	台湾 台湾加権指数	-1.32%	-9.17%
	インド S&P BSE SENSEX	-1.34%	2.71%
	ロシア RTS指数(ドル建て)	-1.89%	-3.54%
	トルコ イスタンブール100種指数	-0.65%	-19.36%
	ブラジル ボベスバ指数	-2.58%	12.86%
他	メキシコ ボルサ指数(IPC)	-2.78%	-16.63%
	南アフリカ FTSE/JSE 全株指数	-2.68%	-14.80%

※騰落率は前回基準日と今回基準日の各株価指数を比較しています。

主な株価指数の推移



マーケットの動き

主要国の株式相場は米中貿易摩擦を巡る先行き不透明感が再燃する中、米国ハイテク関連銘柄の業績や年末商戦に対する懸念に加え、原油価格の下落がエネルギー関連銘柄の株価の重しとなり、下落

- 日本では、日産自動車会長が金融商品取引法違反(有価証券報告書の虚偽記載)容疑で逮捕され、同社取締役会において会長職が解任されることとなった
- 原油価格は、2019年も供給過剰の状況が続くとの見方が広がる中、大幅に下落

日経平均株価、東証株価指数、JASDAQ INDEX、ダウ工業株30種平均、S&P500及びS&Pトント総合指数及びS&P/ASX200指数、ナスダック指数、FTSE100及びFTSE MIB及びFTSE/JSE 全株指数、DAX、CAC40、上海総合指数、韓国総合株価指数、ハンセン指数、台湾加権指数、S&P BSE SENSEX、RTS指数、ISEナショナル100指数、ボベスバ指数、ボルサ指数に関する著作権等の知的財産権、その他一切の権利はそれぞれ、日本経済新聞社、株式会社東京証券取引所、S&P Dow Jones Indices LLC、スタンダード・アンド・プアーズファイナンシャル サービスズエル エル シー、The NASDAQ OMX Group, Inc.、FTSE社、ドイツ証券取引所、ユーロネクスト、上海証券取引所、韓国取引所、Hang Seng Indexes Company Limited、台湾証券取引所、ボンベイ証券取引所、ロシア取引システム、イスタンブール証券取引所、サンパウロ証券取引所、メキシコ取引所に帰属します。

●当資料は、明治安田アセットマネジメント株式会社がお客さまの投資判断の参考となる情報提供を目的として作成したものであり、投資勧誘を目的とするものではありません。また、法令にもとづく開示書類(目論見書等)ではありません。当資料は当社の個々のファンドの運用に影響を与えるものではありません。●当資料は信頼できると判断した情報等にもとづき作成していますが、内容の正確性、完全性を保証するものではありません。●当資料の内容は作成日における当社の判断であり、将来の運用の成果を示唆あるいは保証するものではありません。また予告なしに変更することもあります。●投資に関する最終的な決定は、お客さま自身の判断でなさるようお願いいたします。

金利

国	11月23日	前回基準日	差
祝日等で休場等の場合には、前営業日の数値を記載			
主要国			
日本	0.100%	0.104%	-0.004%
米国	3.041%	3.064%	-0.023%
ドイツ	0.340%	0.367%	-0.027%
英国	1.381%	1.412%	-0.031%
カナダ	2.338%	2.364%	-0.026%
オーストラリア	2.650%	2.678%	-0.028%
ニュージーランド	2.667%	2.712%	-0.045%
新興国			
ブラジル	6.50%	6.50%	±0.00%
メキシコ	8.00%	8.00%	±0.00%
トルコ	24.00%	24.00%	±0.00%
南アフリカ	6.75%	6.50%	+0.25%
インドネシア	6.00%	6.00%	±0.00%

REIT、商品市況

	11月23日	前回基準日	騰落率
祝日等で休場等の場合には、前営業日の数値を記載			
○ REIT			
東証REIT指数	1795.90	1787.28	+0.48%
S&P先進国REIT指数(ドルベース)	255.22	256.27	-0.41%
○ 商品			
WTI原油先物価格(期近物)	50.42	56.68	-11.04%
トムソン・ロイター/ジェフリーズCRB指数	179.60	187.30	-4.11%
ニューヨーク金先物(12月限月)	1223.20	1223.00	+0.02%

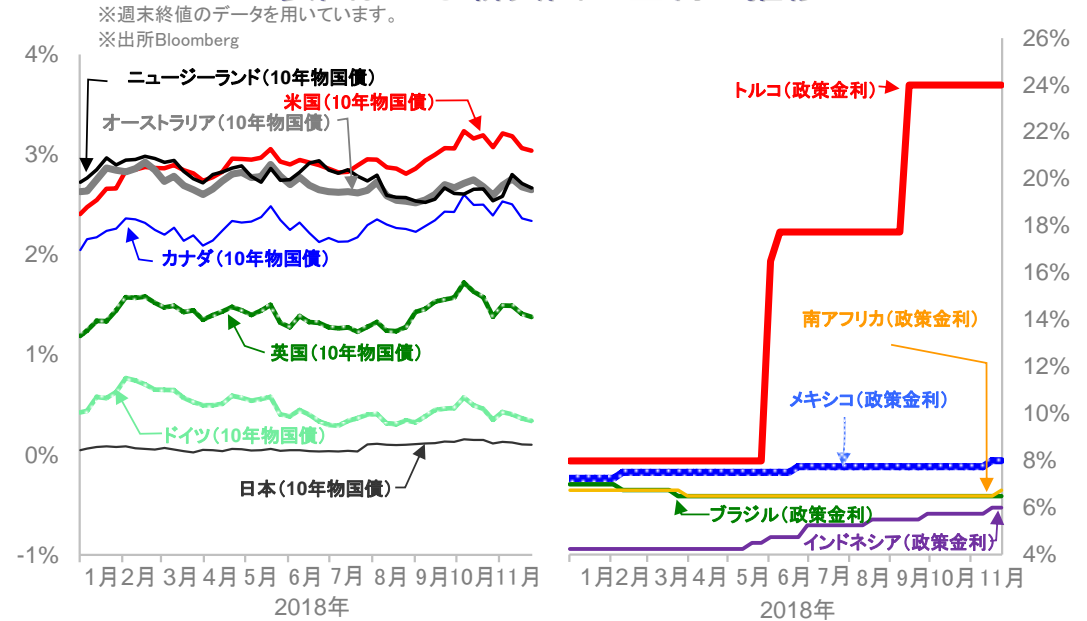
※ 東証REIT指数、S&P先進国REIT指数、WTI、トムソン・ロイター/ジェフリーズCRB指数に関する著作権等の知的財産権、その他一切の権利はそれぞれ株式会社東京証券取引所、スタンダード・アンド・プアーズファイナンシャル サービスズエル エルシー、ニューヨーク商業取引所、Thomson Reuters、Jefferies Financial Products,LLCに帰属します。

今週の主な予定 (いずれも現地日付、中央銀行は金融政策発表日)

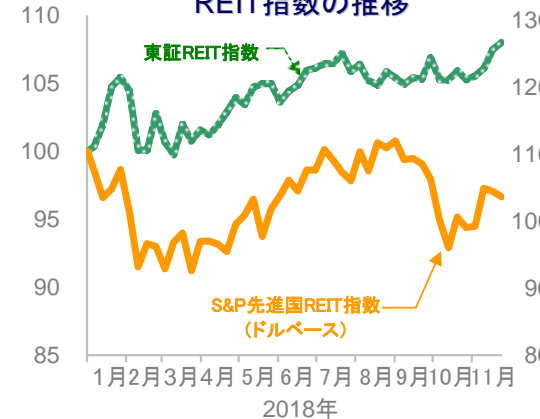
○ 主な経済指標

- ・27日:11月コンファレンスボード消費者信頼感指数(米国)
- ・30日:11月消費者物価指数(ユーロ圏)、11月製造業PMI(中国、政府調査)

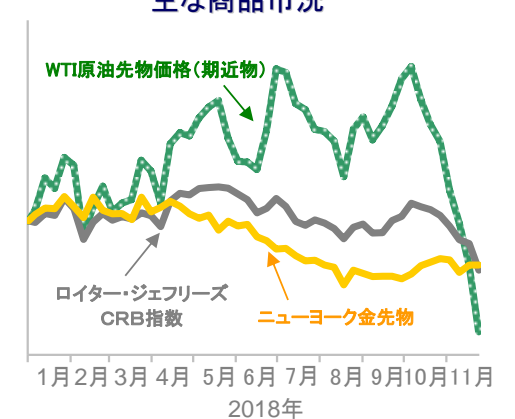
主要国および新興国の金利の推移



REIT指数の推移



主な商品市況



※各指数は、2017年末の終値を100として指数化しています。※週次データを用いています。※出所Bloomberg

●当資料は、明治安田アセットマネジメント株式会社がお客さまの投資判断の参考となる情報提供を目的として作成したものであり、投資勧誘を目的とするものではありません。また、法令にもとづく開示書類(目論見書等)ではありません。当資料は当社の個々のファンドの運用に影響を与えるものではありません。●当資料は信頼できると判断した情報等にもとづき作成していますが、内容の正確性、完全性を保証するものではありません。●当資料の内容は作成日における当社の判断であり、将来の運用の成果を示唆あるいは保証するものではありません。また予告なしに変更することもあります。●投資に関する最終的な決定は、お客さま自身の判断でなさるようお願いいたします。