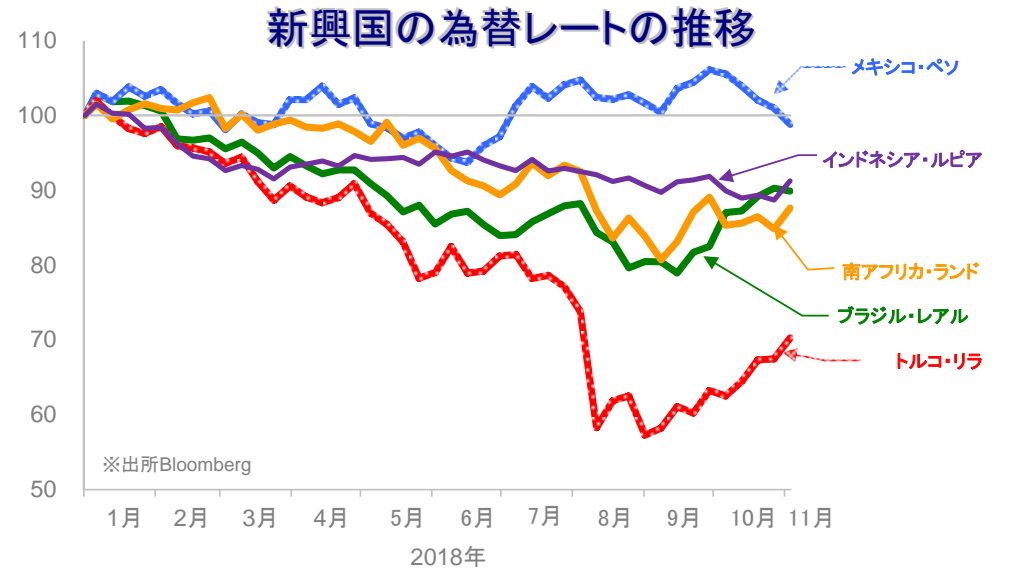
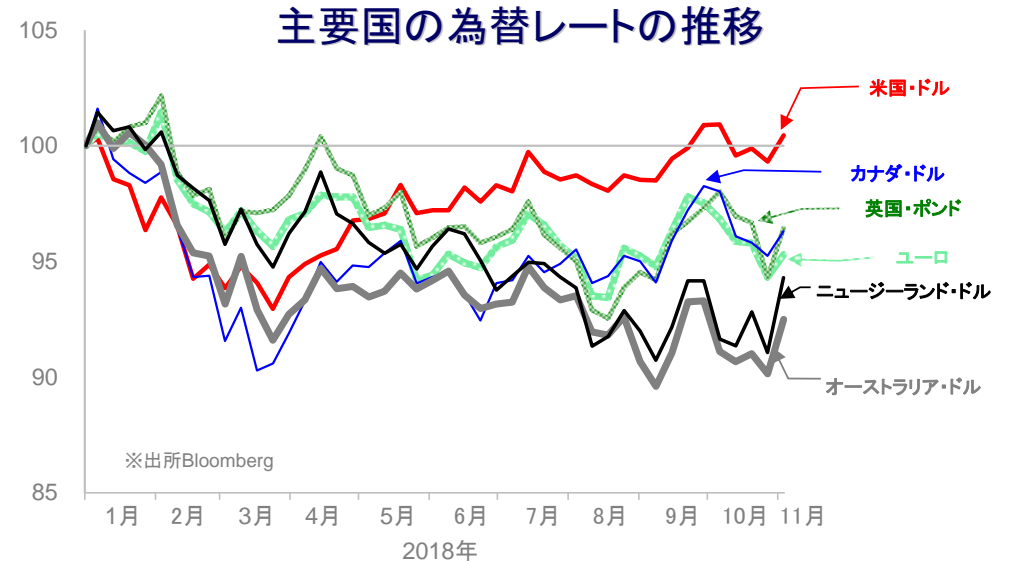


◎おもな出来事

・経済指標：米国では10月のISM製造業景況感指数が前月から低下した。10月の雇用統計では非農業部門雇用者数(前月比)が市場予想を上回り、平均時給(前年比)は前月を上回る伸びとなった。ユーロ圏の7~9月期実質GDP成長率(前期比)が+0.2%と前期から減速し、市場予想を下回った。中国では10月の製造業PMI(政府調査)が前月から低下した。・中央銀行：日銀は現行の金融政策を維持し、展望レポートでは物価見通しを前回から引き下げた。イングランド銀行とブラジル中央銀行は、政策金利を据え置いた。・政治：ドイツ首相は州議会選挙で与党が相次いで敗北したことを受けて、次回党首選への出馬を断念するとともに、首相の任期満了をもって政界を引退する意向を表明した。中国が自動車購入税の引き下げを検討しているとの報道があった。メキシコ新空港建設の賛否を問う国民意見で建設中止支持が多数となり、同国次期大統領は空港建設中止を発表した。

✓外国為替相場の動き

主要国および新興国通貨は、米中通商協議が進展するとの見方に加えて、英国のEU離脱交渉に関して楽観的な見方が広がったこともあり、日本・円に対して概ね上昇
 ○メキシコ・ペソは、新空港建設撤回を受けた混乱を嫌気し下落
 ○トルコ・リラは、米国との関係改善を好感し、上昇
 ○南アフリカ・ランドは、準備銀行が当面のインフレに対して利上げを行う姿勢を示したことから上昇



	通貨	11月2日	前回基準日	騰落率
主要国	米国・ドル	113.20	111.91	+1.15%
	ユーロ	128.92	127.60	+1.03%
	英国・ポンド	146.82	143.57	+2.26%
	カナダ・ドル	86.34	85.39	+1.12%
	オーストラリア・ドル	81.43	79.35	+2.61%
	ニュージーランド・ドル	75.38	72.79	+3.56%
新興国	ブラジル・リアル	30.585	30.720	-0.44%
	メキシコ・ペソ	5.656	5.781	-2.16%
	トルコ・リラ	20.831	20.009	+4.11%
	南アフリカ・ランド	7.913	7.661	+3.29%
	インドネシア・ルピア※	0.758	0.736	+2.92%
	中国・人民元	16.396	16.066	+2.05%

※100外貨あたりの対円レートを表示

※各為替レートの2017年末の終値を100として指数化しています。※週次データを用いています。

●当資料は、明治安田アセットマネジメント株式会社がお客さまの投資判断の参考となる情報提供を目的として作成したものであり、投資勧誘を目的とするものではありません。また、法令にもとづく開示書類(目論見書等)ではありません。当資料は当社の個々のファンドの運用に影響を与えるものではありません。●当資料は信頼できると判断した情報等にもとづき作成していますが、内容の正確性、完全性を保証するものではありません。●当資料の内容は作成日における当社の判断であり、将来の運用の成果を示唆あるいは保証するものではありません。また予告なしに変更することもあります。●投資に関する最終的な決定は、お客さま自身の判断でなさるようお願いいたします。

ウィークリー・マーケット・レポート

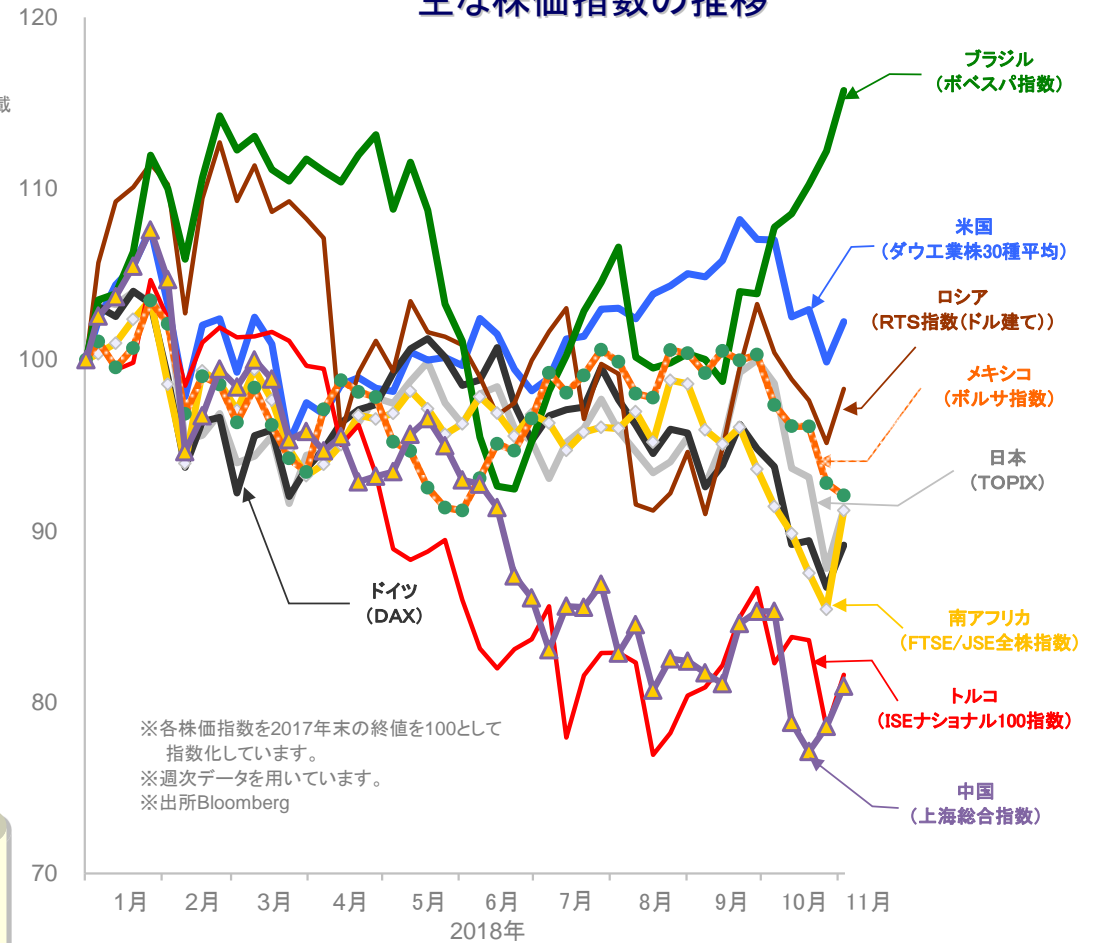
2018年11月5日

株式市場

国	株価指数	2017年末比		
		騰落率(※)	騰落率	
祝日等で休場等の場合には、前営業日との比較を記載				
日本	日経平均株価	5.00%	-2.29%	
	東証株価指数(TOPIX)	3.93%	-8.74%	
	JASDAQ INDEX	4.31%	-9.78%	
米国	ダウ工業株30種平均	2.36%	2.23%	
北米	S&P500	2.42%	1.85%	
	ナスダック総合株価指数	2.65%	6.57%	
カナダ	S&Pトロント総合指数	1.55%	-6.72%	
主要国	英国	FTSE100	2.23%	-7.72%
	ドイツ	DAX	2.84%	-10.83%
	フランス	CAC40	2.71%	-3.96%
	イタリア	FTSE MIB	3.78%	-11.27%
	オーストラリア	S&P/ASX200指数	3.25%	-3.56%
新興国	中国	上海総合指数	2.99%	-19.07%
	韓国	韓国総合株価指数	3.40%	-15.06%
	香港	ハンセン指数	7.16%	-11.47%
	台湾	台湾加権指数	4.40%	-6.92%
	インド	S&P BSE SENSEX	4.98%	2.80%
	ロシア	RTS指数(ドル建て)	3.32%	-1.70%
	トルコ	イスタンブール100種指数	3.96%	-18.39%
	ブラジル	ボベスバ指数	3.15%	15.73%
	メキシコ	ボルサ指数(IPC)	-0.78%	-7.92%
	南アフリカ	FTSE/JSE 全株指数	6.75%	-8.80%

※騰落率は前回基準日と今回基準日の各株価指数を比較しています。

主な株価指数の推移



マーケットの動き

主要国の株式相場は、米中通商協議が進展すると期待が次第に広がる中、底堅い動きとなり上昇
 ○メキシコでは、新空港建設撤回を受けた混乱が重しとなり、下落
 ○米国大統領補佐官は、イランに対する経済制裁の一環で同国産原油の禁輸要請に関して、一部の国を適用除外とする可能性を示した。原油価格は需給が緩和すると見方を受けて下落

日経平均株価、東証株価指数、JASDAQ INDEX、ダウ工業株30種平均、S&P500及びS&Pトロント総合指数及びS&P/ASX200指数、ナスダック指数、FTSE100及びFTSE MIB及びFTSE/JSE 全株指数、DAX、CAC40、上海総合指数、韓国総合株価指数、ハンセン指数、台湾加権指数、S&P BSE SENSEX、RTS指数、ISEナショナル100指数、ボベスバ指数、ボルサ指数に関する著作権等の知的財産権、その他一切の権利はそれぞれ、日本経済新聞社、株式会社東京証券取引所、S&P Dow Jones Indices LLC、スタンダード・アンド・プアーズファイナンシャル サービスズエル エル シー、The NASDAQ OMX Group, Inc.、FTSE社、ドイツ証券取引所、ユーロネクスト、上海証券取引所、韓国取引所、Hang Seng Indexes Company Limited、台湾証券取引所、ボンベイ証券取引所、ロシア取引システム、イスタンブール証券取引所、サンパウロ証券取引所、メキシコ取引所に帰属します。

●当資料は、明治安田アセットマネジメント株式会社がお客さまの投資判断の参考となる情報提供を目的として作成したものであり、投資勧誘を目的とするものではありません。また、法令にもとづく開示書類(目論見書等)ではありません。当資料は当社の個々のファンドの運用に影響を与えるものではありません。●当資料は信頼できると判断した情報等にもとづき作成していますが、内容の正確性、完全性を保証するものではありません。●当資料の内容は作成日における当社の判断であり、将来の運用の成果を示唆あるいは保証するものではありません。また予告なしに変更することもあります。●投資に関する最終的な決定は、お客さま自身の判断でなさるようお願いいたします。

金利

国	11月2日	前回基準日	差
祝日等で休場等の場合には、前営業日の数値を記載			
主要国			
日本	0.129%	0.113%	+0.016%
米国	3.213%	3.076%	+0.137%
ドイツ	0.428%	0.352%	+0.076%
英国	1.494%	1.383%	+0.111%
カナダ	2.534%	2.393%	+0.141%
オーストラリア	2.694%	2.596%	+0.098%
ニュージーランド	2.584%	2.539%	+0.045%
新興国			
ブラジル	6.50%	6.50%	±0.00%
メキシコ	7.75%	7.75%	±0.00%
トルコ	24.00%	24.00%	±0.00%
南アフリカ	6.50%	6.50%	±0.00%
インドネシア	5.75%	5.75%	±0.00%

REIT、商品市況

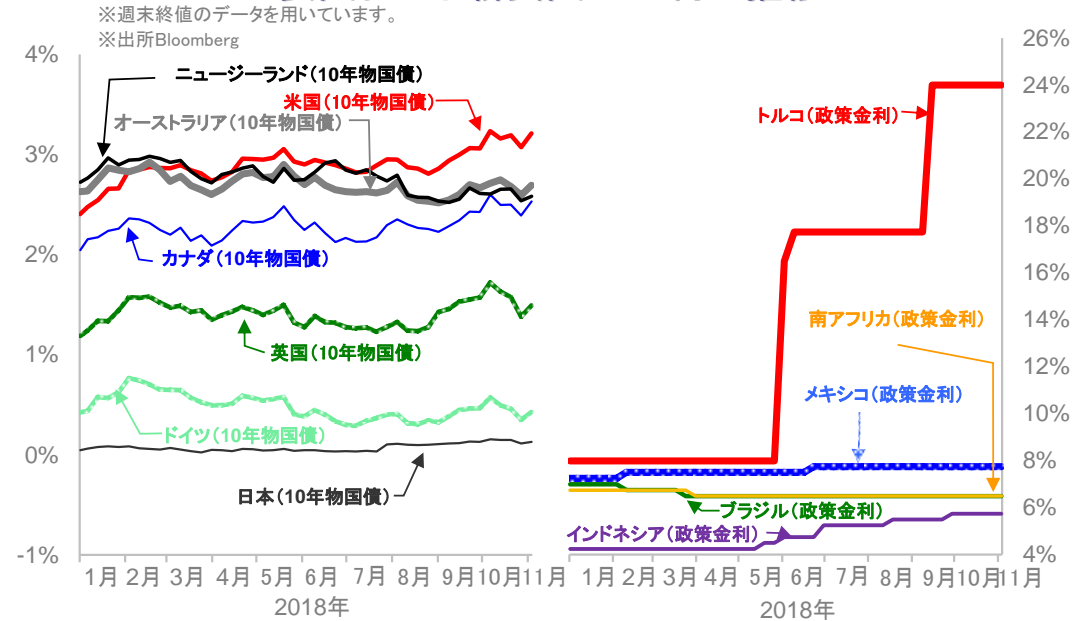
	11月2日	前回基準日	騰落率
祝日等で休場等の場合には、前営業日の数値を記載			
○ REIT			
東証REIT指数	1755.02	1750.18	+0.28%
S&P先進国REIT指数(ドルベース)	249.50	249.23	+0.11%
○ 商品			
WTI原油先物価格(期近物)	63.14	67.59	-6.58%
トムソン・ロイター/ジェフリーズCRB指数	192.30	195.51	-1.64%
ニューヨーク金先物(12月限月)	1233.30	1235.80	-0.20%

※ 東証REIT指数、S&P先進国REIT指数、WTI、トムソン・ロイター/ジェフリーズCRB指数に関する著作権等の知的財産権、その他一切の権利はそれぞれ株式会社東京証券取引所、スタンダード・アンド・プアーズファイナンシャル サービスズエル エルシー、ニューヨーク商業取引所、Thomson Reuters、Jefferies Financial Products,LLCに帰属します。

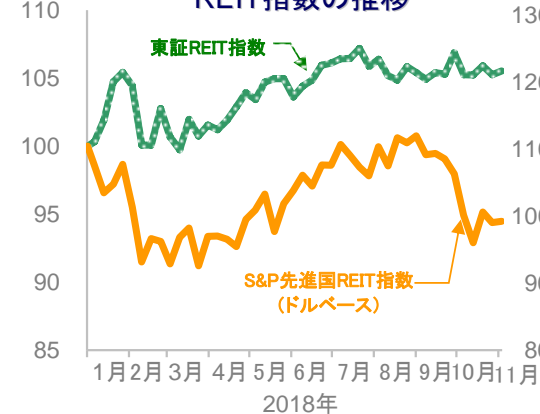
今週の主な予定 (いずれも現地日付、中央銀行は金融政策発表日)

- 主な経済指標
 - ・ 8日: 10月貿易統計(中国)
 - ・ 9日: 11月ミシガン大学消費者信頼感指数(米国)
- 中央銀行
 - ・ 6日: オーストラリア
 - ・ 8日: FOMC、ニュージーランド
- その他
 - ・ 6日: 米国中間選挙

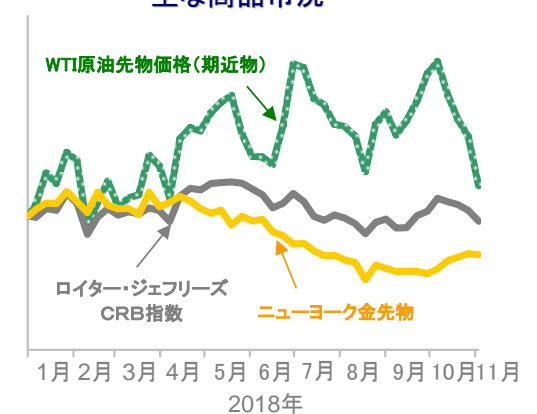
主要国および新興国の金利の推移



REIT指数の推移



主な商品市況



※各指数は、2017年末の終値を100として指数化しています。 ※週次データを用いています。 ※出所Bloomberg

●当資料は、明治安田アセットマネジメント株式会社がお客さまの投資判断の参考となる情報提供を目的として作成したものであり、投資勧誘を目的とするものではありません。また、法令にもとづく開示書類(目論見書等)ではありません。当資料は当社の個々のファンドの運用に影響を与えるものではありません。●当資料は信頼できると判断した情報等にもとづき作成していますが、内容の正確性、完全性を保証するものではありません。●当資料の内容は作成日における当社の判断であり、将来の運用の成果を示唆あるいは保証するものではありません。また予告なしに変更することもあります。●投資に関する最終的な決定は、お客さま自身の判断でなさるようお願いいたします。