

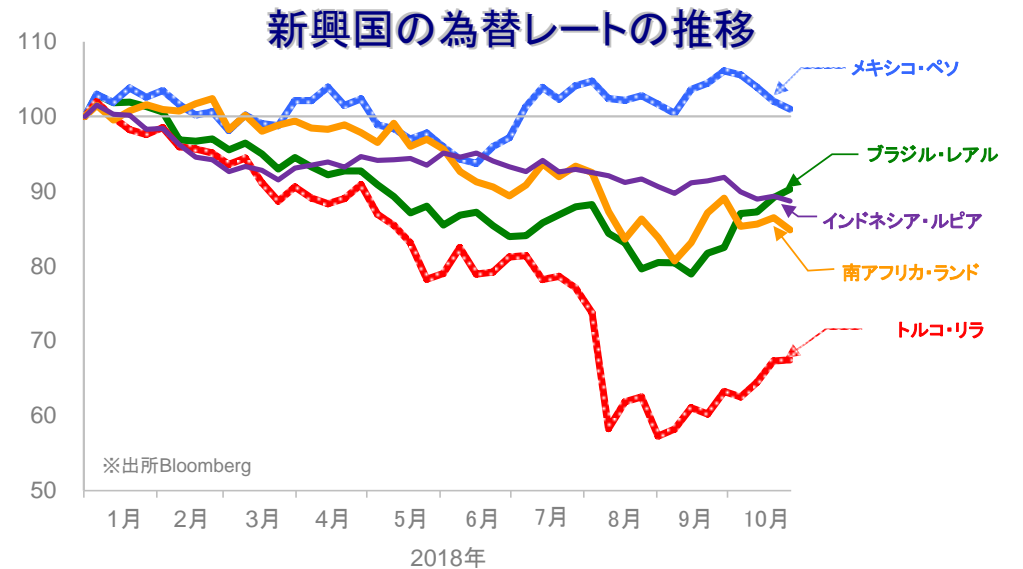
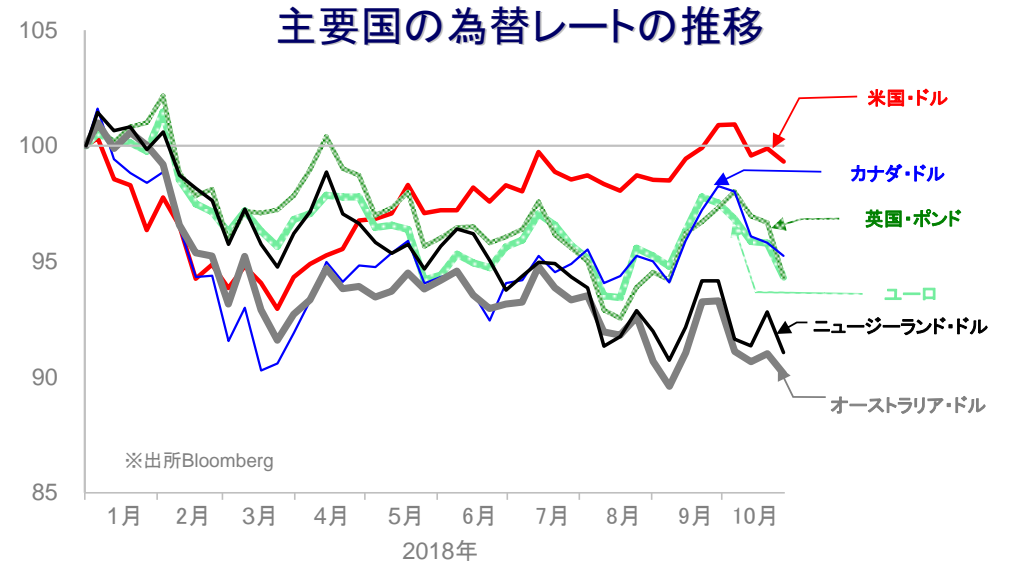
◎おもな出来事

・経済指標：米国の7～9月期実質GDP成長率(前期比年率)は+3.5%と前期から減速した。ユーロ圏では10月の製造業PMIが市場予想を下回った。・中央銀行：米国地区連銀経済報告によると、9月から10月中旬にかけての米国経済は、大半の地区で緩やかに拡大したとの見方が示されるとともに、関税引き上げによる仕入れ価格の上昇が懸念されていることが明らかになった。ECBIは金融政策を据え置き、同総裁は貿易摩擦や英国のEU離脱、イタリア財政などが景気見通しに対する不確実要素と指摘した。カナダ中央銀行は政策金利を引き上げ、トルコ中央銀行、インドネシア中央銀行は据え置いた。・政治：EUの欧州委員会はイタリア政府に対し、2019年予算案を差し戻し、3週間以内の再提出を求めた。週末に実施されたブラジル大統領選挙(決選投票)で極右候補者が勝利した。

✓外国為替相場の動き

主要国通貨は、世界的な株式相場下落の流れを受けて投資家のリスク回避姿勢が広がったことから、日本・円に対して下落

- ユーロは製造業PMIが市場予想を下回ったことから、英国・ポンドはEU離脱交渉を巡る先行き不透明感から、ともに下落
- ブラジル・レアルは大統領選挙(決選投票)を前に極右候補者が勝利するとの見方が広がり上昇。一方、南アフリカ・ランドは、財務省が2018年の実質経済成長率見通しを引き下げたことを受けて下落



	通貨	10月26日	前回基準日	騰落率
主要国	米国・ドル	111.91	112.55	-0.57%
	ユーロ	127.60	129.58	-1.53%
	英国・ポンド	143.57	147.16	-2.44%
	カナダ・ドル	85.39	85.91	-0.60%
	オーストラリア・ドル	79.35	80.11	-0.94%
	ニュージーランド・ドル	72.79	74.20	-1.90%
新興国	ブラジル・レアル	30.720	30.336	+1.26%
	メキシコ・ペソ	5.781	5.842	-1.04%
	トルコ・リラ	20.009	19.961	+0.24%
	南アフリカ・ランド	7.661	7.809	-1.90%
	インドネシア・ルピア※	0.736	0.742	-0.73%
	中国・人民元	16.066	16.235	-1.04%

※100外貨あたりの対円レートを表示

※各為替レートの2017年末の終値を100として指数化しています。※週次データを用いています。

●当資料は、明治安田アセットマネジメント株式会社がお客さまの投資判断の参考となる情報提供を目的として作成したものであり、投資勧誘を目的とするものではありません。また、法令にもとづく開示書類(目論見書等)ではありません。当資料は当社の個々のファンドの運用に影響を与えるものではありません。●当資料は信頼できると判断した情報等にもとづき作成していますが、内容の正確性、完全性を保証するものではありません。●当資料の内容は作成日における当社の判断であり、将来の運用の成果を示唆あるいは保証するものではありません。また予告なしに変更することもあります。●投資に関する最終的な決定は、お客さま自身の判断でなさるようお願いいたします。

ウィークリー・マーケット・レポート

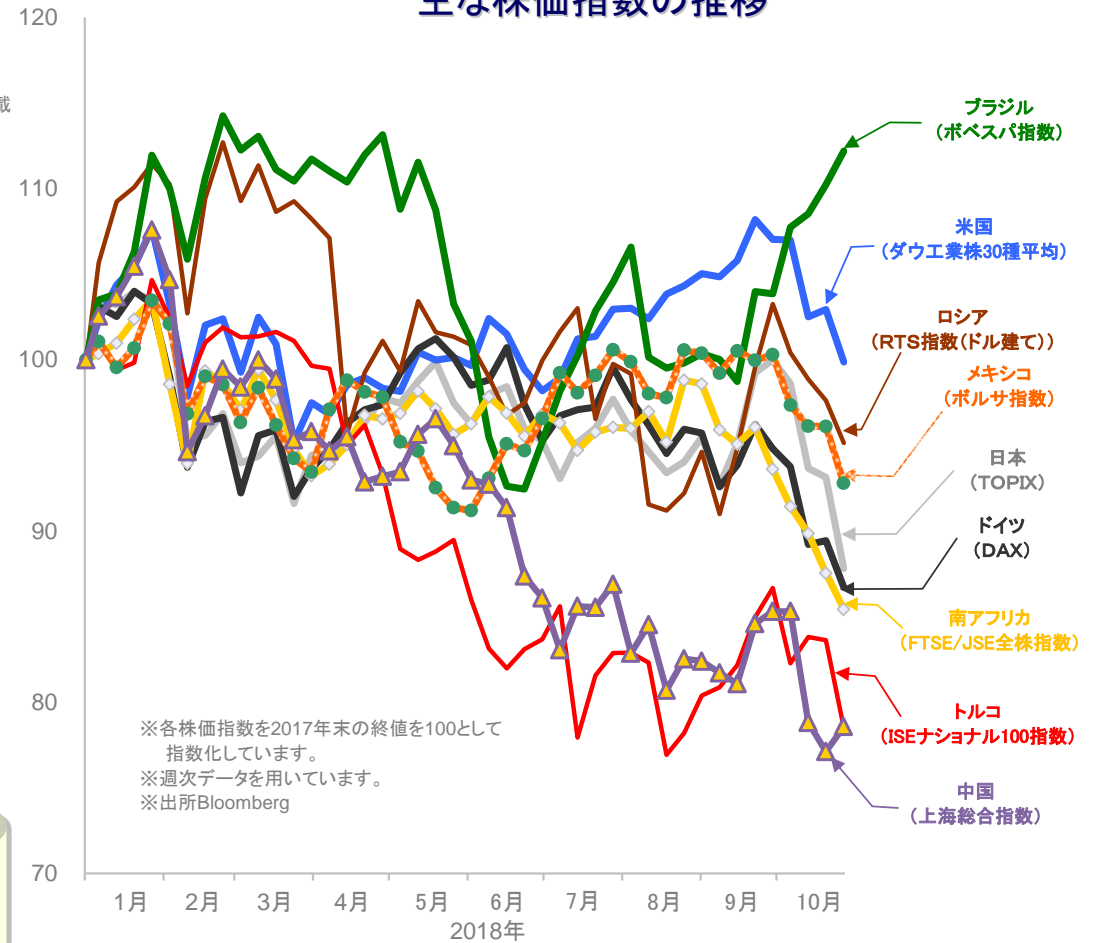
2018年10月29日

株式市場

国	株価指数	2017年末比		
		騰落率(※)	騰落率	
祝日等で休場等の場合には、前営業日との比較を記載				
日本	日経平均株価	-5.98%	-6.94%	
	東証株価指数(TOPIX)	-5.72%	-12.19%	
	JASDAQ INDEX	-6.33%	-13.51%	
米国	ダウ工業株30種平均	-2.97%	-0.13%	
	S&P500	-3.94%	-0.56%	
北米	ナスダック総合株価指数	-3.78%	3.82%	
カナダ	S&Pトロント総合指数	-3.76%	-8.15%	
主要国	英国	FTSE100	-1.56%	-9.73%
	ドイツ	DAX	-3.06%	-13.29%
	フランス	CAC40	-2.31%	-6.50%
	イタリア	FTSE MIB	-2.08%	-14.51%
	オーストラリア	S&P/ASX200指数	-4.62%	-6.59%
	中国	上海総合指数	1.90%	-21.42%
アジア	韓国	韓国総合株価指数	-5.99%	-17.85%
	香港	ハンセン指数	-3.30%	-17.39%
	台湾	台湾加権指数	-4.34%	-10.84%
	インド	S&P BSE SENSEX	-2.82%	-2.08%
	ロシア	RTS指数(ドル建て)	-2.54%	-4.86%
トルコ	イスタンブール100種指数	-6.13%	-21.50%	
ブラジル	ボベスバ指数	1.78%	12.20%	
メキシコ	ボルサ指数(IPC)	-3.44%	-7.20%	
南アフリカ	FTSE/JSE 全株指数	-2.41%	-14.57%	

※騰落率は前回基準日と今回基準日の各株価指数を比較しています。

主な株価指数の推移



日経平均株価、東証株価指数、JASDAQ INDEX、ダウ工業株30種平均、S&P500及びS&Pトロント総合指数及びS&P/ASX200指数、ナスダック指数、FTSE100及びFTSE MIB及びFTSE/JSE 全株指数、DAX、CAC40、上海総合指数、韓国総合株価指数、ハンセン指数、台湾加権指数、S&P BSE SENSEX、RTS指数、ISEナショナル100指数、ボベスバ指数、ボルサ指数に関する著作権等の知的財産権、その他一切の権利はそれぞれ、日本経済新聞社、株式会社東京証券取引所、S&P Dow Jones Indices LLC、スタンダード・アンド・プアーズファイナンシャル サービスズエル エル シー、The NASDAQ OMX Group, Inc.、FTSE社、ドイツ証券取引所、ユーロネクスト、上海証券取引所、韓国取引所、Hang Seng Indexes Company Limited、台湾証券取引所、ボンベイ証券取引所、ロシア取引システム、イスタンブール証券取引所、サンパウロ証券取引所、メキシコ取引所に帰属します。

マーケットの動き

- 主要国の株式相場は、米国の大手ハイテク関連企業の決算が相次いで市場予想を下回ったことから、下落
- 中国では景気対策に対する期待を受けて、ブラジルでは大統領選挙を前に極右候補者が当選するとの見方が広がったことから、ともに上昇
- 原油価格は、世界の株式相場下落を受けた投資家のリスク回避姿勢が広がる中、サウジアラビア・エネルギー相が原油供給不足に対して主要産油国は増産可能との見解を示したことも重しとなり、下落

●当資料は、明治安田アセットマネジメント株式会社がお客さまの投資判断の参考となる情報提供を目的として作成したものであり、投資勧誘を目的とするものではありません。また、法令にもとづく開示書類(目論見書等)ではありません。当資料は当社の個々のファンドの運用に影響を与えるものではありません。●当資料は信頼できると判断した情報等にもとづき作成していますが、内容の正確性、完全性を保証するものではありません。●当資料の内容は作成日における当社の判断であり、将来の運用の成果を示唆あるいは保証するものではありません。また予告なしに変更することもあります。●投資に関する最終的な決定は、お客さま自身の判断でなさるようお願いいたします。

金利

国	10月26日	前回基準日	差
祝日等で休場等の場合には、前営業日の数値を記載			
主要国			
日本	0.113%	0.149%	-0.036%
米国	3.076%	3.193%	-0.117%
ドイツ	0.352%	0.460%	-0.108%
英国	1.383%	1.576%	-0.193%
カナダ	2.393%	2.500%	-0.107%
オーストラリア	2.596%	2.682%	-0.086%
ニュージーランド	2.539%	2.656%	-0.117%
新興国			
ブラジル	6.50%	6.50%	±0.00%
メキシコ	7.75%	7.75%	±0.00%
トルコ	24.00%	24.00%	±0.00%
南アフリカ	6.50%	6.50%	±0.00%
インドネシア	5.75%	5.75%	±0.00%

REIT、商品市況

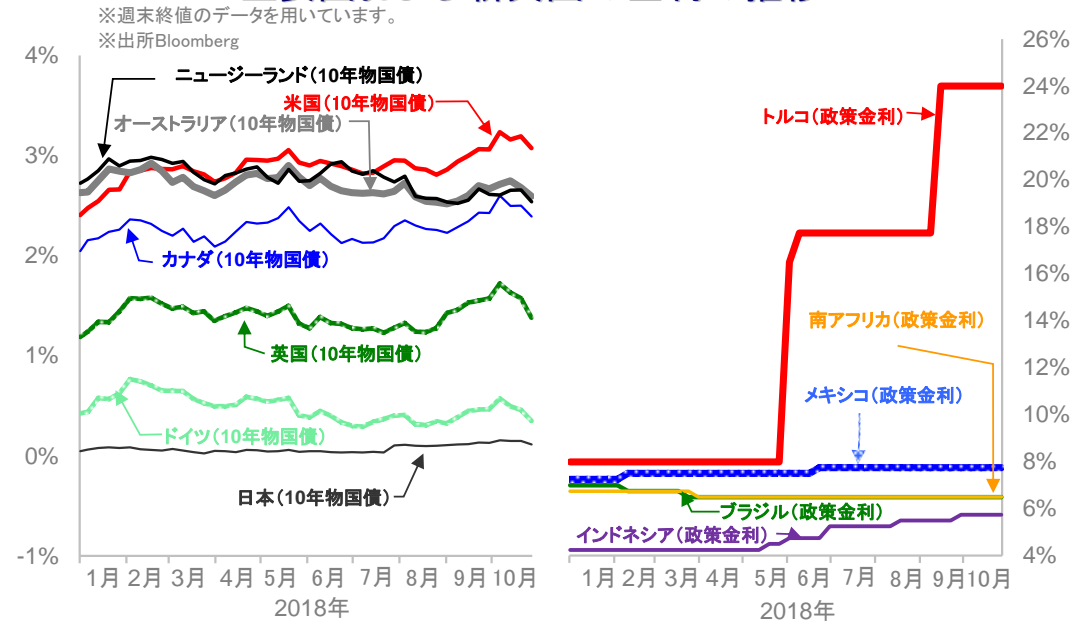
	10月26日	前回基準日	騰落率
祝日等で休場等の場合には、前営業日の数値を記載			
○ REIT			
東証REIT指数	1750.18	1761.14	-0.62%
S&P先進国REIT指数(ドルベース)	249.23	251.27	-0.81%
○ 商品			
WTI原油先物価格(期近物)	67.59	69.28	-2.44%
トムソン・ロイター/ジェフリーズCRB指数	195.51	197.18	-0.85%
ニューヨーク金先物(12月限月)	1235.80	1228.70	+0.58%

※ 東証REIT指数、S&P先進国REIT指数、WTI、トムソン・ロイター/ジェフリーズCRB指数に関する著作権等の知的財産権、その他一切の権利はそれぞれ株式会社東京証券取引所、スタンダード・アンド・プアーズファイナンシャル サービスズエル エルシー、ニューヨーク商業取引所、Thomson Reuters、Jefferies Financial Products,LLCに帰属します。

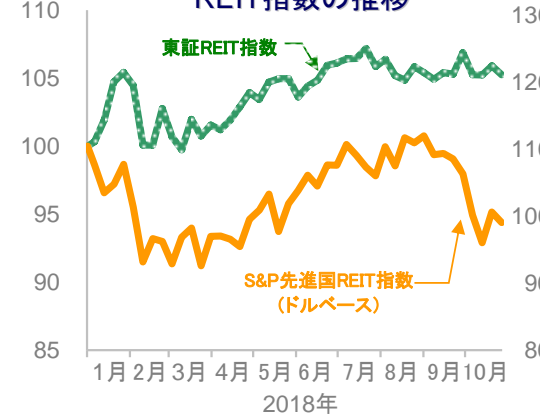
今週の主な予定 (いずれも現地日付、中央銀行は金融政策発表日)

- 主な経済指標
  - ・30日: 7~9月期GDP(ユーロ圏)
  - ・31日: 10月消費者物価指数(ユーロ圏)、10月製造業PMI(中国、政府調査)
  - ・1日: 10月ISM製造業景況感指数(米国)
  - ・2日: 10月雇用統計(米国)
- 中央銀行
  - ・31日: 日銀、ブラジル
  - ・1日: 英国

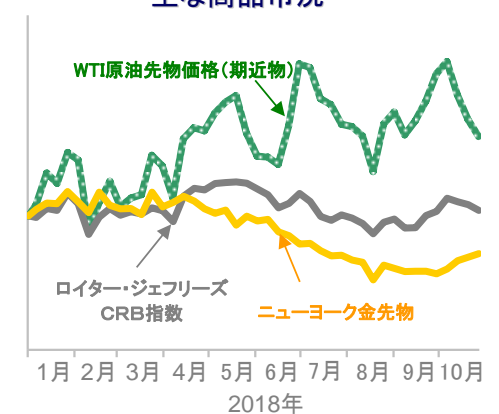
主要国および新興国の金利の推移



REIT指数の推移



主な商品市況



※各指数は、2017年末の終値を100として指数化しています。 ※週次データを用いています。 ※出所Bloomberg

●当資料は、明治安田アセットマネジメント株式会社がお客さまの投資判断の参考となる情報提供を目的として作成したものであり、投資勧誘を目的とするものではありません。また、法令にもとづく開示書類(目論見書等)ではありません。当資料は当社の個々のファンドの運用に影響を与えるものではありません。●当資料は信頼できると判断した情報等にもとづき作成していますが、内容の正確性、完全性を保証するものではありません。●当資料の内容は作成日における当社の判断であり、将来の運用の成果を示唆あるいは保証するものではありません。また予告なしに変更することもあります。●投資に関する最終的な決定は、お客さま自身の判断でなさるようお願いいたします。