

◎おもな出来事

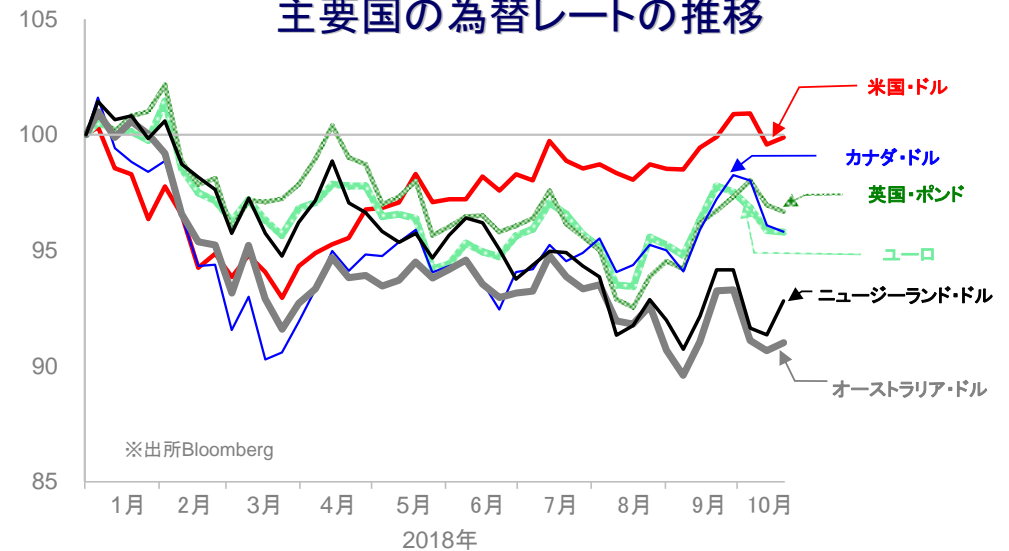
・経済指標：中国の7～9月期実質GDP成長率（前年比）は+6.5%と前期から減速した。
 ・中央銀行：9月のFOMC議事録によると、同会合での追加利上げについては参加者全員が合意したものの、今後の政策金利水準を巡り意見の相違があったことが明らかになった。
 ・政治：米国財務省が公表した半期為替報告書では引き続き、日本や中国など6カ国が監視リストに指定された。なお、貿易摩擦が続く中国に対する為替操作国の指定については見送られた。EUの欧州委員会は、イタリア政府に対して2019年予算案がEU財政規律を大幅に逸脱しているとの見解を傳達した。

✓外国為替相場の動き

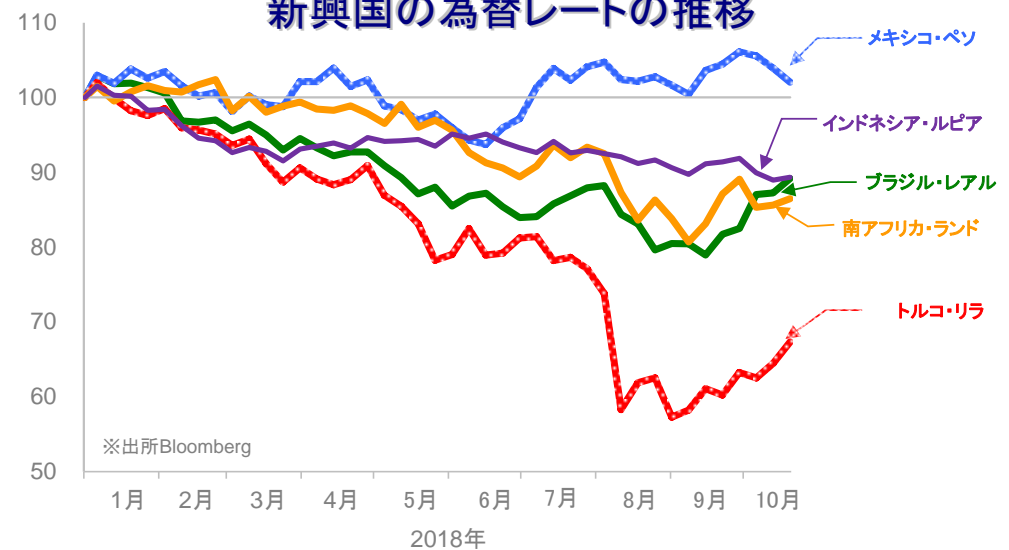
主要国通貨は日本・円に対してまちまちの動き

- ニュージーランド・ドルは、7～9月の消費者物価指数（前年比）が市場予想を上回り、一部の利下げ観測が後退したことから上昇
- ブラジル・リアルは、大統領選挙（決選投票）を巡る世論調査で極右候補者が優勢との報道を受けて、上昇
- 米国大統領はメキシコ政府に対し、中南米諸国から米国への移住を目指す集団への対応を促すとともに、国境に軍を派遣して閉鎖する可能性を示した。メキシコ・ペソは、このことを受けて下落
- トルコ・リラは前週から引き続き、米国との関係改善に対する期待から上昇
- 南アフリカ・ランドは、8月の小売売上が市場予想を上回ったことから上昇

主要国の為替レートの推移



新興国の為替レートの推移



| | 通貨 | 10月19日 | 前回基準日 | 騰落率 |
|-----|-------------|--------|--------|--------|
| 主要国 | 米国・ドル | 112.55 | 112.21 | +0.30% |
| | ユーロ | 129.58 | 129.69 | -0.08% |
| | 英国・ポンド | 147.16 | 147.60 | -0.30% |
| | カナダ・ドル | 85.91 | 86.15 | -0.28% |
| | オーストラリア・ドル | 80.11 | 79.81 | +0.37% |
| | ニュージーランド・ドル | 74.20 | 73.02 | +1.61% |
| 新興国 | ブラジル・リアル | 30.336 | 29.677 | +2.22% |
| | メキシコ・ペソ | 5.842 | 5.950 | -1.81% |
| | トルコ・リラ | 19.961 | 19.117 | +4.42% |
| | 南アフリカ・ランド | 7.809 | 7.732 | +1.01% |
| | インドネシア・ルピア※ | 0.742 | 0.739 | +0.43% |
| | 中国・人民元 | 16.235 | 16.195 | +0.25% |

※100外貨あたりの対円レートを表示

※各為替レートの2017年末の終値を100として指数化しています。※週次データを用いています。

●当資料は、明治安田アセットマネジメント株式会社がお客さまの投資判断の参考となる情報提供を目的として作成したものであり、投資勧誘を目的とするものではありません。また、法令にもとづく開示書類（目論見書等）ではありません。当資料は当社の個々のファンドの運用に影響を与えるものではありません。●当資料は信頼できると判断した情報等にもとづき作成していますが、内容の正確性、完全性を保証するものではありません。●当資料の内容は作成日における当社の判断であり、将来の運用の成果を示唆あるいは保証するものではありません。また予告なしに変更することもあります。●投資に関する最終的な決定は、お客さま自身の判断でなさるようお願いいたします。

ウィークリー・マーケット・レポート

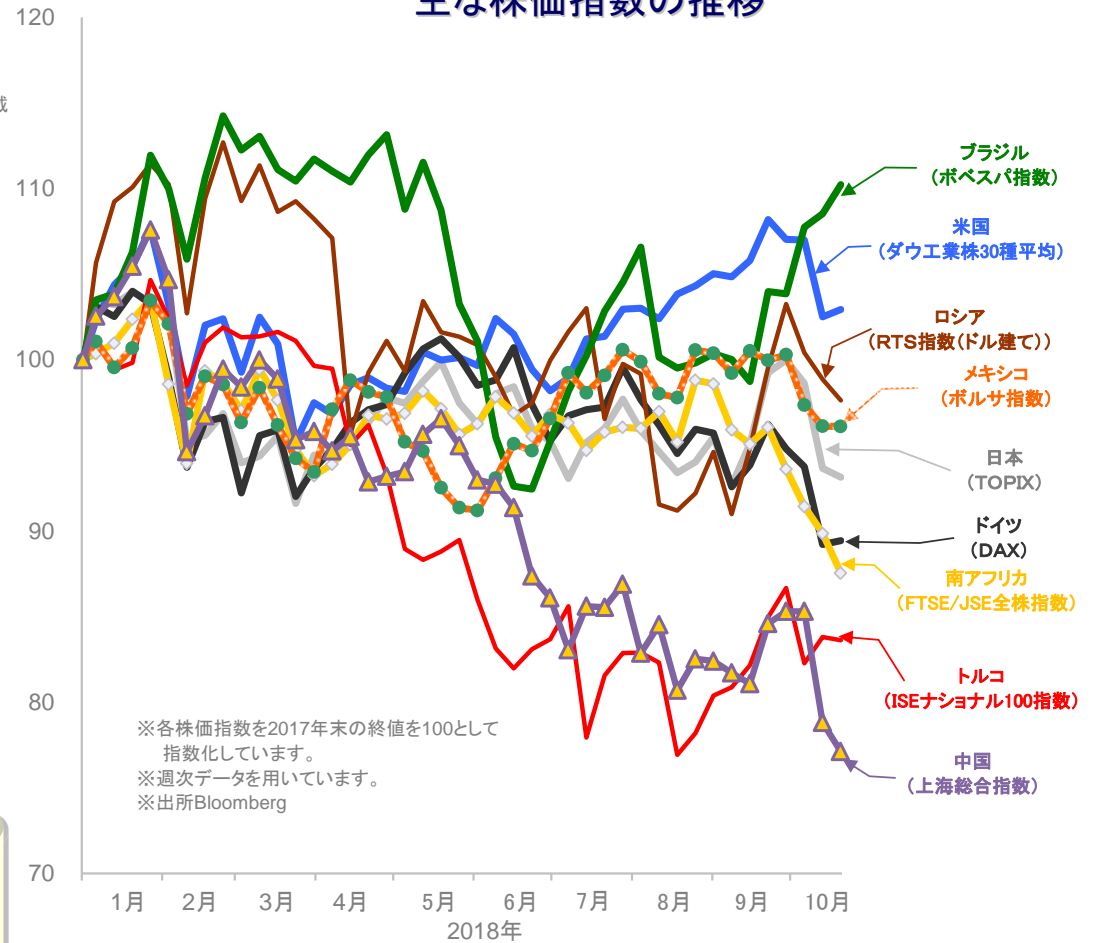
2018年10月22日

株式市場

主な株価指数の推移

| 国 | 株価指数 | 2017年末比 | | | |
|--------------------------|---------------|----------------|------------|---------|--------|
| | | 騰落率(※) | 騰落率 | | |
| 祝日等で休場等の場合には、前営業日との比較を記載 | | | | | |
| 日本 | 日経平均株価 | -0.72% | -1.02% | | |
| | 東証株価指数(TOPIX) | -0.56% | -6.86% | | |
| | JASDAQ INDEX | 0.63% | -7.67% | | |
| 米国 | ダウ工業株30種平均 | 0.41% | 2.93% | | |
| 北米 | S&P500 | 0.02% | 3.52% | | |
| | ナスダック総合株価指数 | -0.64% | 7.90% | | |
| カナダ | S&Pトロント総合指数 | 0.36% | -4.56% | | |
| 主要国 | 英国 | FTSE100 | 0.77% | -8.30% | |
| | ドイツ | DAX | 0.26% | -10.56% | |
| | フランス | CAC40 | -0.22% | -4.29% | |
| | イタリア | FTSE MIB | -0.91% | -12.69% | |
| | オーストラリア | S&P/ASX200指数 | 0.74% | -2.07% | |
| 新興国 | 中国 | 上海総合指数 | -2.17% | -22.88% | |
| | 韓国 | 韓国総合株価指数 | -0.26% | -12.61% | |
| | 香港 | ハンセン指数 | -0.93% | -14.57% | |
| | 台湾 | 台湾加権指数 | -1.26% | -6.80% | |
| | インド | S&P BSE SENSEX | -1.20% | 0.76% | |
| | ロシア | RTS指数(ドル建て) | -1.26% | -2.38% | |
| | トルコ | イスタンブール100種指数 | -0.21% | -16.37% | |
| | ブラジル | ボベスバ指数 | 1.57% | 10.23% | |
| | 他 | メキシコ | ボルサ指数(IPC) | -0.01% | -3.88% |
| | 南アフリカ | FTSE/JSE 全株指数 | -2.58% | -12.46% | |

※騰落率は前回基準日と今回基準日の各株価指数を比較しています。



マーケットの動き

主要国の株式相場は、まちまちの動き

- 中国では、週半ばには中国首相が景気の下押し圧力の強まりを認めたとの報道から下落。週末には人民銀行、銀行保険監督管理委員会、証券監督管理委員会の各トップがマーケット支援を表明したことから反発
- ブラジルでは、大統領選挙の決選投票を前に極右候補者が優勢との報道を受けて、上昇
- 原油価格は、米国において原油在庫が増加したことを受けて、下落

日経平均株価、東証株価指数、JASDAQ INDEX、ダウ工業株30種平均、S&P500及びS&Pトロント総合指数及びS&P/ASX200指数、ナスダック指数、FTSE100及びFTSE MIB及びFTSE/JSE 全株指数、DAX、CAC40、上海総合指数、韓国総合株価指数、ハンセン指数、台湾加権指数、S&P BSE SENSEX、RTS指数、ISEナショナル100指数、ボベスバ指数、ボルサ指数に関する著作権等の知的財産権、その他一切の権利はそれぞれ、日本経済新聞社、株式会社東京証券取引所、S&P Dow Jones Indices LLC、スタンダード・アンド・プアーズファイナンシャル サービスズエル エル シー、The NASDAQ OMX Group, Inc.、FTSE社、ドイツ証券取引所、ユーロネクスト、上海証券取引所、韓国取引所、Hang Seng Indexes Company Limited、台湾証券取引所、ボンベイ証券取引所、ロシア取引システム、イスタンブール証券取引所、サンパウロ証券取引所、メキシコ取引所に帰属します。

●当資料は、明治安田アセットマネジメント株式会社がお客さまの投資判断の参考となる情報提供を目的として作成したものであり、投資勧誘を目的とするものではありません。また、法令にもとづく開示書類(目論見書等)ではありません。当資料は当社の個々のファンドの運用に影響を与えるものではありません。●当資料は信頼できると判断した情報等にもとづき作成していますが、内容の正確性、完全性を保証するものではありません。●当資料の内容は作成日における当社の判断であり、将来の運用の成果を示唆あるいは保証するものではありません。また予告なしに変更することもあります。●投資に関する最終的な決定は、お客さま自身の判断でなさるようお願いいたします。

金利

| 国 | 10月19日 | 前回基準日 | 差 |
|-------------------------|--------|--------|---------|
| 祝日等で休場等の場合には、前営業日の数値を記載 | | | |
| 主要国 | | | |
| 日本 | 0.149% | 0.150% | -0.001% |
| 米国 | 3.193% | 3.162% | +0.031% |
| ドイツ | 0.460% | 0.498% | -0.038% |
| 英国 | 1.576% | 1.633% | -0.057% |
| カナダ | 2.500% | 2.499% | +0.001% |
| オーストラリア | 2.682% | 2.750% | -0.068% |
| ニュージーランド | 2.656% | 2.653% | +0.003% |
| 新興国 | | | |
| ブラジル | 6.50% | 6.50% | ±0.00% |
| メキシコ | 7.75% | 7.75% | ±0.00% |
| トルコ | 24.00% | 24.00% | ±0.00% |
| 南アフリカ | 6.50% | 6.50% | ±0.00% |
| インドネシア | 5.75% | 5.75% | ±0.00% |

REIT、商品市況

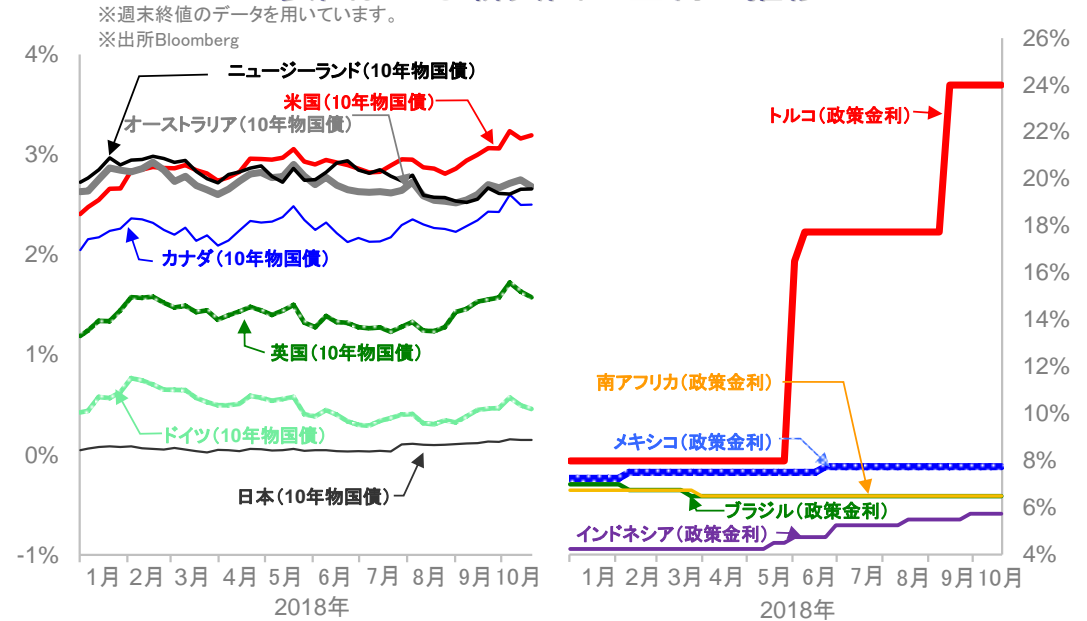
| | 10月19日 | 前回基準日 | 騰落率 |
|-------------------------|---------|---------|--------|
| 祝日等で休場等の場合には、前営業日の数値を記載 | | | |
| ○ REIT | | | |
| 東証REIT指数 | 1761.14 | 1749.93 | +0.64% |
| S&P先進国REIT指数(ドルベース) | 251.27 | 245.32 | +2.43% |
| ○ 商品 | | | |
| WTI原油先物価格(期近物) | 69.12 | 71.34 | -3.11% |
| トムソン・ロイター/ジェフリーズCRB指数 | 197.18 | 197.94 | -0.39% |
| ニューヨーク金先物(12月限月) | 1228.70 | 1222.00 | +0.55% |

※ 東証REIT指数、S&P先進国REIT指数、WTI、トムソン・ロイター/ジェフリーズCRB指数に関する著作権等の知的財産権、その他一切の権利はそれぞれ株式会社東京証券取引所、スタンダード・アンド・プアーズファイナンシャル サービスズエル エルシー、ニューヨーク商業取引所、Thomson Reuters、Jefferies Financial Products,LLCに帰属します。

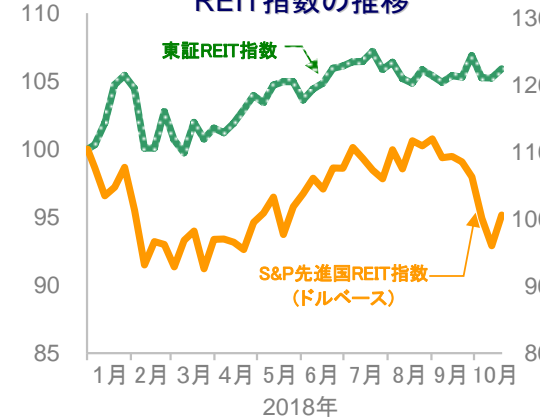
今週の主な予定 (いずれも現地日付、中央銀行は金融政策発表日)

- 主な経済指標
 - ・24日:10月製造業PMI(ユーロ圏)
 - ・25日:9月耐久財受注(米国)
 - ・26日:7~9月GDP(米国)
- 中央銀行
 - ・23日:インドネシア
 - ・24日:カナダ
 - ・25日:ECB、トルコ

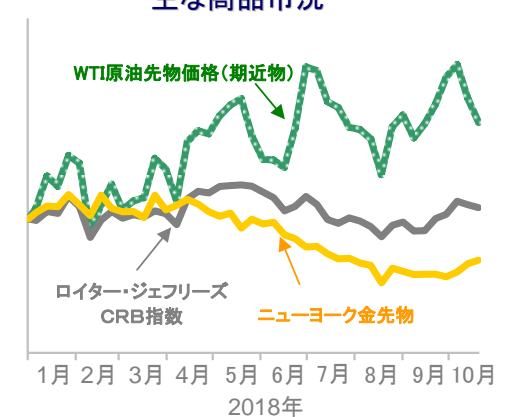
主要国および新興国の金利の推移



REIT指数の推移



主な商品市況



※各指数は、2017年末の終値を100として指数化しています。 ※週次データを用いています。 ※出所Bloomberg

●当資料は、明治安田アセットマネジメント株式会社がお客さまの投資判断の参考となる情報提供を目的として作成したものであり、投資勧誘を目的とするものではありません。また、法令にもとづく開示書類(目論見書等)ではありません。当資料は当社の個々のファンドの運用に影響を与えるものではありません。●当資料は信頼できると判断した情報等にもとづき作成していますが、内容の正確性、完全性を保証するものではありません。●当資料の内容は作成日における当社の判断であり、将来の運用の成果を示唆あるいは保証するものではありません。また予告なしに変更することもあります。●投資に関する最終的な決定は、お客さま自身の判断でなさるようお願いいたします。