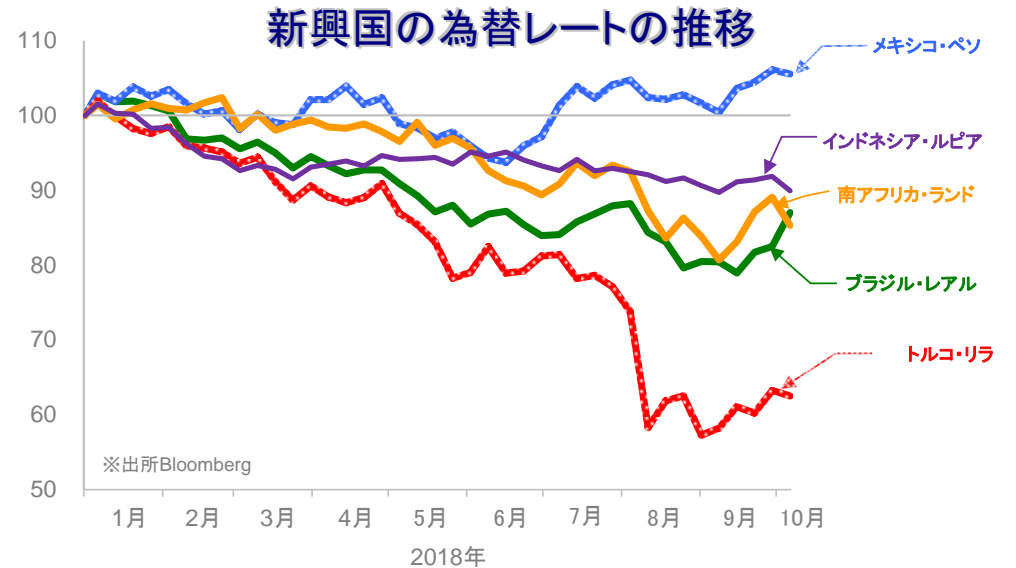
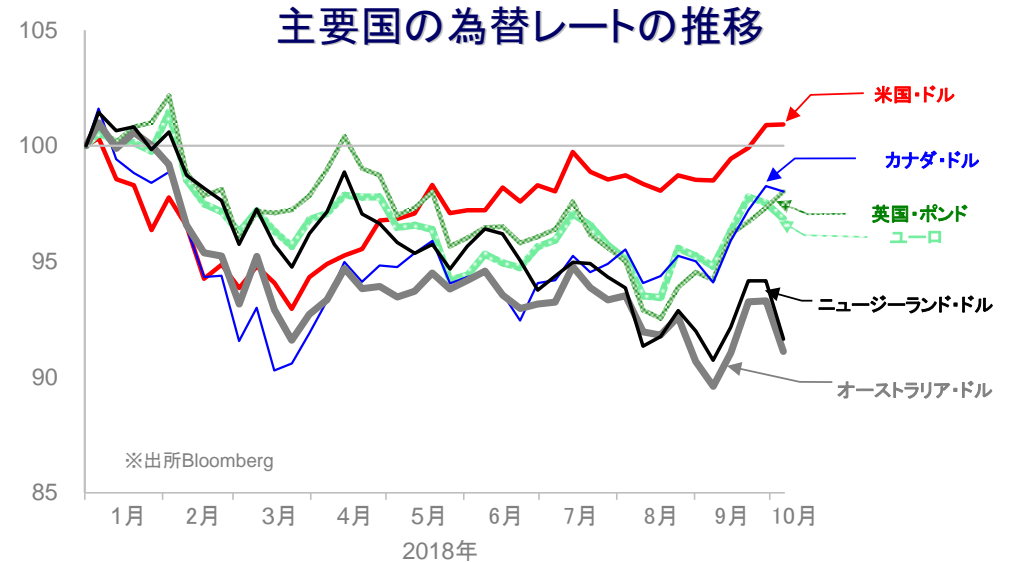


◎おもな出来事

・経済指標：米国では、9月のISM製造業景況感指数が市場予想を下回ったものの高水準を維持し、同非製造業景況感指数は前月から上昇した。9月の雇用統計では失業率が前月から低下したものの、非農業部門雇用者数(前月比)は市場予想を下回った。  
 ・中央銀行：オーストラリア準備銀行は政策金利を据え置き、同総裁は不動産価格下落の国内経済に対する影響を注視する姿勢を示した。メキシコ中央銀行は政策金利を据え置いた。  
 ・政治：米国とカナダはNAFTAの見直しで合意し、USMCAと称するメキシコを含めた3カ国協定が維持されることとなった。イタリア首相は財政見直しを修正し、今後3年間で財政赤字(対GDP比率)を引き下げる方針を示した。欧州委員会はこの目標に対して懸念を表明した。  
 ・ブラジル大統領選挙：第1回投票の結果、極右、左派の両候補者が決選投票に進み、特に極右候補者は半数に迫る得票率となった。

✓外国為替相場の動き

米国・ドルは日本・円に対し、週半ばにかけては長期金利の上昇を受けて強含んだものの、その後はこの動きが株式相場の重しとなり、投資家のリスク回避の動きが広がったことから、下落し、週間ではほぼ往って来いの動き  
 ○オーストラリア・ドルは現行の政策金利水準が長期化するとの見方が広がったことから、ニュージーランド・ドルは乳製品価格の下落を受けて、ともに下落  
 ○ブラジル・レアルは大統領選挙を前に極右候補者が支持を伸ばしたことから上昇。一方、南アフリカ・ランドは、財務相が汚職に関与したとの疑惑が嫌気され下落



	通貨	10月5日	前回基準日	騰落率
主要国	米国・ドル	113.72	113.70	+0.02%
	ユーロ	131.00	131.93	-0.70%
	英国・ポンド	149.22	148.16	+0.72%
	カナダ・ドル	87.89	88.09	-0.23%
	オーストラリア・ドル	80.20	82.13	-2.35%
	ニュージーランド・ドル	73.26	75.27	-2.67%
新興国	ブラジル・レアル	29.612	28.063	+5.52%
	メキシコ・ペソ	6.042	6.073	-0.51%
	トルコ・リラ	18.540	18.760	-1.17%
	南アフリカ・ランド	7.703	8.042	-4.21%
	インドネシア・ルピア※	0.747	0.763	-2.11%
	中国・人民元	16.550	16.514	+0.22%

※100外貨あたりの対円レートを表示

※各為替レートの2017年末の終値を100として指数化しています。※週次データを用いています。

●当資料は、明治安田アセットマネジメント株式会社がお客さまの投資判断の参考となる情報提供を目的として作成したものであり、投資勧誘を目的とするものではありません。また、法令にもとづく開示書類(目論見書等)ではありません。当資料は当社の個々のファンドの運用に影響を与えるものではありません。●当資料は信頼できると判断した情報等にもとづき作成していますが、内容の正確性、完全性を保証するものではありません。●当資料の内容は作成日における当社の判断であり、将来の運用の成果を示唆あるいは保証するものではありません。また予告なしに変更することもあります。●投資に関する最終的な決定は、お客さま自身の判断でなさるようお願いいたします。

ウィークリー・マーケット・レポート

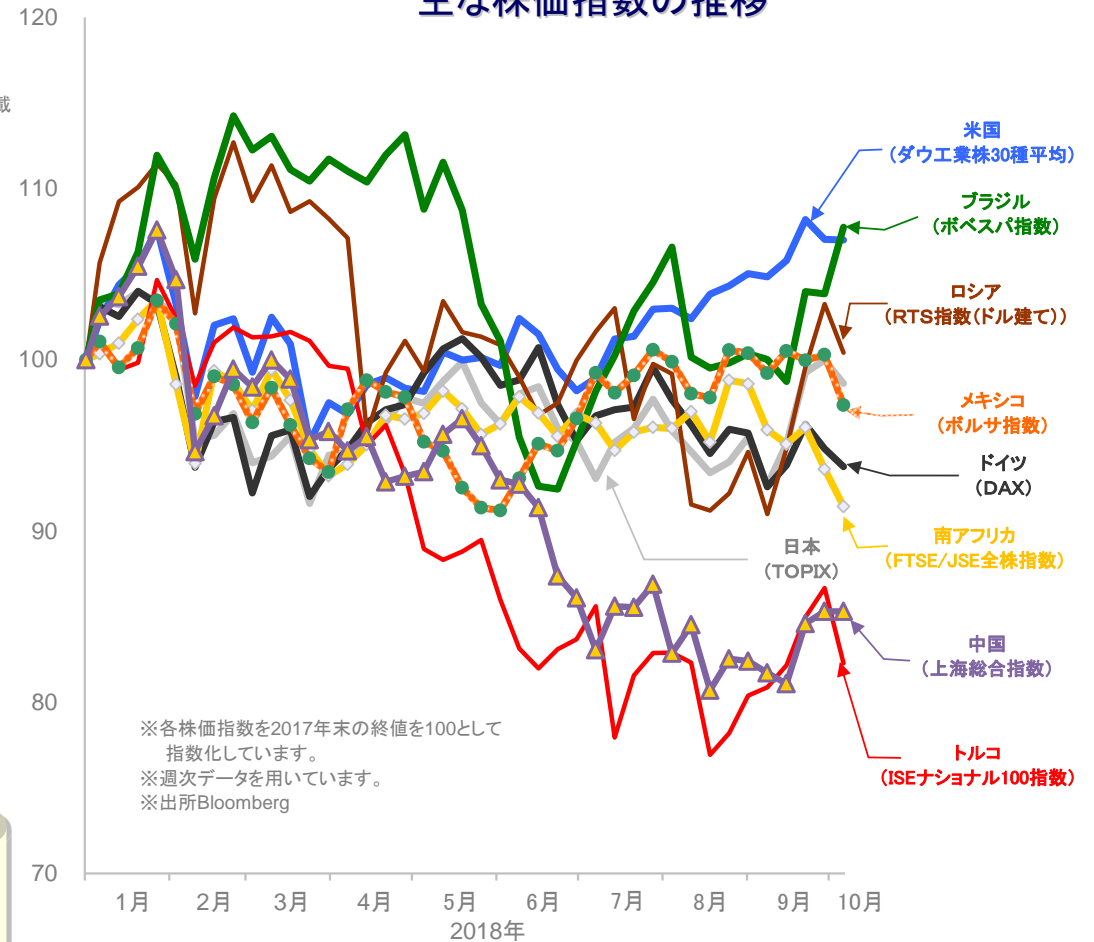
2018年10月9日

株式市場

国	株価指数	2017年末比		
		騰落率(※)	騰落率	
祝日等で休場等の場合には、前営業日との比較を記載				
日本	日経平均株価	-1.39%	4.48%	
	東証株価指数(TOPIX)	-1.35%	-1.37%	
	JASDAQ INDEX	-1.18%	-5.74%	
米国	ダウ工業株30種平均	-0.04%	6.99%	
北米	S&P500	-0.97%	7.93%	
	ナスダック総合株価指数	-3.21%	12.82%	
カナダ	S&Pトロント総合指数	-0.79%	-1.62%	
主要国	英国	FTSE100	-2.55%	-4.80%
	ドイツ	DAX	-1.10%	-6.24%
	フランス	CAC40	-2.44%	0.88%
	イタリア	FTSE MIB	-1.77%	-6.90%
	オーストラリア	S&P/ASX200指数	-0.36%	1.98%
新興国	中国	上海総合指数	0.00%	-14.69%
	韓国	韓国総合株価指数	-3.22%	-8.10%
	香港	ハンセン指数	-4.38%	-11.19%
	台湾	台湾加権指数	-4.44%	-1.18%
	インド	S&P BSE SENSEX	-5.11%	0.94%
	ロシア	RTS指数(ドル建て)	-2.74%	0.42%
	トルコ	イスタンブール100種指数	-5.08%	-17.73%
その他	ブラジル	ボベスバ指数	3.75%	7.75%
	メキシコ	ボルサ指数(IPC)	-2.93%	-2.64%
	南アフリカ	FTSE/JSE 全株指数	-2.33%	-8.56%

※騰落率は前回基準日と今回基準日の各株価指数を比較しています。

主な株価指数の推移



マーケットの動き

- 主要国の株式相場は、米国における良好な経済指標が支援材料となったものの、米国長期金利の上昇が重しとなり、概ね下落
- ブラジルでは、大統領選挙を巡る先行き不透明感が幾分後退したことから上昇
- 中国では国慶節のため1日から5日まで休場
- 世界のREIT相場は、長期金利上昇が重しとなり、下落
- 原油価格は、イラン産原油の供給減少が見込まれる中、上昇

日経平均株価、東証株価指数、JASDAQ INDEX、ダウ工業株30種平均、S&P500及びS&Pトロント総合指数及びS&P/ASX200指数、ナスダック指数、FTSE100及びFTSE MIB及びFTSE/JSE 全株指数、DAX、CAC40、上海総合指数、韓国総合株価指数、ハンセン指数、台湾加権指数、S&P BSE SENSEX、RTS指数、ISEナショナル100指数、ボベスバ指数、ボルサ指数に関する著作権等の知的財産権、その他一切の権利はそれぞれ、日本経済新聞社、株式会社東京証券取引所、S&P Dow Jones Indices LLC、スタンダード・アンド・プアーズファイナンシャル サービスズエル エル シー、The NASDAQ OMX Group, Inc.、FTSE社、ドイツ証券取引所、ユーロネクスト、上海証券取引所、韓国取引所、Hang Seng Indexes Company Limited、台湾証券取引所、ボンベイ証券取引所、ロシア取引システム、イスタンブール証券取引所、サンパウロ証券取引所、メキシコ取引所に帰属します。

●当資料は、明治安田アセットマネジメント株式会社がお客さまの投資判断の参考となる情報提供を目的として作成したものであり、投資勧誘を目的とするものではありません。また、法令にもとづく開示書類(目論見書等)ではありません。当資料は当社の個々のファンドの運用に影響を与えるものではありません。●当資料は信頼できると判断した情報等にもとづき作成していますが、内容の正確性、完全性を保証するものではありません。●当資料の内容は作成日における当社の判断であり、将来の運用の成果を示唆あるいは保証するものではありません。また予告なしに変更することもあります。●投資に関する最終的な決定は、お客さま自身の判断でなさるようお願いいたします。

金利

国	10月5日	前回基準日	差
祝日等で休場等の場合には、前営業日の数値を記載			
主要国			
日本	0.155%	0.130%	+0.025%
米国	3.234%	3.062%	+0.172%
ドイツ	0.573%	0.470%	+0.103%
英国	1.722%	1.573%	+0.149%
カナダ	2.600%	2.427%	+0.173%
オーストラリア	2.714%	2.668%	+0.046%
ニュージーランド	2.605%	2.613%	-0.008%
新興国			
ブラジル	6.50%	6.50%	±0.00%
メキシコ	7.75%	7.75%	±0.00%
トルコ	24.00%	24.00%	±0.00%
南アフリカ	6.50%	6.50%	±0.00%
インドネシア	5.75%	5.75%	±0.00%

REIT、商品市況

	10月5日	前回基準日	騰落率
祝日等で休場等の場合には、前営業日の数値を記載			
○ REIT			
東証REIT指数	1750.37	1777.18	-1.51%
S&P先進国REIT指数(ドルベース)	250.67	258.65	-3.09%
○ 商品			
WTI原油先物価格(期近物)	74.34	73.25	+1.49%
トムソン・ロイター/ジェフリーズCRB指数	199.04	195.16	+1.99%
ニューヨーク金先物(12月限月)	1205.60	1196.20	+0.79%

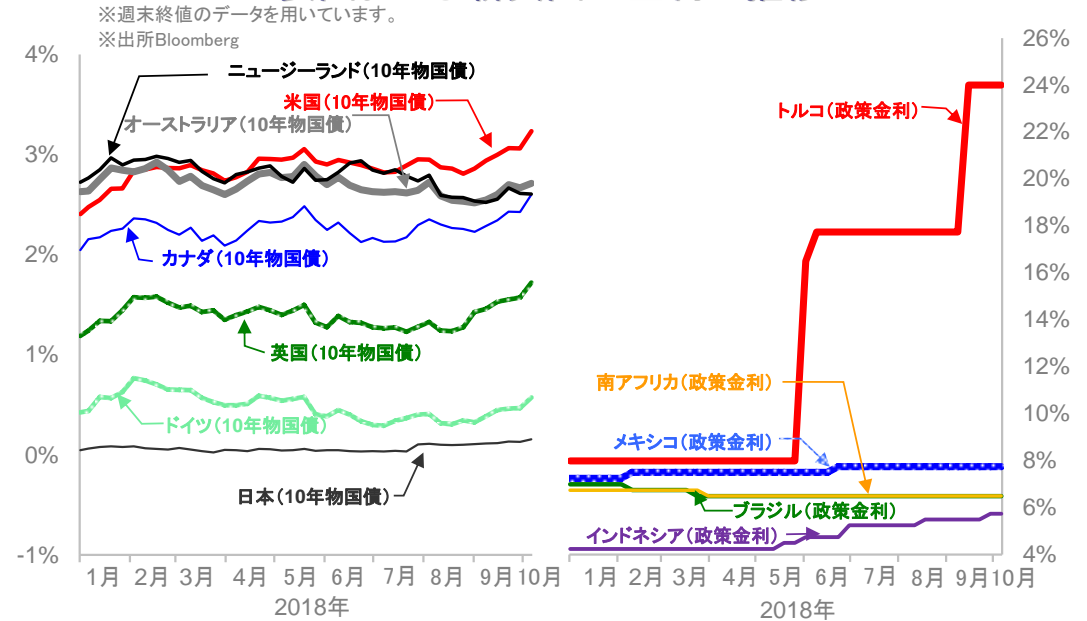
※ 東証REIT指数、S&P先進国REIT指数、WTI、トムソン・ロイター/ジェフリーズCRB指数に関する著作権等の知的財産権、その他一切の権利はそれぞれ株式会社東京証券取引所、スタンダード・アンド・プアーズファイナンシャル サービスズエル エルシー、ニューヨーク商業取引所、Thomson Reuters、Jefferies Financial Products,LLCIに帰属します。

今週の主な予定 (いずれも現地日付、中央銀行は金融政策発表日)

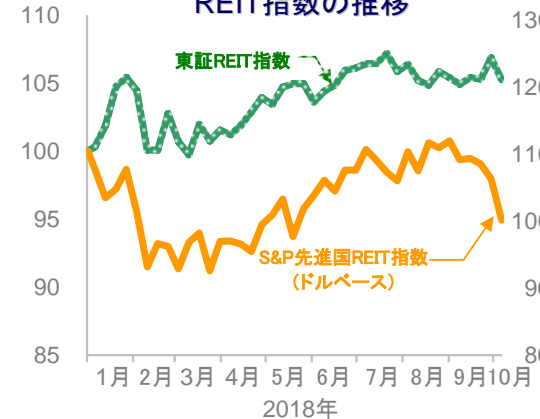
○ 主な経済指標

- ・11日:9月消費者物価指数(米国)
- ・12日:10月ミシガン大学消費者信頼感指数(米国)、8月鉱工業生産(ユーロ圏)、9月貿易統計(中国)

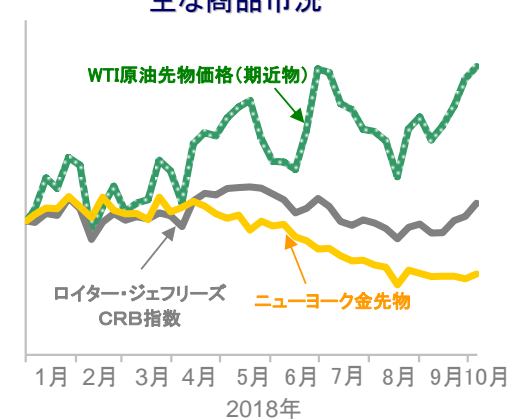
主要国および新興国の金利の推移



REIT指数の推移



主な商品市況



※各指数は、2017年末の終値を100として指数化しています。※週次データを用いています。※出所Bloomberg

●当資料は、明治安田アセットマネジメント株式会社がお客さまの投資判断の参考となる情報提供を目的として作成したものであり、投資勧誘を目的とするものではありません。また、法令にもとづく開示書類(目論見書等)ではありません。当資料は当社の個々のファンドの運用に影響を与えるものではありません。●当資料は信頼できると判断した情報等にもとづき作成していますが、内容の正確性、完全性を保証するものではありません。●当資料の内容は作成日における当社の判断であり、将来の運用の成果を示唆あるいは保証するものではありません。また予告なしに変更することもあります。●投資に関する最終的な決定は、お客さま自身の判断でなさるようお願いいたします。