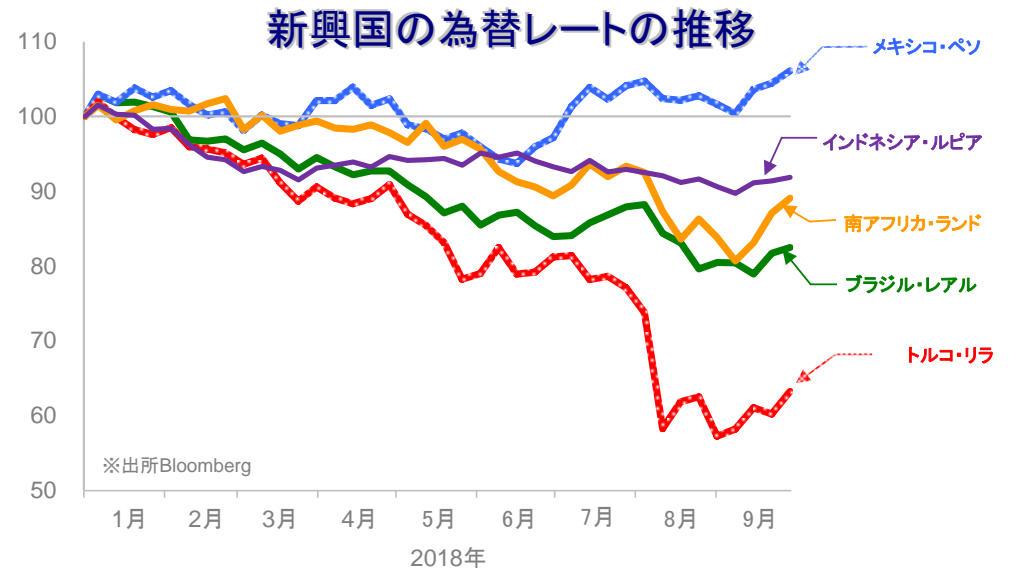
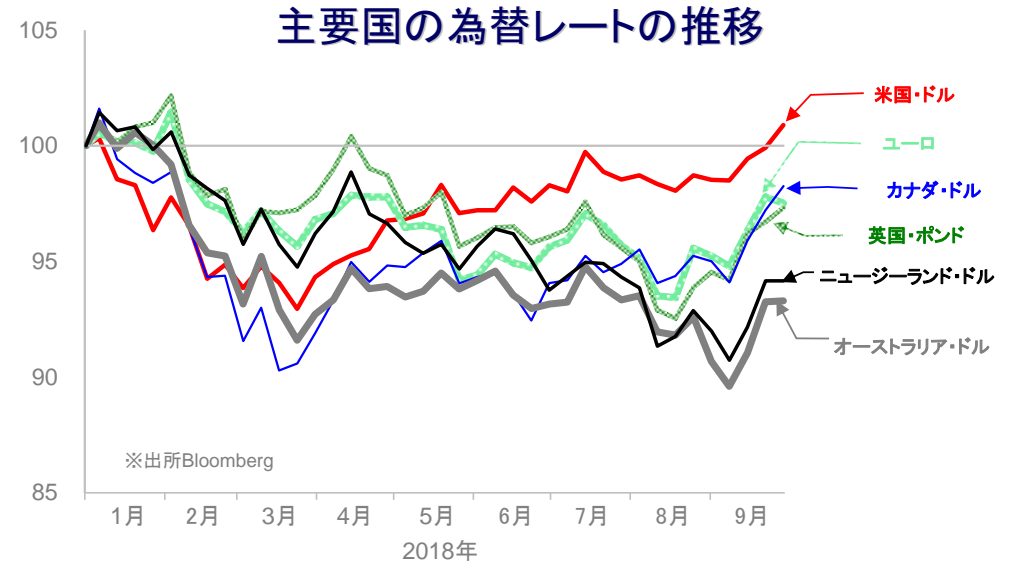


◎おもな出来事

・経済指標：米国では、8月の耐久財受注(前月比)が市場予想を上回る伸びとなったものの、同(航空機を除く非国防資本財、前月比)は小幅のマイナスとなった。ユーロ圏では9月の消費者物価指数(前年比)が前月を上回る伸びとなった。中国では9月の製造業PMI(政府調査)が前月から低下し、市場予想も下回った。・中央銀行：FOMCでは事前の予想通り政策金利を引き上げ、メンバーによる政策金利予測では年内あと1回、来年は3回の利上げ見通しが示された。ECB総裁は、域内のインフレの加速は力強いものの低金利政策はなお必要との考えを示した。ニュージーランド準備銀行は政策金利を据え置き、同総裁は2020年まで政策金利を現行水準に維持するとの見通しとともに、景気次第で利下げを行う可能性を示した。インドネシア中央銀行は政策金利を引き上げた。・政治：日米首脳会談において、物品貿易協定と呼ばれる2国間交渉を開始し、協議中は米国政府が自動車への追加関税を発動しないことで合意した。イタリアの連立政権は2019年度の財政赤字を対GDP比2.4%とすることで合意した。中国政府は景気対策として個人所得税の減税に乗り出すことが明らかになった。

✓外国為替相場の動き

- 米国・ドルは、比較的良好な米国景気に支えられ、主要国通貨に対して概ね上昇
- トルコ・リラは、米国との関係が改善すると一部の見方に加え、大手銀行の外貨建て債務を巡る懸念が後退したことから上昇
- 南アフリカ・ランドは、大統領が自国通貨は割安であると述べた後に上昇



※各為替レートの2017年末の終値を100として指数化しています。※週次データを用いています。

	通貨	9月28日	前回基準日	騰落率
主要国	米国・ドル	113.70	112.59	+0.99%
	ユーロ	131.93	132.29	-0.27%
	英国・ポンド	148.16	147.22	+0.63%
	カナダ・ドル	88.09	87.16	+1.07%
	オーストラリア・ドル	82.13	82.09	+0.05%
	ニュージーランド・ドル	75.27	75.27	-0.00%
新興国	ブラジル・リアル	28.063	27.796	+0.96%
	メキシコ・ペソ	6.073	5.979	+1.58%
	トルコ・リラ	18.760	17.867	+5.00%
	南アフリカ・ランド	8.042	7.865	+2.25%
	インドネシア・ルピア※	0.763	0.759	+0.53%
	中国・人民元	16.514	16.421	+0.57%

※100外貨あたりの対円レートを表示

●当資料は、明治安田アセットマネジメント株式会社がお客さまの投資判断の参考となる情報提供を目的として作成したものであり、投資勧誘を目的とするものではありません。また、法令にもとづく開示書類(目論見書等)ではありません。当資料は当社の個々のファンドの運用に影響を与えるものではありません。●当資料は信頼できると判断した情報等にもとづき作成していますが、内容の正確性、完全性を保証するものではありません。●当資料の内容は作成日における当社の判断であり、将来の運用の成果を示唆あるいは保証するものではありません。また予告なしに変更することもあります。●投資に関する最終的な決定は、お客さま自身の判断でなさるようお願いいたします。

ウィークリー・マーケット・レポート

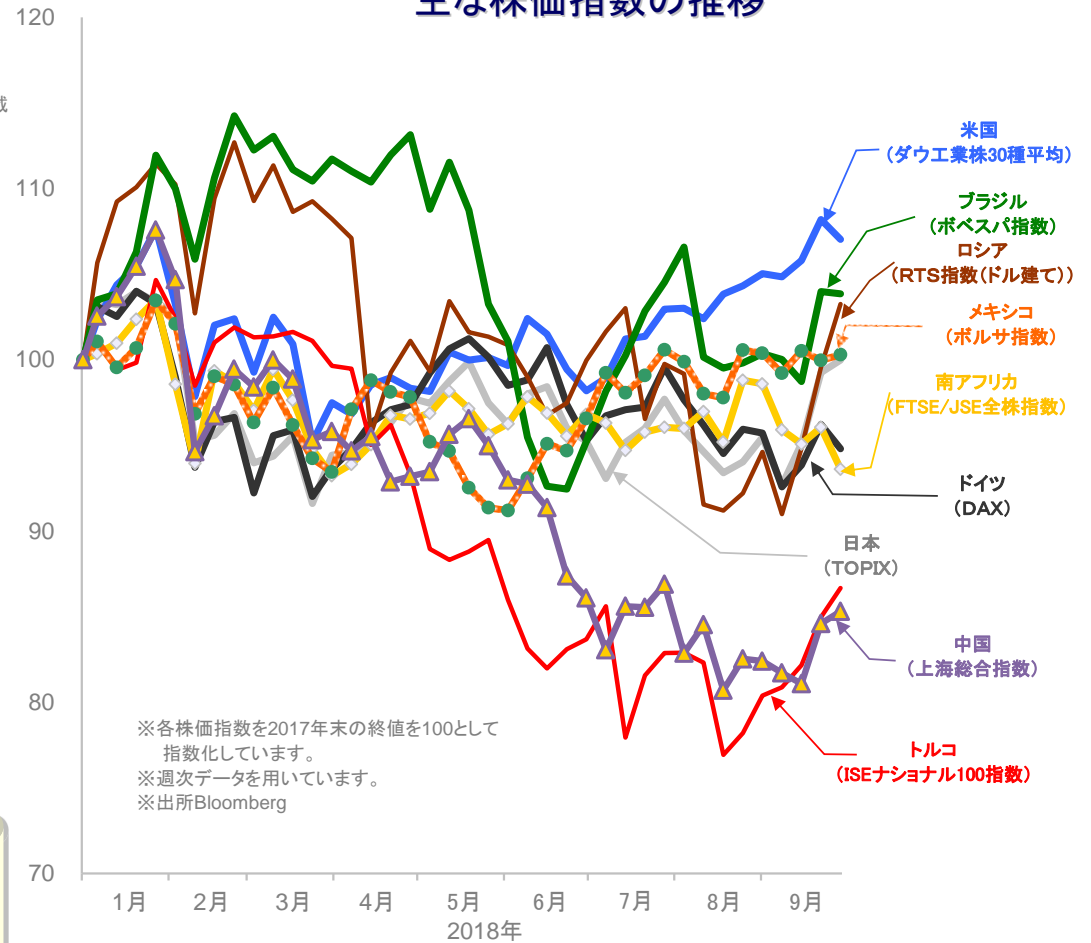
2018年10月1日

株式市場

国	株価指数	2017年末比		
		騰落率(※)	騰落率	
祝日等で休場等の場合には、前営業日との比較を記載				
日本	日経平均株価	1.05%	5.95%	
	東証株価指数(TOPIX)	0.73%	-0.02%	
	JASDAQ INDEX	0.85%	-4.61%	
米国	ダウ工業株30種平均	-1.07%	7.04%	
北米	S&P500	-0.54%	8.99%	
	ナスダック総合株価指数	0.74%	16.56%	
カナダ	S&Pトロント総合指数	-0.93%	-0.84%	
主要国	英国	FTSE100	0.27%	-2.31%
	ドイツ	DAX	-1.48%	-5.19%
	フランス	CAC40	-0.01%	3.41%
	イタリア	FTSE MIB	-3.83%	-5.22%
	オーストラリア	S&P/ASX200指数	0.21%	2.35%
中国	上海総合指数	0.85%	-14.69%	
韓国	韓国総合株価指数	0.17%	-5.04%	
香港	ハンセン指数	-0.59%	-7.12%	
台湾	台湾加権指数	0.31%	3.42%	
新興国	インド	S&P BSE SENSEX	-1.67%	6.37%
	ロシア	RTS指数(ドル建て)	3.70%	3.26%
トルコ	イスタンブール100種指数	2.01%	-13.33%	
ブラジル	ボベスバ指数	-0.13%	3.85%	
他	メキシコ	ボルサ指数(IPC)	0.32%	0.30%
	南アフリカ	FTSE/JSE 全株指数	-2.55%	-6.38%

※騰落率は前回基準日と今回基準日の各株価指数を比較しています。

主な株価指数の推移



マーケットの動き

世界の株式相場は、まちまちの動き

- イタリアでは、財政赤字に対する懸念が広がったことから、下落
- 週末の中国では、国慶節の大型連休を前に上昇
- 原油価格は、OPECおよび同非加盟の主要産油国が増産を見送ったことを受けて上昇

日経平均株価、東証株価指数、JASDAQ INDEX、ダウ工業株30種平均、S&P500及びS&Pトロント総合指数及びS&P/ASX200指数、ナスダック指数、FTSE100及びFTSE MIB及びFTSE/JSE 全株指数、DAX、CAC40、上海総合指数、韓国総合株価指数、ハンセン指数、台湾加権指数、S&P BSE SENSEX、RTS指数、ISEナショナル100指数、ボベスバ指数、ボルサ指数に関する著作権等の知的財産権、その他一切の権利はそれぞれ、日本経済新聞社、株式会社東京証券取引所、S&P Dow Jones Indices LLC、スタンダード・アンド・プアーズファイナンシャル サービスズエル エル シー、The NASDAQ OMX Group, Inc.、FTSE社、ドイツ証券取引所、ユーロネクスト、上海証券取引所、韓国取引所、Hang Seng Indexes Company Limited、台湾証券取引所、ボンベイ証券取引所、ロシア取引システム、イスタンブール証券取引所、サンパウロ証券取引所、メキシコ取引所に帰属します。

●当資料は、明治安田アセットマネジメント株式会社がお客さまの投資判断の参考となる情報提供を目的として作成したものであり、投資勧誘を目的とするものではありません。また、法令にもとづく開示書類(目論見書等)ではありません。当資料は当社の個々のファンドの運用に影響を与えるものではありません。●当資料は信頼できると判断した情報等にもとづき作成していますが、内容の正確性、完全性を保証するものではありません。●当資料の内容は作成日における当社の判断であり、将来の運用の成果を示唆あるいは保証するものではありません。また予告なしに変更することもあります。●投資に関する最終的な決定は、お客さま自身の判断でなさるようお願いいたします。

金利

国	9月28日	前回基準日	差
祝日等で休場等の場合には、前営業日の数値を記載			
主要国			
日本	0.130%	0.133%	-0.003%
米国	3.062%	3.064%	-0.002%
ドイツ	0.470%	0.462%	+0.008%
英国	1.573%	1.553%	+0.020%
カナダ	2.427%	2.430%	-0.003%
オーストラリア	2.668%	2.701%	-0.033%
ニュージーランド	2.613%	2.667%	-0.054%
新興国			
ブラジル	6.50%	6.50%	±0.00%
メキシコ	7.75%	7.75%	±0.00%
トルコ	24.00%	24.00%	±0.00%
南アフリカ	6.50%	6.50%	±0.00%
インドネシア	5.75%	5.50%	+0.25%

REIT、商品市況

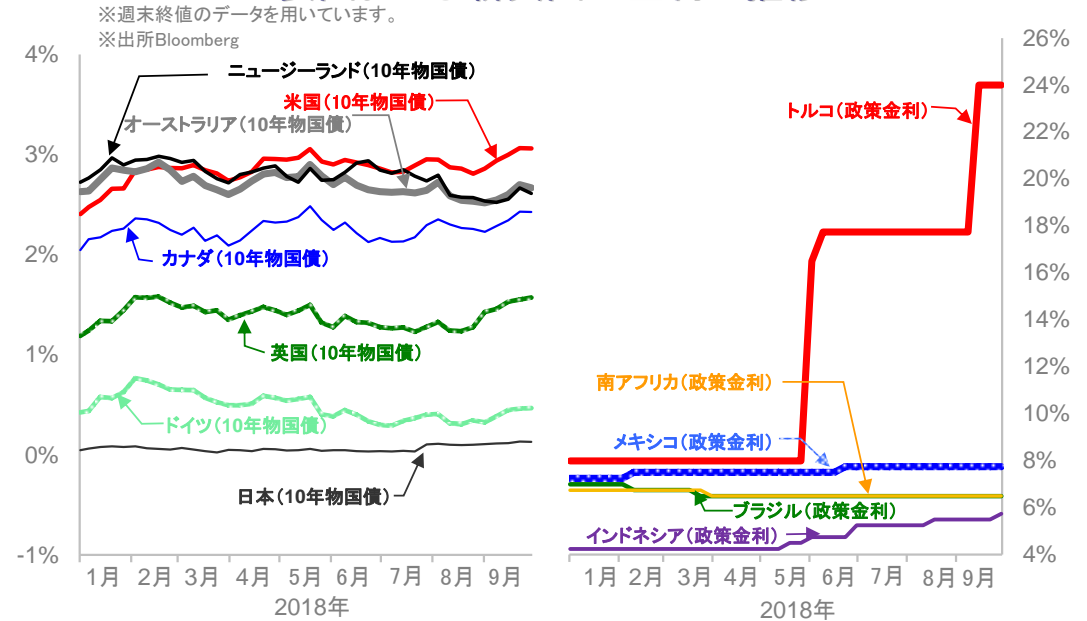
	9月28日	前回基準日	騰落率
祝日等で休場等の場合には、前営業日の数値を記載			
○ REIT			
東証REIT指数	1777.18	1751.02	+1.49%
S&P先進国REIT指数(ドルベース)	258.65	261.62	-1.14%
○ 商品			
WTI原油先物価格(期近物)	73.25	70.78	+3.49%
トムソン・ロイター/ジェフリーズCRB指数	195.16	193.98	+0.61%
ニューヨーク金先物(12月限月)	1196.20	1201.30	-0.42%

※ 東証REIT指数、S&P先進国REIT指数、WTI、トムソン・ロイター/ジェフリーズCRB指数に関する著作権等の知的財産権、その他一切の権利はそれぞれ株式会社東京証券取引所、スタンダード・アンド・プアーズファイナンシャル サービスズエル エルシー、ニューヨーク商業取引所、Thomson Reuters、Jefferies Financial Products,LLCIに帰属します。

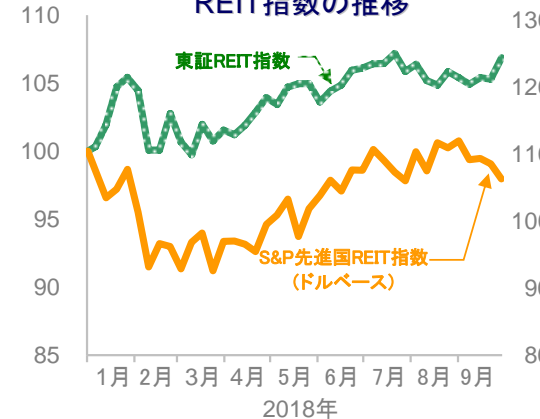
今週の主な予定 (いずれも現地日付、中央銀行は金融政策発表日)

- 主な経済指標
  - ・ 1日: 9月ISM製造業景況感指数(米国)、7~9月日銀短観(日本)
  - ・ 3日: 8月小売売上高(ユーロ圏)
  - ・ 5日: 9月雇用統計(米国)
- 中央銀行
  - ・ 2日: オーストラリア
  - ・ 4日: メキシコ

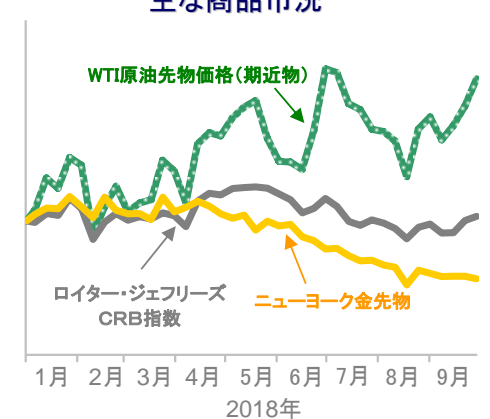
主要国および新興国の金利の推移



REIT指数の推移



主な商品市況



※各指数は、2017年末の終値を100として指数化しています。 ※週次データを用いています。 ※出所Bloomberg

●当資料は、明治安田アセットマネジメント株式会社がお客さまの投資判断の参考となる情報提供を目的として作成したものであり、投資勧誘を目的とするものではありません。また、法令にもとづく開示書類(目論見書等)ではありません。当資料は当社の個々のファンドの運用に影響を与えるものではありません。●当資料は信頼できると判断した情報等にもとづき作成していますが、内容の正確性、完全性を保証するものではありません。●当資料の内容は作成日における当社の判断であり、将来の運用の成果を示唆あるいは保証するものではありません。また予告なしに変更することもあります。●投資に関する最終的な決定は、お客さま自身の判断でなさるようお願いいたします。