

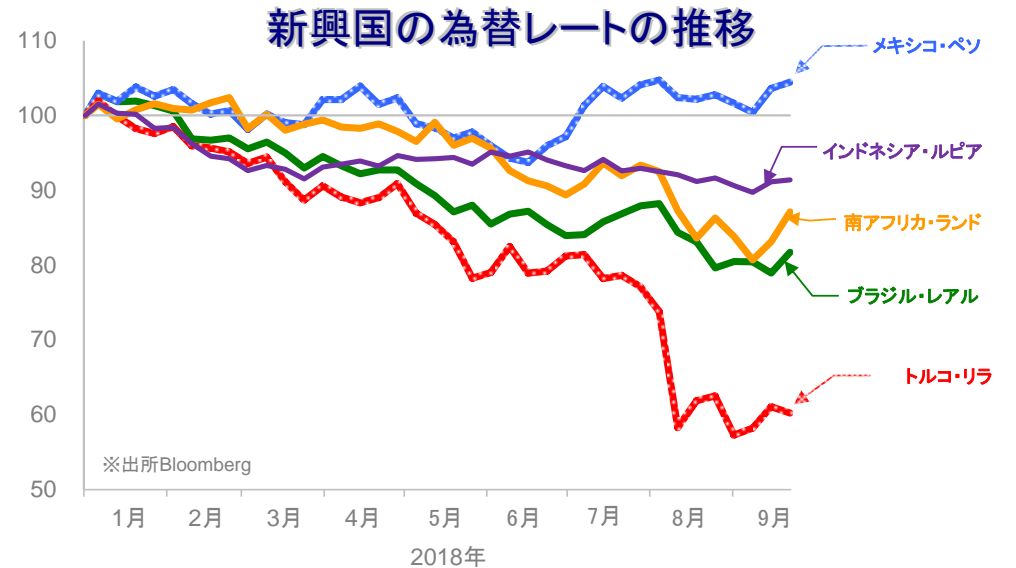
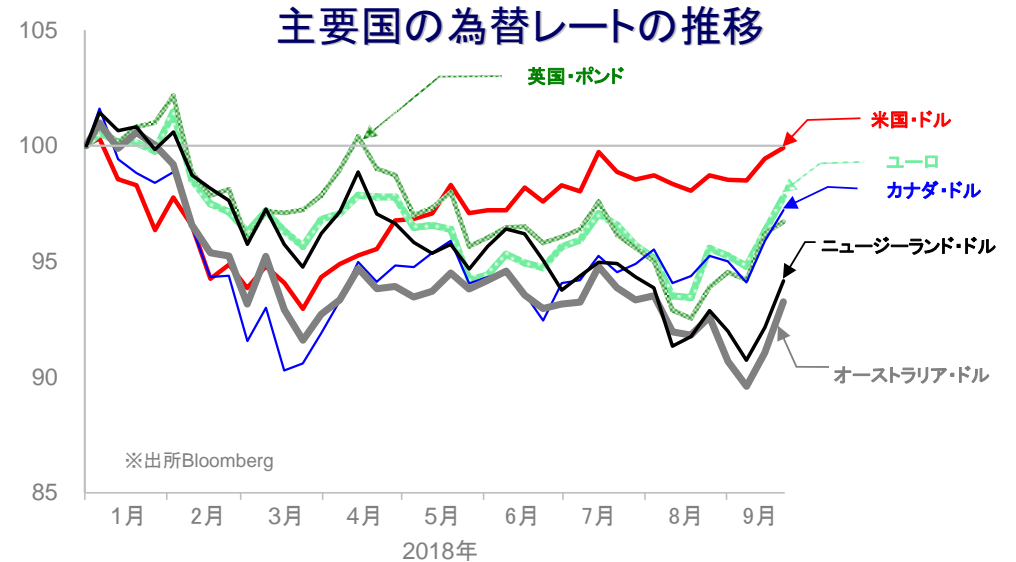
◎おもな出来事

・経済指標：米国では、8月の住宅着工が前月から増加し、9月のフィラデルフィア連銀景況感指数は市場予想を上回った。ユーロ圏では9月の製造業PMIが前月から低下した一方、サービス業PMIは上昇した。・中央銀行：日銀は現行の金融政策を据え置き、ブラジル中央銀行と南アフリカ準備銀行は政策金利を据え置いた。・米国通商政策：米国大統領は中国に対する制裁関税の第3弾となる追加関税に関し、当初は10%とし2019年1月以降は25%に引き上げるとしたほか、中国が報復した場合には、さらに残りの輸入品全てに25%の追加関税を課すと表明した。なお、同措置は週明けに発動した。・政治：中国首相は、自国通貨の切り下げを通じた輸出刺激策をとらないと述べた。トルコ財務相は2021年までの中期経済計画を発表し、2018年および2019年の経済成長率目標を引き下げた。

✓外国為替相場の動き

主要国通貨および新興国通貨は、米国通商政策に対する懸念は残るものの、中国首相の発言を受けて同国からの資本流出や米中貿易摩擦に対する警戒感が緩和したことから、日本・円に対して上昇

- オーストラリア・ドルは、中国首相の発言などもあり、堅調に推移
- トルコ・リラは、大統領による経済支配が懸念される中、下落
- 南アフリカ・ランドは、準備銀行総裁がインフレに対する警戒感を示したことから、近い将来に追加利上げが実施されるとの見方が広がり、上昇



	通貨	9月21日	前回基準日	騰落率
主要国	米国・ドル	112.59	112.06	+0.47%
	ユーロ	132.29	130.29	+1.54%
	英国・ポンド	147.22	146.44	+0.54%
	カナダ・ドル	87.16	85.97	+1.38%
	オーストラリア・ドル	82.09	80.15	+2.42%
	ニュージーランド・ドル	75.27	73.67	+2.17%
新興国	ブラジル・リアル	27.796	26.850	+3.53%
	メキシコ・ペソ	5.979	5.932	+0.80%
	トルコ・リラ	17.867	18.109	-1.34%
	南アフリカ・ランド	7.865	7.505	+4.79%
	インドネシア・ルピア※	0.759	0.757	+0.28%
	中国・人民元	16.421	16.329	+0.56%

※100外貨あたりの対円レートを表示

※各為替レートの2017年末の終値を100として指数化しています。※週次データを用いています。

●当資料は、明治安田アセットマネジメント株式会社がお客さまの投資判断の参考となる情報提供を目的として作成したものであり、投資勧誘を目的とするものではありません。また、法令にもとづく開示書類(目論見書等)ではありません。当資料は当社の個々のファンドの運用に影響を与えるものではありません。●当資料は信頼できると判断した情報等にもとづき作成していますが、内容の正確性、完全性を保証するものではありません。●当資料の内容は作成日における当社の判断であり、将来の運用の成果を示唆あるいは保証するものではありません。また予告なしに変更することもあります。●投資に関する最終的な決定は、お客さま自身の判断でなさるようお願いいたします。

ウィークリー・マーケット・レポート

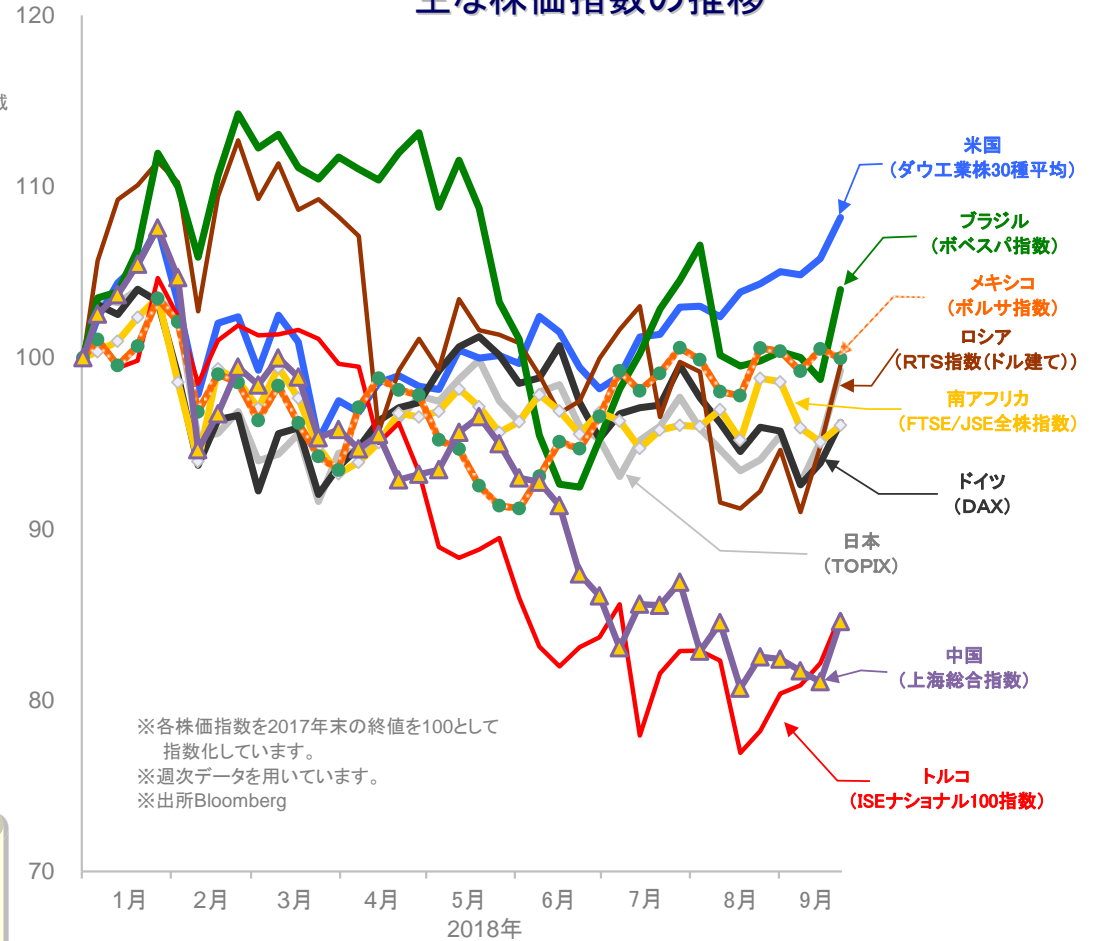
2018年9月25日

株式市場

国	株価指数	2017年末比		
		騰落率(※)	騰落率	
祝日等で休場等の場合には、前営業日との比較を記載				
日本	日経平均株価	3.36%	4.85%	
	東証株価指数(TOPIX)	4.36%	-0.74%	
	JASDAQ INDEX	2.06%	-5.42%	
米国	ダウ工業株30種平均	2.25%	8.19%	
北米	S&P500	0.85%	9.58%	
	ナスダック総合株価指数	-0.29%	15.70%	
カナダ	S&Pトロント総合指数	1.32%	0.09%	
主要国	英国	FTSE100	2.55%	-2.57%
	ドイツ	DAX	2.53%	-3.77%
	フランス	CAC40	2.65%	3.42%
	イタリア	FTSE MIB	3.12%	-1.45%
	オーストラリア	S&P/ASX200指数	0.47%	2.13%
	中国	上海総合指数	4.32%	-15.41%
	韓国	韓国総合株価指数	0.90%	-5.20%
新興国	香港	ハンセン指数	2.45%	-6.57%
	台湾	台湾加権指数	0.96%	3.10%
	インド	S&P BSE SENSEX	-3.28%	8.18%
	ロシア	RTS指数(ドル建て)	5.01%	-0.42%
	トルコ	イスタンブール100種指数	3.41%	-15.04%
	ブラジル	ボベスパ指数	5.32%	3.98%
	他	メキシコ	ボルササ指数(IPC)	-0.54%
	南アフリカ	FTSE/JSE 全株指数	1.03%	-3.93%

※騰落率は前回基準日と今回基準日の各株価指数を比較しています。

主な株価指数の推移



日経平均株価、東証株価指数、JASDAQ INDEX、ダウ工業株30種平均、S&P500及びS&Pトロント総合指数及びS&P/ASX200指数、ナスダック指数、FTSE100及びFTSE MIB及びFTSE/JSE 全株指数、DAX、CAC40、上海総合指数、韓国総合株価指数、ハンセン指数、台湾加権指数、S&P BSE SENSEX、RTS指数、ISEナショナル100指数、ボベスパ指数、ボルササ指数に関する著作権等の知的財産権、その他一切の権利はそれぞれ、日本経済新聞社、株式会社東京証券取引所、S&P Dow Jones Indices LLC、スタンダード・アンド・プアーズファイナンシャル サービスズエル エル シー、The NASDAQ OMX Group, Inc.、FTSE社、ドイツ証券取引所、ユーロネクスト、上海証券取引所、韓国取引所、Hang Seng Indexes Company Limited、台湾証券取引所、ボンベイ証券取引所、ロシア取引システム、イスタンブール証券取引所、サンパウロ証券取引所、メキシコ取引所に帰属します。

マーケットの動き

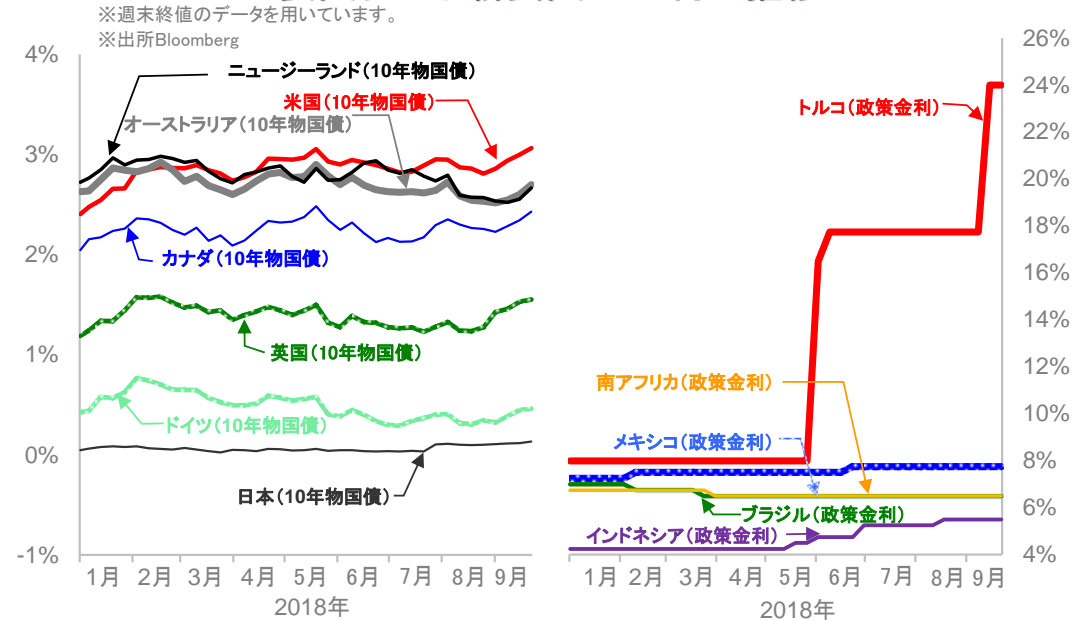
世界の株式相場は、中国首相の発言を受けて同国からの資本流出や米中貿易摩擦に対する警戒感が緩和したことから、概ね上昇  
 ○ 中国では、政府による景気対策への期待から上昇  
 ○ インドでは、通貨安加速に対する警戒感から下落  
 ○ 米国によるイラン経済制裁を受けて原油需給がひっ迫し、原油価格が上昇することに対して、サウジアラビアが容認する姿勢であるとの報道があった。原油価格は上昇

●当資料は、明治安田アセットマネジメント株式会社がお客さまの投資判断の参考となる情報提供を目的として作成したものであり、投資勧誘を目的とするものではありません。また、法令にもとづく開示書類(目論見書等)ではありません。当資料は当社の個々のファンドの運用に影響を与えるものではありません。●当資料は信頼できると判断した情報等にもとづき作成していますが、内容の正確性、完全性を保証するものではありません。●当資料の内容は作成日における当社の判断であり、将来の運用の成果を示唆あるいは保証するものではありません。また予告なしに変更することもあります。●投資に関する最終的な決定は、お客さま自身の判断でなさるようお願いいたします。

金利

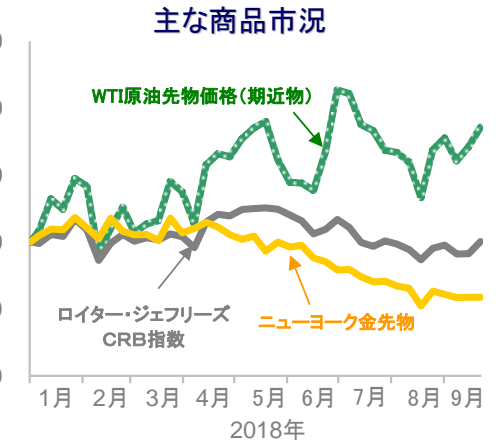
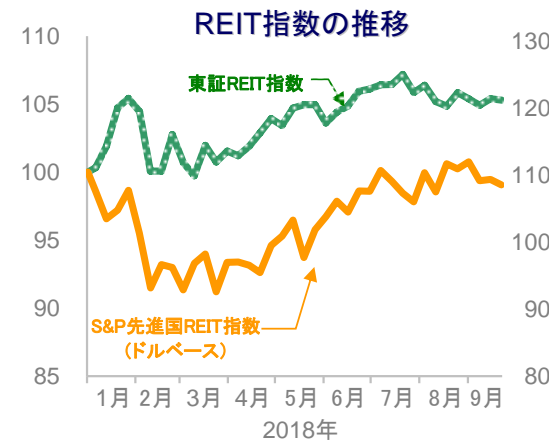
国	9月21日	前回基準日	差
祝日等で休場等の場合には、前営業日の数値を記載			
主要国			
日本	0.133%	0.118%	+0.015%
米国	3.064%	2.997%	+0.067%
ドイツ	0.462%	0.450%	+0.012%
英国	1.553%	1.530%	+0.023%
カナダ	2.430%	2.345%	+0.085%
オーストラリア	2.701%	2.602%	+0.099%
ニュージーランド	2.667%	2.554%	+0.113%
新興国			
ブラジル	6.50%	6.50%	±0.00%
メキシコ	7.75%	7.75%	±0.00%
トルコ	24.00%	24.00%	±0.00%
南アフリカ	6.50%	6.50%	±0.00%
インドネシア	5.50%	5.50%	±0.00%

主要国および新興国の金利の推移



REIT、商品市況

	9月21日	前回基準日	騰落率
祝日等で休場等の場合には、前営業日の数値を記載			
○ REIT			
東証REIT指数	1751.02	1752.60	-0.09%
S&P先進国REIT指数(ドルベース)	261.62	262.64	-0.39%
○ 商品			
WTI原油先物価格(期近物)	70.78	68.77	+2.92%
トムソン・ロイター/ジェフリーズCRB指数	193.98	190.48	+1.83%
ニューヨーク金先物(12月限月)	1201.30	1201.10	+0.02%



※ 東証REIT指数、S&P先進国REIT指数、WTI、トムソン・ロイター/ジェフリーズCRB指数に関する著作権等の知的財産権、その他一切の権利はそれぞれ株式会社東京証券取引所、スタンダード・アンド・プアーズファイナンシャル サービスズエル エルシー、ニューヨーク商業取引所、Thomson Reuters、Jefferies Financial Products,LLCに帰属します。

今週の主な予定 (いずれも現地日付、中央銀行は金融政策発表日)

- 主な経済指標
  - ・27日: 8月耐久財受注(米国)
  - ・28日: 9月消費者物価指数(ユーロ圏)
  - ・30日: 製造業PMI(中国、政府調査)
- 中央銀行
  - ・26日: FOMC
  - ・27日: ニュージーランド、インドネシア

※各指数は、2017年末の終値を100として指数化しています。※週次データを用いています。※出所Bloomberg

●当資料は、明治安田アセットマネジメント株式会社がお客さまの投資判断の参考となる情報提供を目的として作成したものであり、投資勧誘を目的とするものではありません。また、法令にもとづく開示書類(目論見書等)ではありません。当資料は当社の個々のファンドの運用に影響を与えるものではありません。●当資料は信頼できると判断した情報等にもとづき作成していますが、内容の正確性、完全性を保証するものではありません。●当資料の内容は作成日における当社の判断であり、将来の運用の成果を示唆あるいは保証するものではありません。また予告なしに変更することもあります。●投資に関する最終的な決定は、お客さま自身の判断でなさるようお願いいたします。