

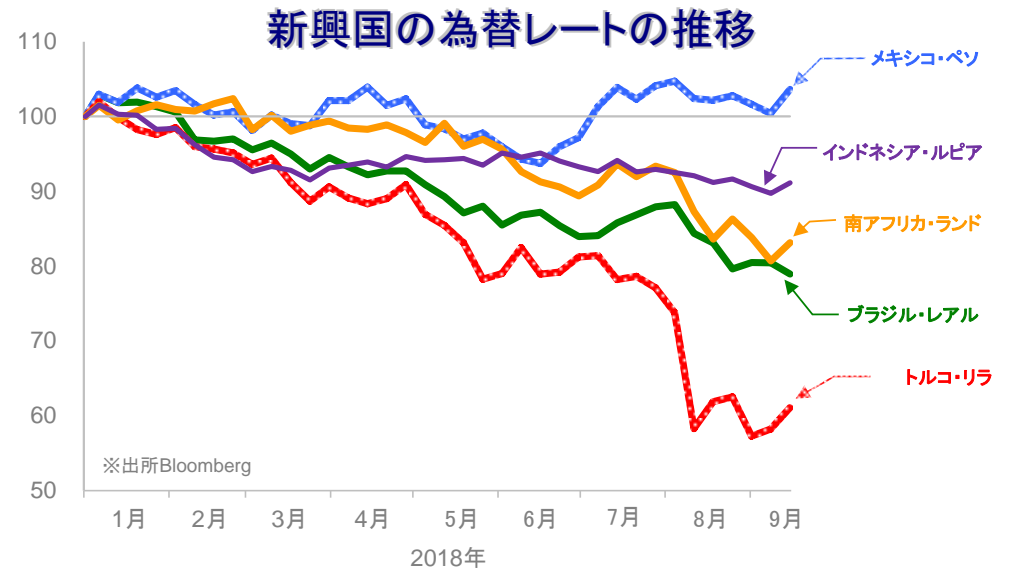
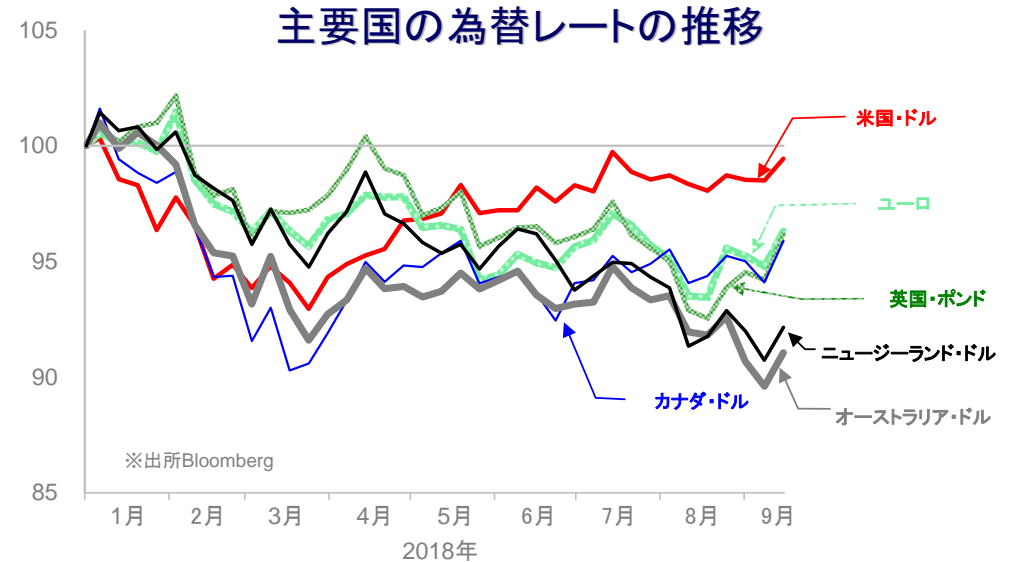
◎おもな出来事

・経済指標：米国では、8月の消費者物価指数（前年比）が市場予想を下回った。日本の4～6月期実質GDP成長率（改定値、前期比年率）は速報値から大幅に上方修正された。  
 ・中央銀行：ECBは政策金利を据え置くとともに、10月から資産買入れ額を現在の半額に減らすことを決定した。イングランド銀行は政策金利を据え置いた。なお、2019年6月までとされていた同総裁の任期が、2020年1月まで延長されることとなった。  
 トルコ中央銀行は市場予想を上回る幅の政策金利引き上げを決定した。  
 ・米国通商政策：米国大統領は、カナダとのNAFTA（北米自由貿易協定）再交渉に対して順調との認識を示した。米国国家経済会議（NEC）委員長は中国に対して新たな通商交渉への参加を呼び掛けたことを明らかにした。なお、週明けに米国政府は、中国に対する制裁関税の第3弾となる追加関税発動を発表した。  
 ・政治：ブラジル労働党は支持率が高かった元大統領の立候補を取り下げた。同国大統領選挙では選挙運動中に襲撃を受け重傷を負った極右候補者と、左派候補者である元財務相の支持率が上昇した。

✓外国為替相場の動き

主要国通貨および新興国通貨は、米国通商政策を巡る懸念がやや後退したことや、英国のEU離脱交渉に対する楽観的な見方を受けて、日本・円に対して概ね上昇

- ブラジル・レアルは、左派候補者の支持率上昇を受けて、財政再建に向けた取り組みが先送りされるとの見方が広がり、下落
- トルコ・リラは、大幅な政策金利引き上げを受けて大幅に上昇



	通貨	9月14日	前回基準日	騰落率
主要国	米国・ドル	112.06	110.99	+0.96%
	ユーロ	130.29	128.23	+1.61%
	英国・ポンド	146.44	143.40	+2.12%
	カナダ・ドル	85.97	84.36	+1.91%
	オーストラリア・ドル	80.15	78.87	+1.62%
	ニュージーランド・ドル	73.67	72.53	+1.57%
新興国	ブラジル・レアル	26.850	27.366	-1.89%
	メキシコ・ペソ	5.932	5.748	+3.20%
	トルコ・リラ	18.109	17.261	+4.91%
	南アフリカ・ランド	7.505	7.285	+3.03%
	インドネシア・ルピア※	0.757	0.745	+1.60%
	中国・人民元	16.329	16.242	+0.54%

※100外貨あたりの対円レートを表示

※各為替レートの2017年末の終値を100として指数化しています。※週次データを用いています。

●当資料は、明治安田アセットマネジメント株式会社がお客さまの投資判断の参考となる情報提供を目的として作成したものであり、投資勧誘を目的とするものではありません。また、法令にもとづく開示書類（目論見書等）ではありません。当資料は当社の個々のファンドの運用に影響を与えるものではありません。●当資料は信頼できると判断した情報等にもとづき作成していますが、内容の正確性、完全性を保証するものではありません。●当資料の内容は作成日における当社の判断であり、将来の運用の成果を示唆あるいは保証するものではありません。また予告なしに変更することもあります。●投資に関する最終的な決定は、お客さま自身の判断でなさるようお願いいたします。

ウィークリー・マーケット・レポート

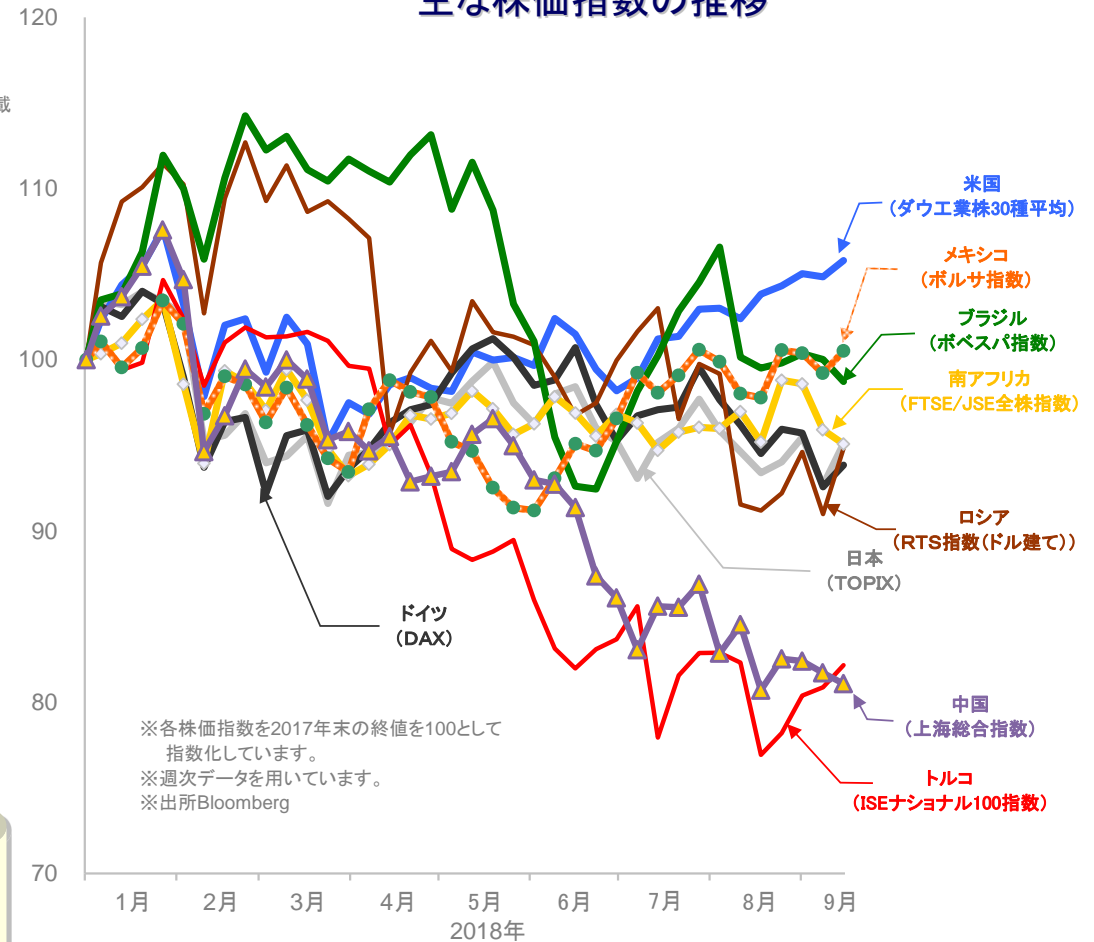
2018年9月18日

株式市場

国	株価指数	2017年末比		
		騰落率(※)	騰落率	
祝日等で休場等の場合には、前営業日との比較を記載				
日本	日経平均株価	3.53%	1.45%	
	東証株価指数(TOPIX)	2.63%	-4.89%	
	JASDAQ INDEX	0.32%	-7.32%	
米国	ダウ工業株30種平均	0.92%	5.81%	
北米	S&P500	1.16%	8.65%	
	ナスダック総合株価指数	1.36%	16.03%	
カナダ	S&Pトロント総合指数	-0.48%	-1.21%	
主要国	英国	FTSE100	0.36%	-4.99%
	ドイツ	DAX	1.38%	-6.14%
	フランス	CAC40	1.91%	0.75%
	イタリア	FTSE MIB	2.14%	-4.43%
	オーストラリア	S&P/ASX200指数	0.35%	1.65%
	中国	上海総合指数	-0.76%	-18.91%
アジア	韓国	韓国総合株価指数	1.61%	-6.05%
	香港	ハンセン指数	1.16%	-8.80%
	台湾	台湾加権指数	0.19%	2.12%
	インド	S&P BSE SENSEX	-0.78%	11.84%
	ロシア	RTS指数(ドル建て)	4.21%	-5.17%
新興国	トルコ	イスタンブール100種指数	1.59%	-17.84%
	ブラジル	ボベスパ指数	-1.29%	-1.27%
	メキシコ	ボルササ指数(IPC)	1.31%	0.52%
	南アフリカ	FTSE/JSE 全株指数	-0.85%	-4.91%

※騰落率は前回基準日と今回基準日の各株価指数を比較しています。

主な株価指数の推移



日経平均株価、東証株価指数、JASDAQ INDEX、ダウ工業株30種平均、S&P500及びS&Pトロント総合指数及びS&P/ASX200指数、ナスダック指数、FTSE100及びFTSE MIB及びFTSE/JSE 全株指数、DAX、CAC40、上海総合指数、韓国総合株価指数、ハンセン指数、台湾加権指数、S&P BSE SENSEX、RTS指数、ISEナショナル100指数、ボベスパ指数、ボルササ指数に関する著作権等の知的財産権、その他一切の権利はそれぞれ、日本経済新聞社、株式会社東京証券取引所、S&P Dow Jones Indices LLC、スタンダード・アンド・プアーズファイナンシャル サービスズエル エル シー、The NASDAQ OMX Group, Inc.、FTSE社、ドイツ証券取引所、ユーロネクスト、上海証券取引所、韓国取引所、Hang Seng Indexes Company Limited、台湾証券取引所、ボンベイ証券取引所、ロシア取引システム、イスタンブール証券取引所、サンパウロ証券取引所、メキシコ取引所に帰属します。

マーケットの動き

- 世界の株式相場は、米国通商政策を巡る懸念が幾分後退したことから、概ね上昇
- イタリアでは、財政問題に対する懸念が後退したこともあり上昇
- 中国では、週初には米中貿易摩擦が強まるとの見方が広がりが下落したが、週後半には持ち直す動きとなった
- 原油価格は、米国東海岸に接近している大型ハリケーンによる需給の一時的な逼迫が意識されたことから、週半ばに上昇

●当資料は、明治安田アセットマネジメント株式会社がお客さまの投資判断の参考となる情報提供を目的として作成したものであり、投資勧誘を目的とするものではありません。また、法令にもとづく開示書類(目論見書等)ではありません。当資料は当社の個々のファンドの運用に影響を与えるものではありません。●当資料は信頼できると判断した情報等にもとづき作成していますが、内容の正確性、完全性を保証するものではありません。●当資料の内容は作成日における当社の判断であり、将来の運用の成果を示唆あるいは保証するものではありません。また予告なしに変更することもあります。●投資に関する最終的な決定は、お客さま自身の判断でなさるようお願いいたします。

金利

国	9月14日	前回基準日	差
祝日等で休場等の場合には、前営業日の数値を記載			
主要国			
日本	0.118%	0.113%	+0.005%
米国	2.997%	2.941%	+0.056%
ドイツ	0.450%	0.387%	+0.063%
英国	1.530%	1.459%	+0.071%
カナダ	2.345%	2.288%	+0.057%
オーストラリア	2.602%	2.548%	+0.054%
ニュージーランド	2.554%	2.524%	+0.030%
新興国			
ブラジル	6.50%	6.50%	±0.00%
メキシコ	7.75%	7.75%	±0.00%
トルコ	24.00%	17.75%	+6.25%
南アフリカ	6.50%	6.50%	±0.00%
インドネシア	5.50%	5.50%	±0.00%

REIT、商品市況

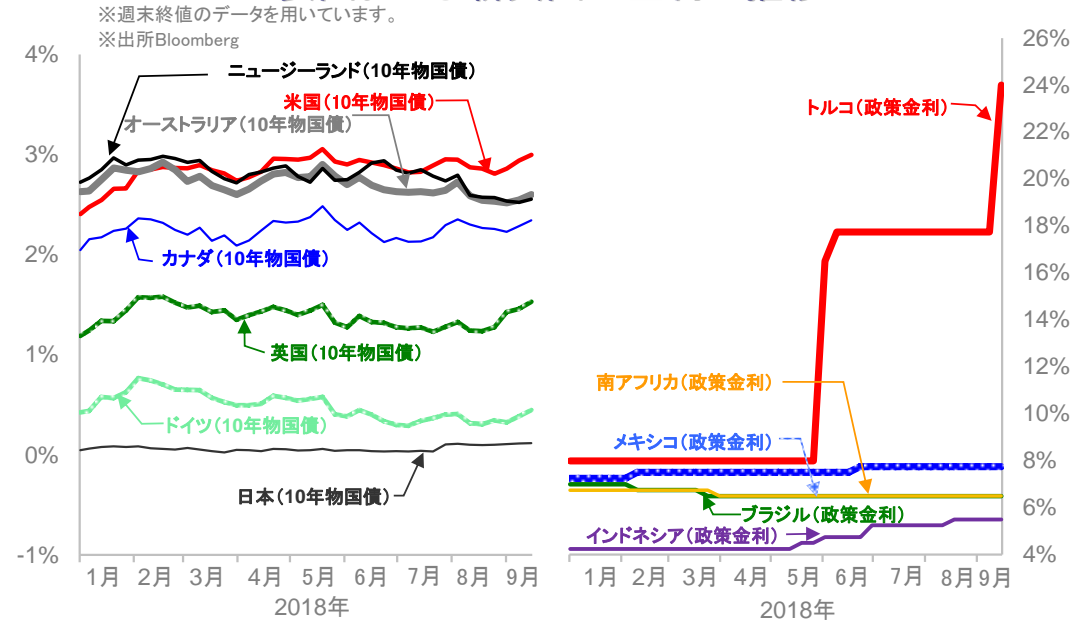
	9月14日	前回基準日	騰落率
祝日等で休場等の場合には、前営業日の数値を記載			
○ REIT			
東証REIT指数	1752.60	1744.70	+0.45%
S&P先進国REIT指数(ドルベース)	262.64	262.40	+0.09%
○ 商品			
WTI原油先物価格(期近物)	68.99	67.75	+1.83%
トムソン・ロイター/ジェフリーズCRB指数	190.48	190.36	+0.07%
ニューヨーク金先物(12月限月)	1201.10	1200.40	+0.06%

※ 東証REIT指数、S&P先進国REIT指数、WTI、トムソン・ロイター/ジェフリーズCRB指数に関する著作権等の知的財産権、その他一切の権利はそれぞれ株式会社東京証券取引所、スタンダード・アンド・プアーズファイナンシャル サービスズエル エルシー、ニューヨーク商業取引所、Thomson Reuters、Jefferies Financial Products,LLCに帰属します。

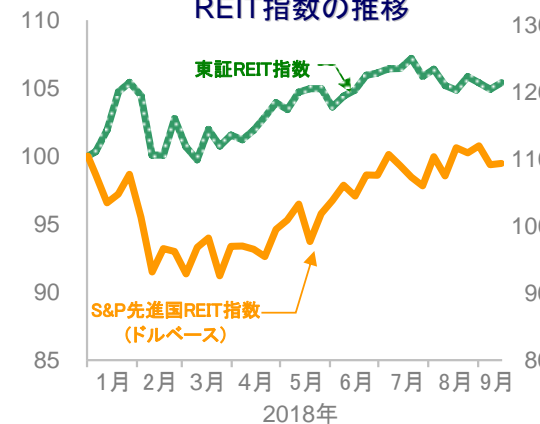
今週の主な予定 (いずれも現地日付、中央銀行は金融政策発表日)

- 主な経済指標
  - ・19日: 8月住宅着工件数(米国)
  - ・20日: 8月中古住宅販売件数(米国)
  - ・21日: 9月製造業PMI(ユーロ圏)
- 中央銀行
  - ・19日: 日銀、ブラジル
  - ・20日: 南アフリカ

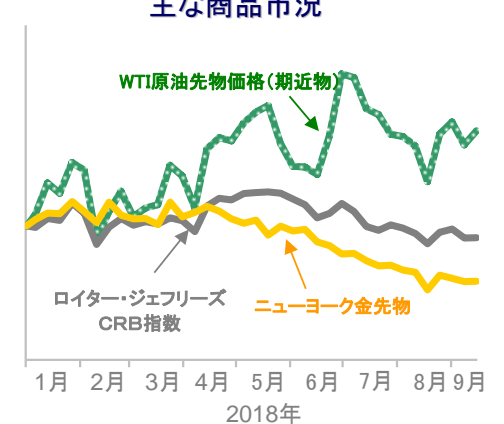
主要国および新興国の金利の推移



REIT指数の推移



主な商品市況



※各指数は、2017年末の終値を100として指数化しています。※週次データを用いています。※出所Bloomberg

●当資料は、明治安田アセットマネジメント株式会社がお客さまの投資判断の参考となる情報提供を目的として作成したものであり、投資勧誘を目的とするものではありません。また、法令にもとづく開示書類(目論見書等)ではありません。当資料は当社の個々のファンドの運用に影響を与えるものではありません。●当資料は信頼できると判断した情報等にもとづき作成していますが、内容の正確性、完全性を保証するものではありません。●当資料の内容は作成日における当社の判断であり、将来の運用の成果を示唆あるいは保証するものではありません。また予告なしに変更することもあります。●投資に関する最終的な決定は、お客さま自身の判断でなさるようお願いいたします。