

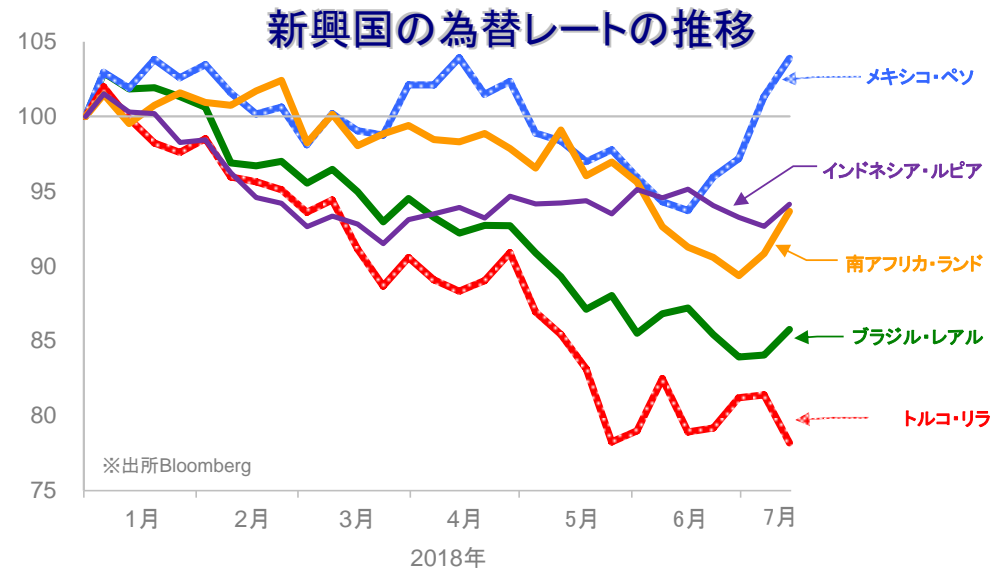
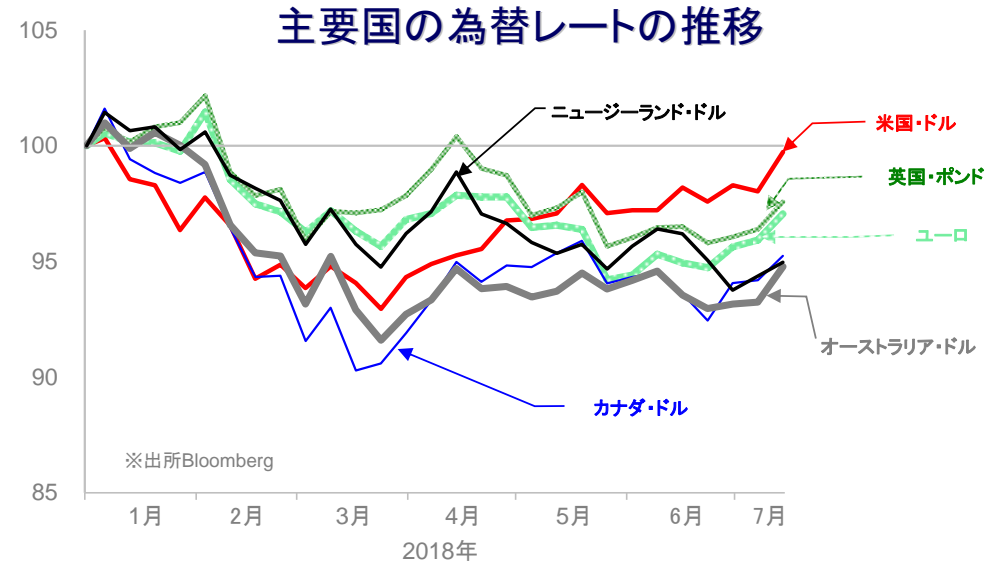
◎おもな出来事

・経済指標: 米国では、6月の消費者物価指数(前年比)が前月を上回る伸びとなった。7月のミシガン大学消費者信頼感指数が市場予想を下回った。ユーロ圏では、5月の鉱工業生産(前月比)が市場予想を上回った。ドイツでは、7月のZEW景況感指数が2012年以来の低水準となった。中国では6月の輸出入(ともに米国・ドル建て、前年比)が前月を下回った。・中央銀行: カナダ中央銀行は政策金利引き上げを決定し、今後も緩やかな利上げを続ける方針を明らかにし、また米国との貿易摩擦の影響も注視する姿勢を示した。・米中貿易摩擦: 米国政府は知的財産侵害への制裁として2,000億ドル規模の中国製品の輸入に対する制裁関税の追加措置案を公表した。・政治: 英国ではEU離脱案を巡る対立から強硬派とされる閣僚が辞任した。トルコ大統領は財務相に近親者を起用したほか、中央銀行総裁および副総裁の指名権限を自身に与える大統領令に署名した。

✓外国為替相場の動き

米国・ドルは、米中貿易摩擦の拡大が懸念材料となったものの、米国における物価上昇圧力につながるとともに利上げペースが加速すると一部の見方から、主要国通貨に対して上昇

- トルコ・リラは大統領による強権統治や中央銀行の独立性に対する懸念が広がる中、経常赤字が拡大したことも嫌気され、下落
- 南アフリカ・ランドは、5月の製造業生産が市場予想を上回ったことから上昇



	通貨	7月13日	前回基準日	騰落率
主要国	米国・ドル	112.38	110.47	+1.73%
	ユーロ	131.30	129.77	+1.18%
	英国・ポンド	148.54	146.74	+1.23%
	カナダ・ドル	85.39	84.44	+1.13%
	オーストラリア・ドル	83.43	82.07	+1.66%
	ニュージーランド・ドル	75.91	75.43	+0.64%
新興国	ブラジル・レアル	29.181	28.597	+2.04%
	メキシコ・ペソ	5.948	5.801	+2.52%
	トルコ・リラ	23.191	24.143	-3.94%
	南アフリカ・ランド	8.456	8.202	+3.10%
	インドネシア・ルピア※	0.782	0.769	+1.60%
	中国・人民元	16.806	16.623	+1.10%

※100外貨あたりの対円レートを表示

※各為替レートの2017年末の終値を100として指数化しています。※週次データを用いています。

●当資料は、明治安田アセットマネジメント株式会社がお客さまの投資判断の参考となる情報提供を目的として作成したものであり、投資勧誘を目的とするものではありません。また、法令にもとづく開示書類(目論見書等)ではありません。当資料は当社の個々のファンドの運用に影響を与えるものではありません。●当資料は信頼できると判断した情報等にもとづき作成していますが、内容の正確性、完全性を保証するものではありません。●当資料の内容は作成日における当社の判断であり、将来の運用の成果を示唆あるいは保証するものではありません。また予告なしに変更することもあります。●投資に関する最終的な決定は、お客さま自身の判断でなさるようお願いいたします。

ウィークリー・マーケット・レポート

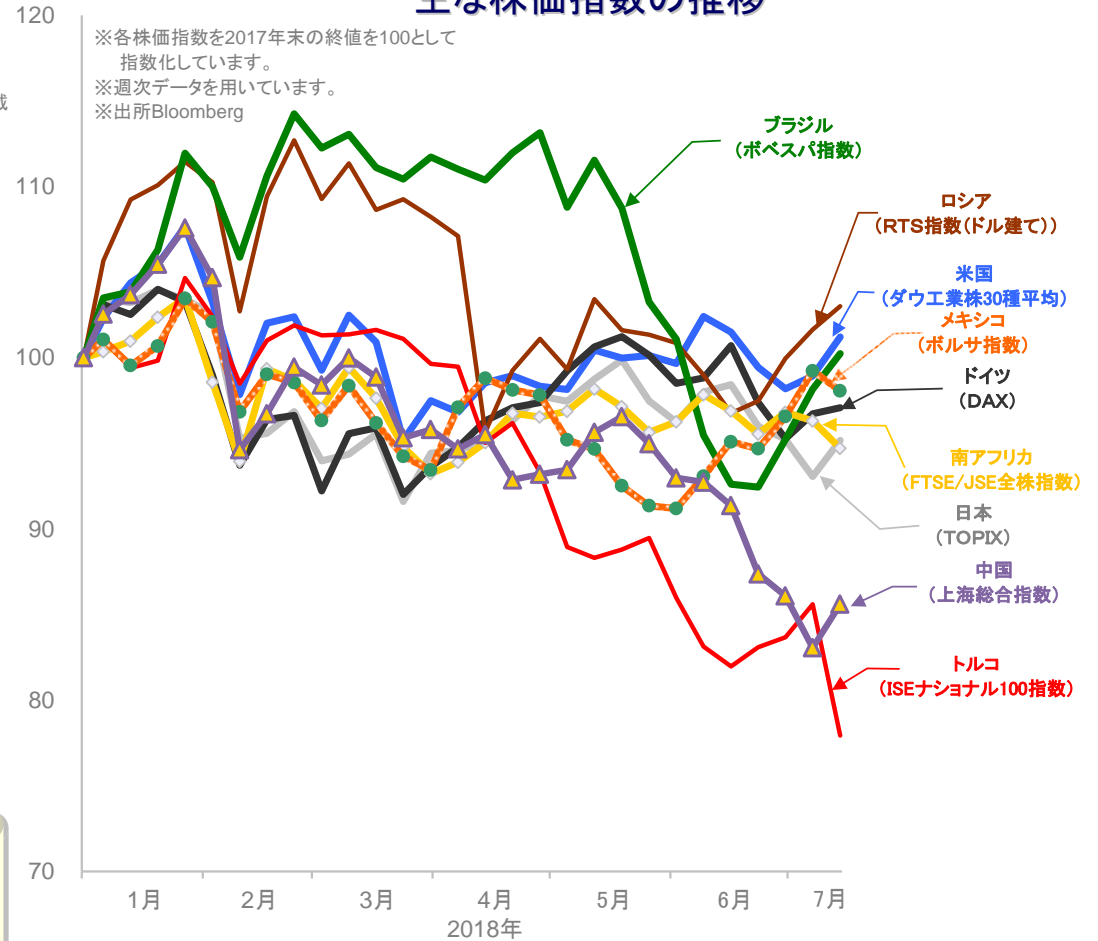
2018年7月17日

株式市場

国	株価指数	2017年末比		
		騰落率(※)	騰落率	
祝日等で休場等の場合には、前営業日との比較を記載				
日本	日経平均株価	3.71%	-0.74%	
	東証株価指数 (TOPIX)	2.28%	-4.81%	
	JASDAQ INDEX	1.52%	-3.96%	
米国	ダウ工業株30種平均	2.30%	1.21%	
	S&P500	1.50%	4.78%	
北米	ナスダック総合株価指数	1.79%	13.36%	
カナダ	S&Pトント総合指数	1.16%	2.17%	
主要国	英国	FTSE100	0.58%	-0.34%
	ドイツ	DAX	0.36%	-2.92%
	フランス	CAC40	0.99%	2.20%
	イタリア	FTSE MIB	-0.15%	0.18%
	オーストラリア	S&P/ASX200指数	-0.06%	3.35%
新興国	中国	上海総合指数	3.06%	-14.39%
	韓国	韓国総合株価指数	1.67%	-6.35%
	香港	ハンセン指数	0.74%	-4.66%
	台湾	台湾加権指数	2.41%	2.08%
	インド	S&P BSE SENSEX	2.48%	7.30%
	ロシア	RTS指数(ドル建て)	1.35%	3.02%
	トルコ	イスタンブール100種指数	-8.95%	-22.05%
	ブラジル	ボベスバ指数	2.11%	0.25%
	メキシコ	ボルサ指数 (IPC)	-1.17%	-1.92%
	南アフリカ	FTSE/JSE 全株指数	-1.66%	-5.28%

※騰落率は前回基準日と今回基準日の各株価指数を比較しています。

主な株価指数の推移



マーケットの動き

主要国の株式相場は、米中貿易摩擦に対する懸念が残るものの通商協議再開に対する期待もあり、概ね上昇

- トルコでは、大統領による強権統治に対する警戒感から、大幅に下落
- 原油価格は米国原油在庫が減少したものの、米中貿易摩擦の世界景気に対する影響により需要が減少するとの見方から下落

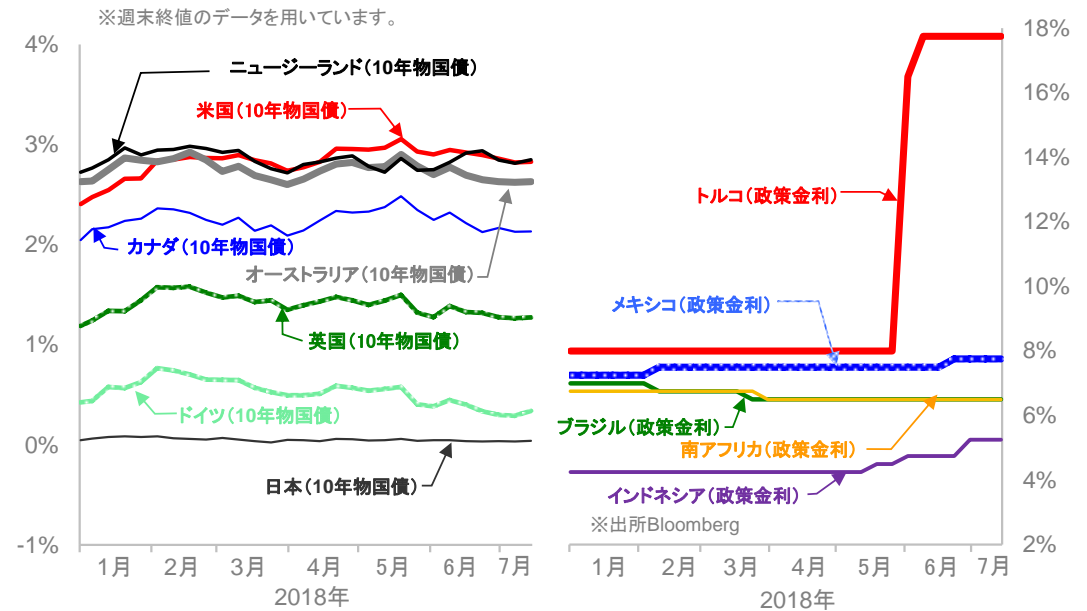
日経平均株価、東証株価指数、JASDAQ INDEX、ダウ工業株30種平均、S&P500及びS&Pトント総合指数及びS&P/ASX200指数、ナスダック指数、FTSE100及びFTSE MIB及びFTSE/JSE 全株指数、DAX、CAC40、上海総合指数、韓国総合株価指数、ハンセン指数、台湾加権指数、S&P BSE SENSEX、RTS指数、ISEナショナル100指数、ボベスバ指数、ボルサ指数に関する著作権等の知的財産権、その他一切の権利はそれぞれ、日本経済新聞社、株式会社東京証券取引所、S&P Dow Jones Indices LLC、スタンダード・アンド・プアーズファイナンシャル サービスズエル エル シー、The NASDAQ OMX Group, Inc.、FTSE社、ドイツ証券取引所、ユーロネクスト、上海証券取引所、韓国取引所、Hang Seng Indexes Company Limited、台湾証券取引所、ボンベイ証券取引所、ロシア取引システム、イスタンブール証券取引所、サンパウロ証券取引所、メキシコ取引所に帰属します。

●当資料は、明治安田アセットマネジメント株式会社がお客さまの投資判断の参考となる情報提供を目的として作成したものであり、投資勧誘を目的とするものではありません。また、法令にもとづく開示書類(目論見書等)ではありません。当資料は当社の個々のファンドの運用に影響を与えるものではありません。●当資料は信頼できると判断した情報等にもとづき作成していますが、内容の正確性、完全性を保証するものではありません。●当資料の内容は作成日における当社の判断であり、将来の運用の成果を示唆あるいは保証するものではありません。また予告なしに変更することもあります。●投資に関する最終的な決定は、お客さま自身の判断でなさるようお願いいたします。

金利

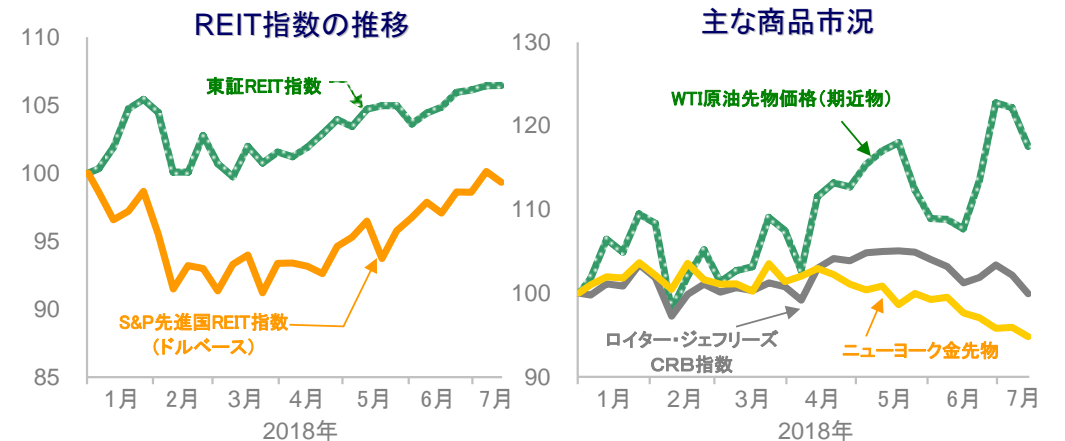
国	7月13日	前回基準日	差
祝日等で休場等の場合には、前営業日の数値を記載			
主要国			
日本	0.040%	0.033%	+0.007%
米国	2.828%	2.823%	+0.005%
ドイツ	0.340%	0.292%	+0.048%
英国	1.273%	1.267%	+0.006%
カナダ	2.134%	2.130%	+0.004%
オーストラリア	2.629%	2.624%	+0.005%
ニュージーランド	2.851%	2.814%	+0.037%
新興国			
ブラジル	6.50%	6.50%	±0.00%
メキシコ	7.75%	7.75%	±0.00%
トルコ	17.75%	17.75%	±0.00%
南アフリカ	6.50%	6.50%	±0.00%
インドネシア	5.25%	5.25%	±0.00%

主要国および新興国の金利の推移



REIT、商品市況

	7月13日	前回基準日	騰落率
祝日等で休場等の場合には、前営業日の数値を記載			
○ REIT			
東証REIT指数	1770.27	1769.74	+0.03%
S&P先進国REIT指数(ドルベース)	262.31	264.40	-0.79%
○ 商品			
WTI原油先物価格(期近物)	71.01	73.80	-3.78%
トムソン・ロイター/ジェフリーズCRB指数	193.73	198.05	-2.18%
ニューヨーク金先物(8月限月)	1241.20	1255.80	-1.16%



※ 東証REIT指数、S&P先進国REIT指数、WTI、トムソン・ロイター/ジェフリーズCRB指数に関する著作権等の知的財産権、その他一切の権利はそれぞれ株式会社東京証券取引所、スタンダード・アンド・プアーズファイナンシャル サービスズエル エルシー、ニューヨーク商業取引所、Thomson Reuters、Jefferies Financial Products,LLCに帰属します。

今週の主な予定 (いずれも現地日付、中央銀行は金融政策発表日)

- 主な経済指標
  - ・16日: 4~6月期GDP(中国)
  - ⇒当レポート発刊時点で発表済み。4~6月期の実質GDP成長率(前年比)は+6.7%と前期を下回った
  - ・18日: 6月住宅着工件数(米国)
  - ・20日: 6月全国消費者物価指数(日本)
- 中央銀行
  - ・19日: 南アフリカ、インドネシア

※各指数は、2017年末の終値を100として指数化しています。※週次データを用いています。※出所Bloomberg

●当資料は、明治安田アセットマネジメント株式会社がお客さまの投資判断の参考となる情報提供を目的として作成したものであり、投資勧誘を目的とするものではありません。また、法令にもとづく開示書類(目論見書等)ではありません。当資料は当社の個々のファンドの運用に影響を与えるものではありません。●当資料は信頼できると判断した情報等にもとづき作成していますが、内容の正確性、完全性を保証するものではありません。●当資料の内容は作成日における当社の判断であり、将来の運用の成果を示唆あるいは保証するものではありません。また予告なしに変更することもあります。●投資に関する最終的な決定は、お客さま自身の判断でなさるようお願いいたします。