

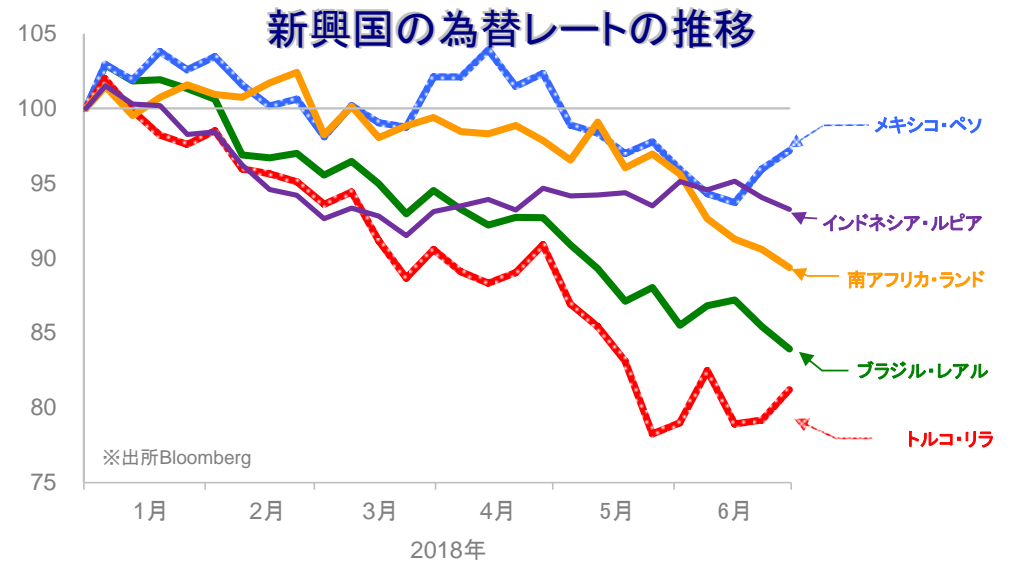
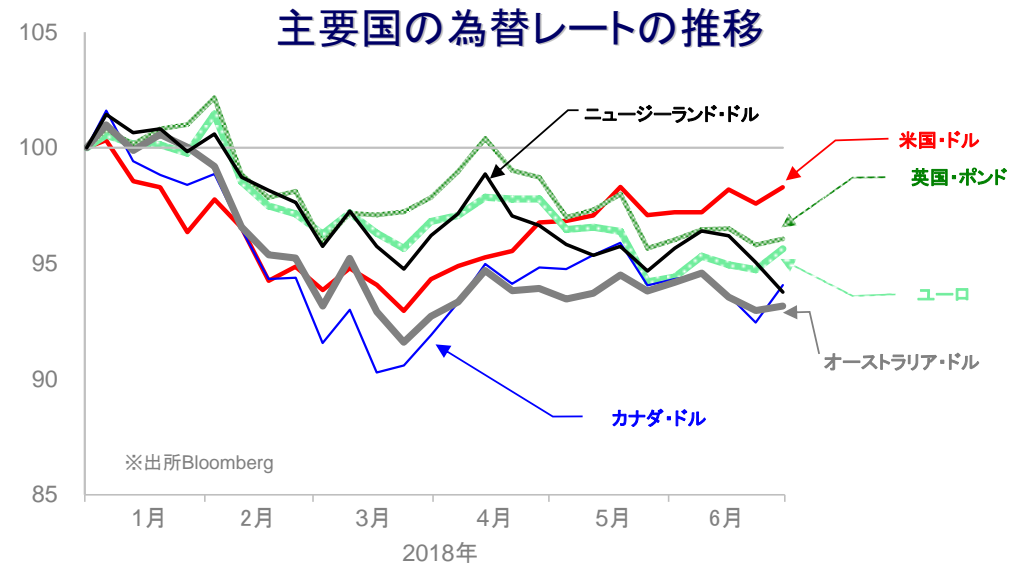
◎おもな出来事

・経済指標：米国では、5月の耐久財受注(前月比)が2カ月連続でマイナスとなった。5月のPCE(個人消費支出)物価指数(前年比)は約6年ぶりの水準に上昇した。ユーロ圏では、6月の消費者物価指数(前年比)が前月を上回る伸びとなった。中国では、6月の製造業PMI(政府調査)が小幅ながら市場予想を下回った。・中央銀行：ニュージーランド準備銀行は政策金利を据え置くとともに、経済成長の鈍化や貿易摩擦に対する懸念を示した。インドネシア中央銀行は市場予想を上回る幅での利上げを決定した。・政治：米国政府はイランに対する経済制裁の一環として、同盟国に対し同国産原油の輸入停止を要求していることが明らかになった。EU首脳会議では、移民問題の対応を巡り合意に達した。

✓外国為替相場の動き

主要国通貨は、米国・ドルや日本・円に対して方向感に欠ける展開

- カナダ・ドルは中央銀行が同国経済を鑑みれば漸進的な利上げが正当化されるとの認識を示したことから上昇。一方、ニュージーランド・ドルは準備銀行が景気や物価動向次第としつつも将来的に利下げの選択肢を示したことから下落
- ブラジル・レアルは、中央銀行による経済成長率見通しの下方修正を受けて下落
- メキシコ・ペソは、週末の大統領選挙を前に堅調に推移
- トルコ・リラは、前週末の大統領選挙での現職候補者再選を受けて、週初に上昇
- 南アフリカ・ランドは、経常赤字に対する懸念が根強く、下落



	通貨	6月29日	前回基準日	騰落率
主要国	米国・ドル	110.76	109.97	+0.72%
	ユーロ	129.36	128.15	+0.94%
	英国・ポンド	146.24	145.85	+0.27%
	カナダ・ドル	84.33	82.88	+1.75%
	オーストラリア・ドル	82.01	81.83	+0.22%
	ニュージーランド・ドル	74.95	75.98	-1.36%
新興国	ブラジル・レアル	28.552	29.060	-1.75%
	メキシコ・ペソ	5.563	5.494	+1.26%
	トルコ・リラ	24.087	23.487	+2.55%
	南アフリカ・ランド	8.069	8.178	-1.34%
	インドネシア・ルピア※	0.774	0.781	-0.83%
	中国・人民元	16.741	16.900	-0.94%

※100外貨あたりの対円レートを表示

※各為替レートの2017年末の終値を100として指数化しています。※週次データを用いています。

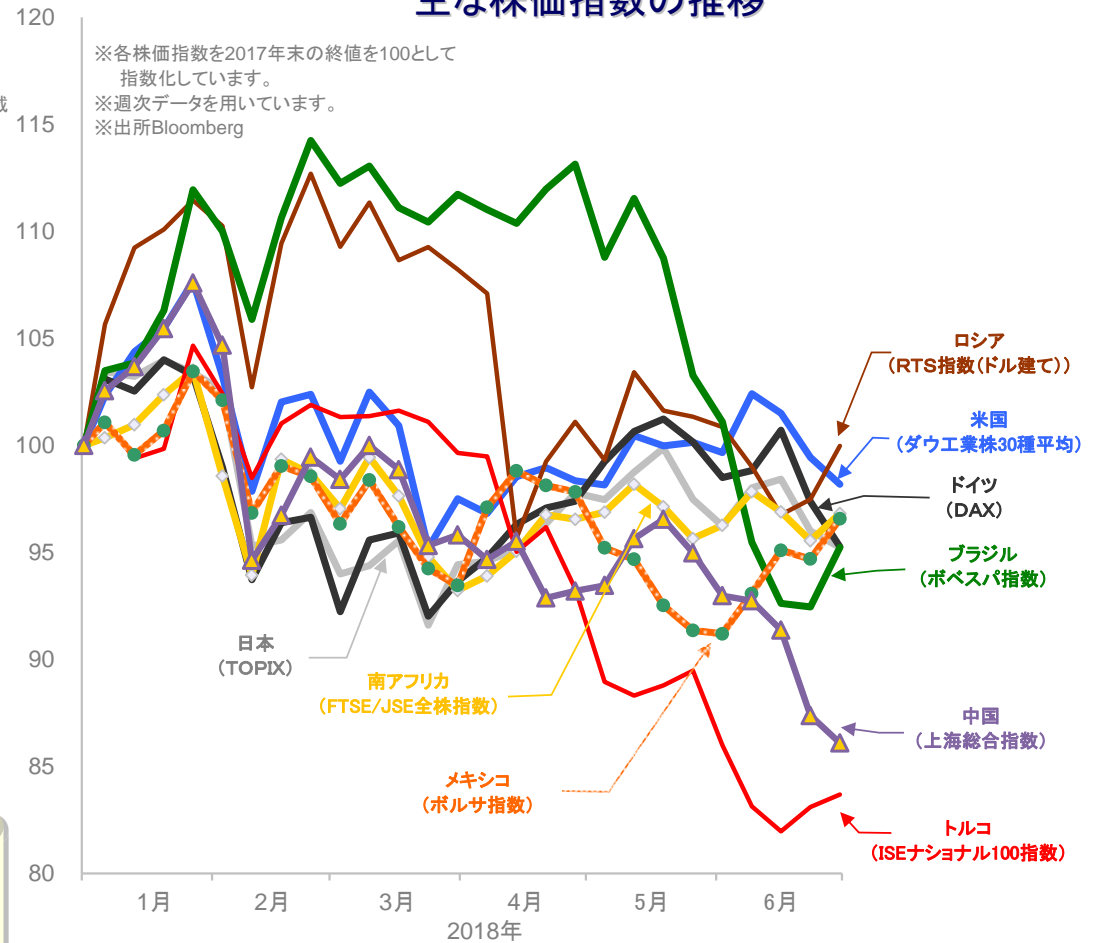
●当資料は、明治安田アセットマネジメント株式会社がお客さまの投資判断の参考となる情報提供を目的として作成したものであり、投資勧誘を目的とするものではありません。また、法令にもとづく開示書類(目論見書等)ではありません。当資料は当社の個々のファンドの運用に影響を与えるものではありません。●当資料は信頼できると判断した情報等にもとづき作成していますが、内容の正確性、完全性を保証するものではありません。●当資料の内容は作成日における当社の判断であり、将来の運用の成果を示唆あるいは保証するものではありません。また予告なしに変更することもあります。●投資に関する最終的な決定は、お客さま自身の判断でなさるようお願いいたします。

株式市場

国	株価指数	2017年末比	
		騰落率(※)	騰落率
日本	日経平均株価	-0.94%	-2.02%
	東証株価指数(TOPIX)	-0.80%	-4.77%
	JASDAQ INDEX	-2.06%	-2.35%
米国	ダウ工業株30種平均	-1.26%	-1.81%
	S&P500	-1.33%	1.67%
北米	ナスダック総合株価指数	-2.37%	8.79%
	カナダ S&Pトント総合指数	-1.05%	0.42%
主要国	英国 FTSE100	-0.59%	-0.66%
	ドイツ DAX	-2.18%	-4.73%
	フランス CAC40	-1.19%	0.21%
	イタリア FTSE MIB	-1.20%	-1.04%
	オーストラリア S&P/ASX200指数	-0.49%	2.14%
新興国	中国 上海総合指数	-1.47%	-13.90%
	韓国 韓国総合株価指数	-1.32%	-5.73%
	香港 ハンセン指数	-1.31%	-3.22%
	台湾 台湾加権指数	-0.57%	1.82%
	インド S&P BSE SENSEX	-0.75%	4.01%
	ロシア RTS指数(ドル建て)	2.55%	-0.02%
	トルコ イスタンブール100種指数	0.70%	-16.31%
	ブラジル ボベスバ指数	3.00%	-4.76%
	メキシコ ボルサ指数(IPC)	1.98%	-3.43%
	南アフリカ FTSE/JSE 全株指数	1.33%	-3.18%

※騰落率は前回基準日と今回基準日の各株価指数を比較しています。

主な株価指数の推移



日経平均株価、東証株価指数、JASDAQ INDEX、ダウ工業株30種平均、S&P500及びS&Pトント総合指数及びS&P/ASX200指数、ナスダック指数、FTSE100及びFTSE MIB及びFTSE/JSE 全株指数、DAX、CAC40、上海総合指数、韓国総合株価指数、ハンセン指数、台湾加権指数、S&P BSE SENSEX、RTS指数、ISEナショナル100指数、ボベスバ指数、ボルサ指数に関する著作権等の知的財産権、その他一切の権利はそれぞれ、日本経済新聞社、株式会社東京証券取引所、S&P Dow Jones Indices LLC、スタンダード・アンド・プアーズファイナンシャル サービスズエル エル シー、The NASDAQ OMX Group, Inc.、FTSE社、ドイツ証券取引所、ユーロネクスト、上海証券取引所、韓国取引所、Hang Seng Indexes Company Limited、台湾証券取引所、ボンベイ証券取引所、ロシア取引システム、イスタンブール証券取引所、サンパウロ証券取引所、メキシコ取引所に帰属します。

マーケットの動き

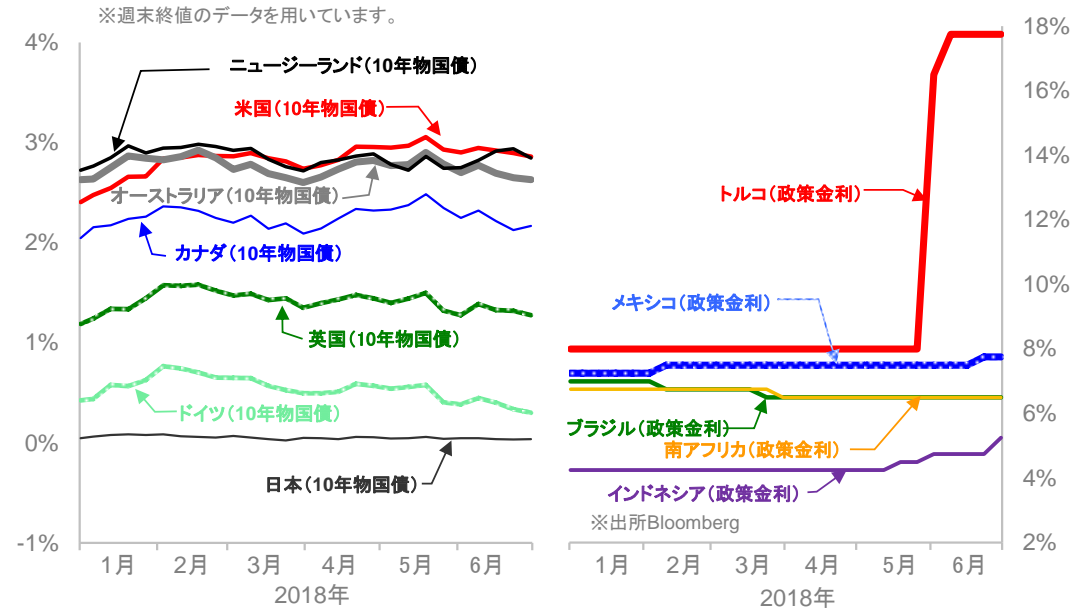
- 主要国の株式相場は、米国通商政策に対する先行き不透明感から、概ね下落
- 日本では、台湾資本傘下の家電メーカーが不安定な相場環境を理由に、公募増資の中止を発表した
- イタリアでは、統一地方選挙の決選投票において、反移民勢力が勝利したことを受けて下げる場面があった
- 原油価格は、米国政府の同盟国に対するイラン産原油の輸入停止要求を受けて、上昇

●当資料は、明治安田アセットマネジメント株式会社がお客さまの投資判断の参考となる情報提供を目的として作成したものであり、投資勧誘を目的とするものではありません。また、法令にもとづく開示書類(目論見書等)ではありません。当資料は当社の個々のファンドの運用に影響を与えるものではありません。●当資料は信頼できると判断した情報等にもとづき作成していますが、内容の正確性、完全性を保証するものではありません。●当資料の内容は作成日における当社の判断であり、将来の運用の成果を示唆あるいは保証するものではありません。また予告なしに変更することもあります。●投資に関する最終的な決定は、お客さま自身の判断でなさるようお願いいたします。

金利

国	6月29日	前回基準日	差
祝日等で休場等の場合には、前営業日の数値を記載			
主要国			
日本	0.036%	0.035%	+0.001%
米国	2.861%	2.896%	-0.035%
ドイツ	0.302%	0.337%	-0.035%
英国	1.278%	1.319%	-0.041%
カナダ	2.168%	2.126%	+0.042%
オーストラリア	2.631%	2.649%	-0.018%
ニュージーランド	2.846%	2.938%	-0.092%
新興国			
ブラジル	6.50%	6.50%	±0.00%
メキシコ	7.75%	7.75%	±0.00%
トルコ	17.75%	17.75%	±0.00%
南アフリカ	6.50%	6.50%	±0.00%
インドネシア	5.25%	4.75%	+0.50%

主要国および新興国の金利の推移



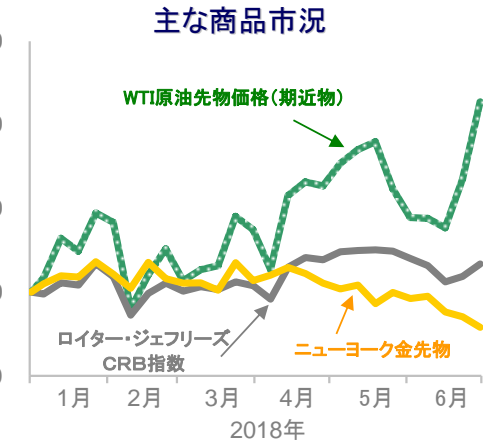
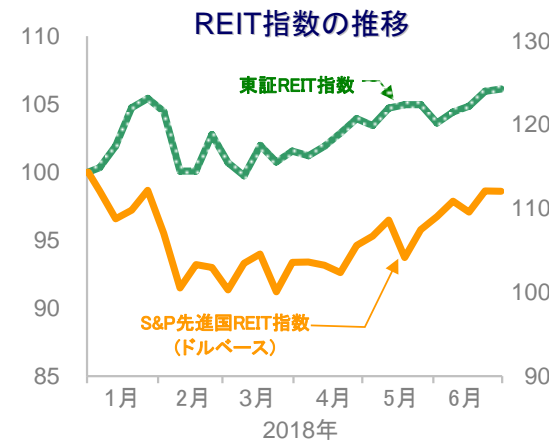
REIT、商品市況

	6月29日	前回基準日	騰落率
祝日等で休場等の場合には、前営業日の数値を記載			
○ REIT			
東証REIT指数	1764.64	1761.73	+0.17%
S&P先進国REIT指数(ドルベース)	260.35	260.43	-0.03%
○ 商品			
WTI原油先物価格(期近物)	74.15	68.58	+8.12%
トムソン・ロイター/ジェフリーズCRB指数	200.39	197.53	+1.44%
ニューヨーク金先物(8月限月)	1254.50	1270.70	-1.27%

※ 東証REIT指数、S&P先進国REIT指数、WTI、トムソン・ロイター/ジェフリーズCRB指数に関する著作権等の知的財産権、その他一切の権利はそれぞれ株式会社東京証券取引所、スタンダード・アンド・プアーズファイナンシャル サービスズエル エルシー、ニューヨーク商業取引所、Thomson Reuters、Jefferies Financial Products,LLCIに帰属します。

今週の主な予定 (いずれも現地日付、中央銀行は金融政策発表日)

- 主な経済指標
 - ・ 2日: 6月ISM製造業景況感指数(米国)
 - ・ 3日: 5月小売売上高(ユーロ圏)
 - ・ 6日: 6月雇用統計(米国)
- 中央銀行
 - ・ 3日: オーストラリア



※各指数は、2017年末の終値を100として指数化しています。※週次データを用いています。※出所Bloomberg

●当資料は、明治安田アセットマネジメント株式会社がお客さまの投資判断の参考となる情報提供を目的として作成したものであり、投資勧誘を目的とするものではありません。また、法令にもとづく開示書類(目論見書等)ではありません。当資料は当社の個々のファンドの運用に影響を与えるものではありません。●当資料は信頼できると判断した情報等にもとづき作成していますが、内容の正確性、完全性を保証するものではありません。●当資料の内容は作成日における当社の判断であり、将来の運用の成果を示唆あるいは保証するものではありません。また予告なしに変更することもあります。●投資に関する最終的な決定は、お客さま自身の判断でなさるようお願いいたします。