

◎おもな出来事

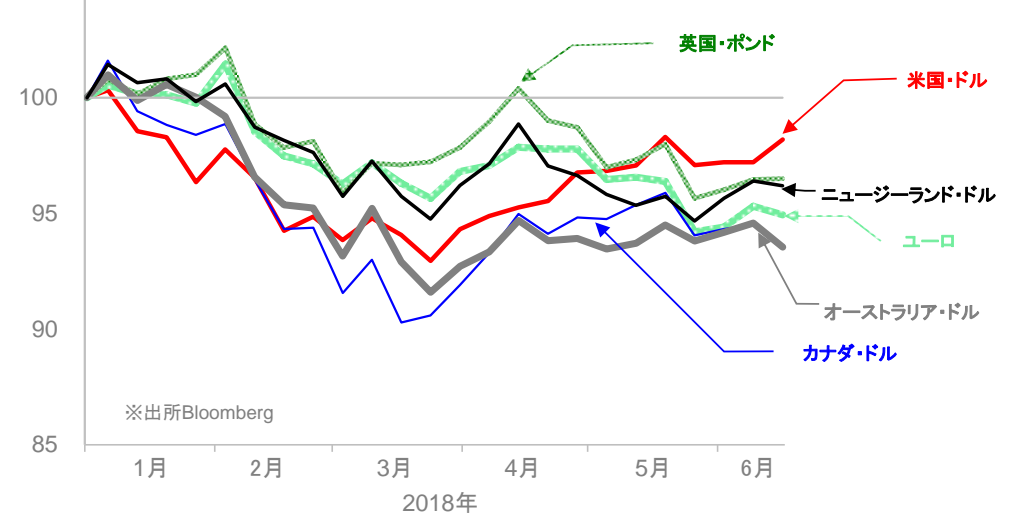
・経済指標：米国では、5月の消費者物価指数（前年比）が前月を上回る伸びとなった。5月の小売売上高（前月比）は市場予想を上回った。ユーロ圏では4月の鉱工業生産（前月比）がマイナスとなった。ドイツでは6月のZEW景気期待指数が前月から低下した。中国では5月の小売売上高と鉱工業生産（いずれも前年比）がともに市場予想を下回った。・中央銀行：FRBは今年2回目となる政策金利引き上げを決定し、FOMCメンバーの政策金利見通しでは年内にあと2回の利上げを予想していることが明らかになった。ECBは量的緩和政策の年内終了を決定するとともに、2019年夏ごろまで政策金利を現行水準に据え置くとして、利上げに対して慎重な姿勢を示した。日銀は現行の金融政策継続を決定し、景気判断を据え置いた。・米中貿易摩擦：米国は中国の知的財産侵害に対する制裁措置として追加関税の最終リストを公表し、中国もこれに対する報復関税を発表した。・政治：米朝両国首脳はシンガポールで行われた会談において、朝鮮半島の完全非核化に取り組むとの共同文書に署名した。

✓外国為替相場の動き

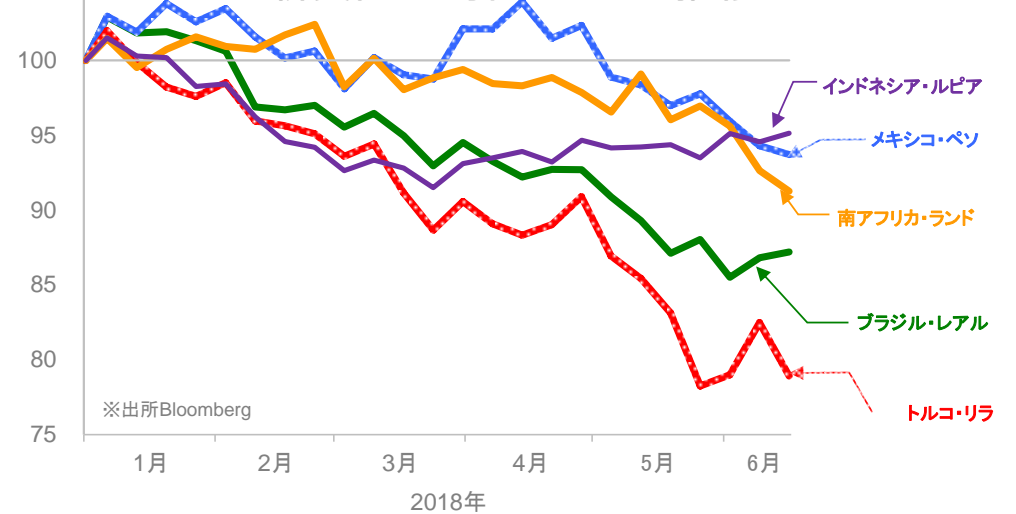
米国・ドルはFOMCにおける政策金利見直しを受けて、主要国通貨および新興国通貨に対して上昇

○トルコでは1～3月期の実質GDP成長率が市場予想を上回る高水準となったものの、大統領選挙を前に政治的先行き不透明感が広がり下落

主要国の為替レートの推移



新興国の為替レートの推移



	通貨	6月15日	前回基準日	騰落率
主要国	米国・ドル	110.66	109.55	+1.01%
	ユーロ	128.43	128.93	-0.39%
	英国・ポンド	146.91	146.86	+0.04%
	カナダ・ドル	83.93	84.73	-0.95%
	オーストラリア・ドル	82.35	83.26	-1.09%
	ニュージーランド・ドル	76.90	77.06	-0.21%
新興国	ブラジル・リアル	29.669	29.538	+0.44%
	メキシコ・ペソ	5.365	5.399	-0.62%
	トルコ・リラ	23.408	24.463	-4.31%
	南アフリカ・ランド	8.240	8.364	-1.48%
	インドネシア・ルピア※	0.790	0.785	+0.61%
	中国・人民元	17.164	17.086	+0.46%

※100外貨あたりの対円レートを表示

※各為替レートの2017年末の終値を100として指数化しています。※週次データを用いています。

●当資料は、明治安田アセットマネジメント株式会社がお客さまの投資判断の参考となる情報提供を目的として作成したものであり、投資勧誘を目的とするものではありません。また、法令にもとづく開示書類（目論見書等）ではありません。当資料は当社の個々のファンドの運用に影響を与えるものではありません。●当資料は信頼できると判断した情報等にもとづき作成していますが、内容の正確性、完全性を保証するものではありません。●当資料の内容は作成日における当社の判断であり、将来の運用の成果を示唆あるいは保証するものではありません。また予告なしに変更することもあります。●投資に関する最終的な決定は、お客さま自身の判断でなさるようお願いいたします。

ウィークリー・マーケット・レポート

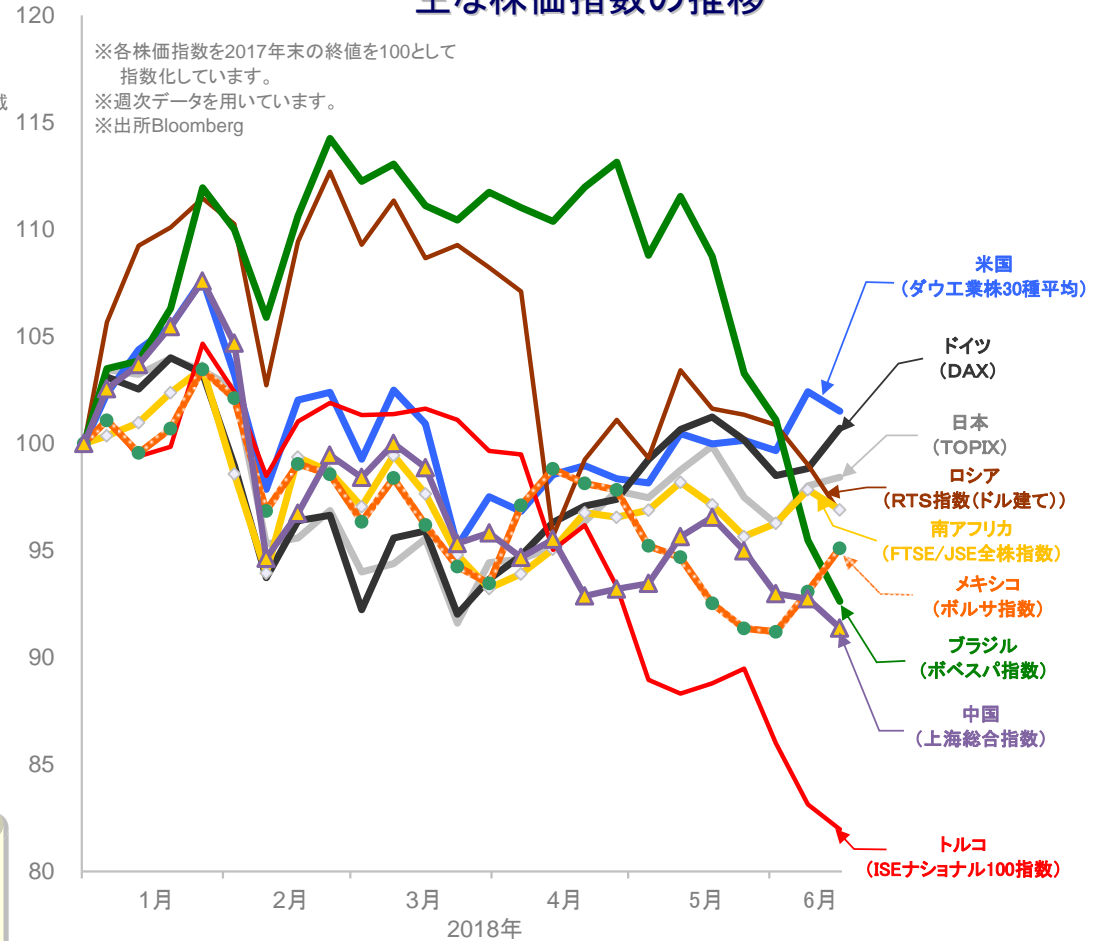
2018年6月18日

株式市場

国	株価指数	2017年末比		
		騰落率(※)	騰落率	
日本	日経平均株価	0.69%	0.38%	
	東証株価指数(TOPIX)	0.43%	-1.57%	
	JASDAQ INDEX	0.97%	1.46%	
米国	ダウ工業株30種平均	-0.89%	1.50%	
北米	S&P500	0.02%	3.97%	
	ナスダック総合株価指数	1.32%	12.21%	
カナダ	S&Pトント総合指数	0.69%	0.65%	
主要国	英国	FTSE100	-0.61%	-0.70%
	ドイツ	DAX	1.91%	0.72%
	フランス	CAC40	0.95%	3.56%
	イタリア	FTSE MIB	3.91%	1.54%
	オーストラリア	S&P/ASX200指数	0.81%	0.48%
新興国	中国	上海総合指数	-1.48%	-8.63%
	韓国	韓国総合株価指数	-1.94%	-2.57%
	香港	ハンセン指数	-2.10%	1.30%
	台湾	台湾加権指数	-0.62%	4.18%
	インド	S&P BSE SENSEX	0.50%	4.60%
ロシア	RTS指数(ドル建て)	-2.26%	-3.24%	
トルコ	イスタンブール100種指数	-1.39%	-18.03%	
ブラジル	ボベスバ指数	-2.99%	-7.39%	
メキシコ	ボルサ指数(IPC)	2.18%	-4.89%	
南アフリカ	FTSE/JSE 全株指数	-0.97%	-3.10%	

※騰落率は前回基準日と今回基準日の各株価指数を比較しています。

主な株価指数の推移



日経平均株価、東証株価指数、JASDAQ INDEX、ダウ工業株30種平均、S&P500及びS&Pトント総合指数及びS&P/ASX200指数、ナスダック指数、FTSE100及びFTSE MIB及びFTSE/JSE 全株指数、DAX、CAC40、上海総合指数、韓国総合株価指数、ハンセン指数、台湾加権指数、S&P BSE SENSEX、RTS指数、ISEナショナル100指数、ボベスバ指数、ボルサ指数に関する著作権等の知的財産権、その他一切の権利はそれぞれ、日本経済新聞社、株式会社東京証券取引所、S&P Dow Jones Indices LLC、スタンダード・アンド・プアーズファイナンシャル サービスズエル エル シー、The NASDAQ OMX Group, Inc.、FTSE社、ドイツ証券取引所、ユーロネクスト、上海証券取引所、韓国取引所、Hang Seng Indexes Company Limited、台湾証券取引所、ボンベイ証券取引所、ロシア取引システム、イスタンブール証券取引所、サンパウロ証券取引所、メキシコ取引所に帰属します。

マーケットの動き

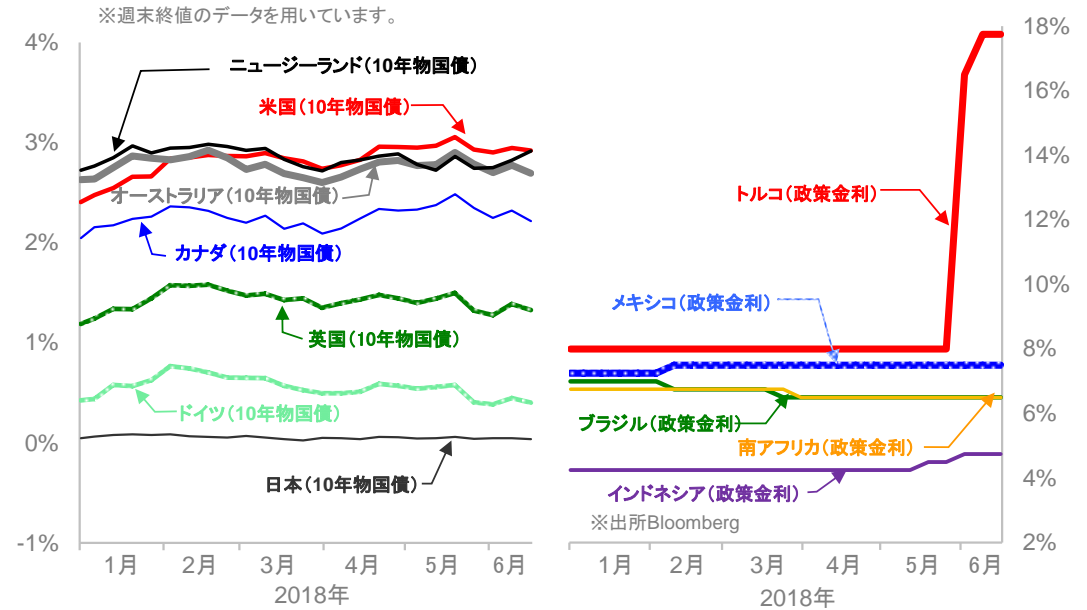
- 主要国の株式相場は週前半に上昇した後、米中貿易摩擦に対する懸念から下落
- イタリアでは、経済・財務相がユーロ離脱を否定したことを受けて、週初に大幅に上昇
- 米国政府による制裁に伴い中国本土および香港市場で株式の取引が停止されていた中国大手通信機器メーカーは、制裁解除に対するメドが立ったとして約2カ月ぶりに取引が再開された。同銘柄の株価は大幅に下落
- 原油価格は、翌週のOPEC総会を前に協調減産の動向が注目される中、下落

●当資料は、明治安田アセットマネジメント株式会社がお客さまの投資判断の参考となる情報提供を目的として作成したものであり、投資勧誘を目的とするものではありません。また、法令にもとづく開示書類(目論見書等)ではありません。当資料は当社の個々のファンドの運用に影響を与えるものではありません。●当資料は信頼できると判断した情報等にもとづき作成していますが、内容の正確性、完全性を保証するものではありません。●当資料の内容は作成日における当社の判断であり、将来の運用の成果を示唆あるいは保証するものではありません。また予告なしに変更することもあります。●投資に関する最終的な決定は、お客さま自身の判断でなさるようお願いいたします。

金利

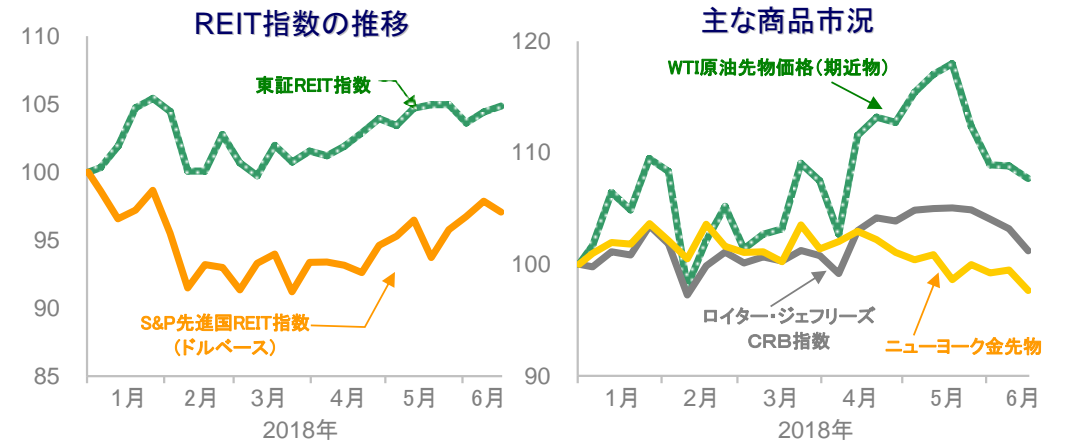
国	6月15日	前回基準日	差
祝日等で休場等の場合には、前営業日の数値を記載			
主要国			
日本	0.038%	0.047%	-0.009%
米国	2.921%	2.947%	-0.026%
ドイツ	0.403%	0.449%	-0.046%
英国	1.328%	1.388%	-0.060%
カナダ	2.217%	2.320%	-0.103%
オーストラリア	2.693%	2.775%	-0.082%
ニュージーランド	2.918%	2.824%	+0.094%
新興国			
ブラジル	6.50%	6.50%	±0.00%
メキシコ	7.50%	7.50%	±0.00%
トルコ	17.75%	17.75%	±0.00%
南アフリカ	6.50%	6.50%	±0.00%
インドネシア	4.75%	4.75%	±0.00%

主要国および新興国の金利の推移



REIT、商品市況

	6月15日	前回基準日	騰落率
祝日等で休場等の場合には、前営業日の数値を記載			
○ REIT			
東証REIT指数	1743.69	1736.49	+0.41%
S&P先進国REIT指数(ドルベース)	256.29	258.42	-0.82%
○ 商品			
WTI原油先物価格(期近物)	65.06	65.74	-1.03%
トムソン・ロイター/ジェフリーズCRB指数	196.24	200.04	-1.90%
ニューヨーク金先物(8月限月)	1278.50	1302.70	-1.86%



※ 東証REIT指数、S&P先進国REIT指数、WTI、トムソン・ロイター/ジェフリーズCRB指数に関する著作権等の知的財産権、その他一切の権利はそれぞれ株式会社東京証券取引所、スタンダード・アンド・プアーズファイナンシャル サービスズエル エルシー、ニューヨーク商業取引所、Thomson Reuters、Jefferies Financial Products,LLCに帰属します。

今週の主な予定 (いずれも現地日付、中央銀行は金融政策発表日)

- 主な経済指標
  - ・19日: 5月住宅着工件数(米国)
  - ・22日: 6月製造業PMI(ユーロ圏)
- 中央銀行
  - ・20日: ブラジル
  - ・21日: 英国、メキシコ

※各指数は、2017年末の終値を100として指数化しています。※週次データを用いています。※出所Bloomberg

●当資料は、明治安田アセットマネジメント株式会社がお客さまの投資判断の参考となる情報提供を目的として作成したものであり、投資勧誘を目的とするものではありません。また、法令にもとづく開示書類(目論見書等)ではありません。当資料は当社の個々のファンドの運用に影響を与えるものではありません。●当資料は信頼できると判断した情報等にもとづき作成していますが、内容の正確性、完全性を保証するものではありません。●当資料の内容は作成日における当社の判断であり、将来の運用の成果を示唆あるいは保証するものではありません。また予告なしに変更することもあります。●投資に関する最終的な決定は、お客さま自身の判断でなさるようお願いいたします。