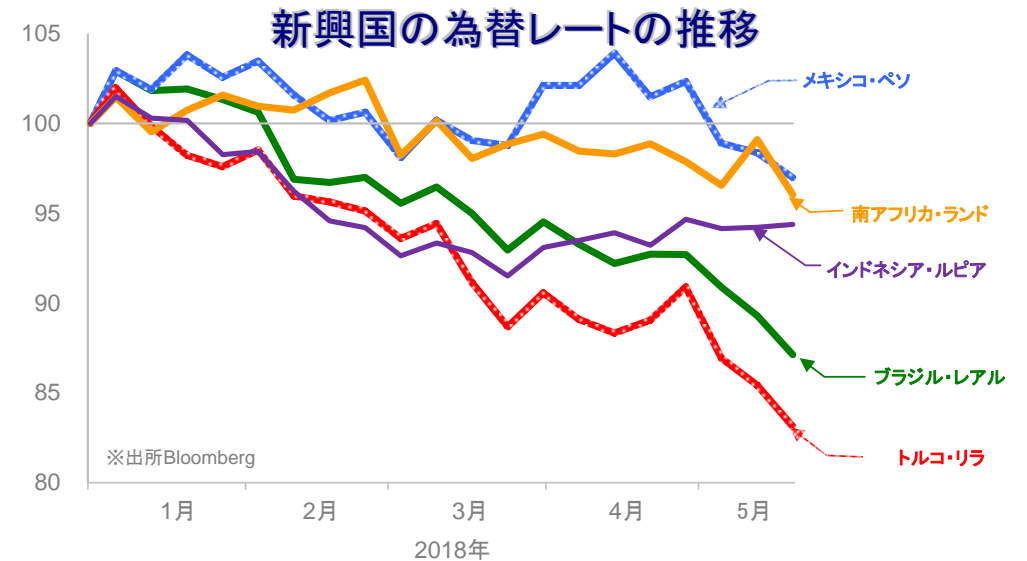
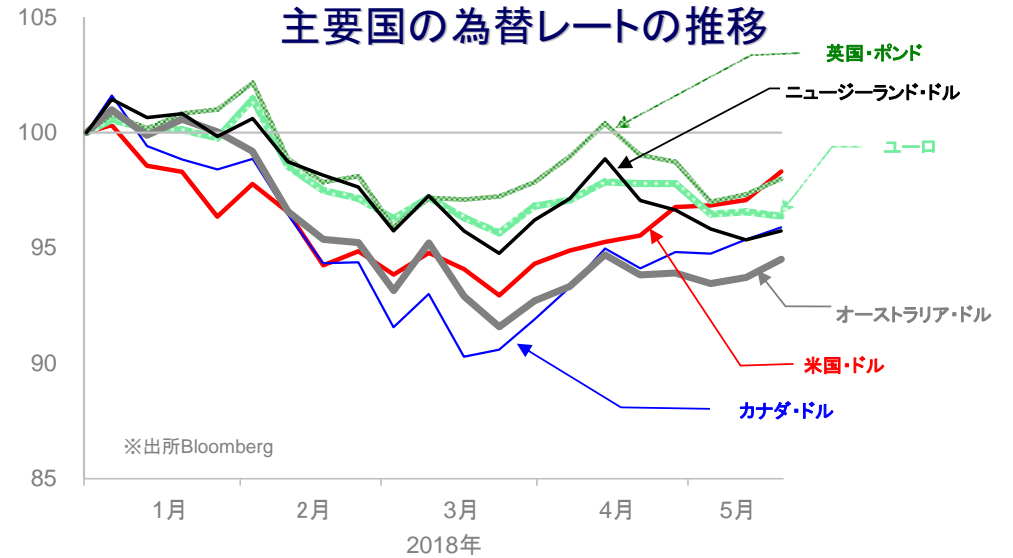


◎おもな出来事

・経済指標：米国では、4月の小売売上高(前月比)がプラスとなったほか、前月分が上方修正された。5月のニューヨーク連銀製造業景況感指数が市場予想を大幅に上回った。日本の1～3月期の実質GDP成長率(前期比)は内需がマイナスとなったほか、外需がプラスながら鈍化した影響から9四半期ぶりのマイナスとなった。中国では4月の鉱工業生産(前年比)が市場予想を上回った一方、小売売上高(同)は市場予想を下回った。・中央銀行：ブラジル中央銀行は、通貨安が進む中、政策金利を市場参加者の大方の利下げ予想に反して据え置いた。メキシコ中央銀行は政策金利を据え置き、NAFTA再交渉や大統領選挙の動向を巡る先行き不透明感を自国通貨安の要因と指摘した。インドネシア中央銀行は自国通貨安が進む中、政策金利を引き上げた。・政治：週末のイタリアでは、連立協議を進める大衆迎合主義政党と極右政党が合意した政策内容について支持者による承認投票が行われ、賛成多数で可決した。トルコ大統領は、来月に行われる大統領および議会選挙に勝利した場合には国内経済と金融政策の掌握力を強めると発言した。

✓外国為替相場の動き

米国・ドルは、長期金利の上昇を受けて主要国通貨に対して上昇。新興国通貨は資本流出が懸念される通貨を中心に下落  
 ○ユーロは、イタリアにおける上述2政党の掲げる政策に対する懸念が広がり、下落  
 ○トルコ・リラは、大統領の金融政策への介入に対する警戒感も売り材料となった



	通貨	5月18日	前回基準日	騰落率
主要国	米国・ドル	110.78	109.39	+1.27%
	ユーロ	130.39	130.63	-0.18%
	英国・ポンド	149.18	148.15	+0.70%
	カナダ・ドル	85.98	85.50	+0.56%
	オーストラリア・ドル	83.19	82.50	+0.84%
	ニュージーランド・ドル	76.53	76.22	+0.41%
新興国	ブラジル・リアル	29.640	30.381	-2.44%
	メキシコ・ペソ	5.552	5.632	-1.40%
	トルコ・リラ	24.657	25.340	-2.69%
	南アフリカ・ランド	8.671	8.948	-3.10%
	インドネシア・ルピア※	0.784	0.782	+0.17%
	中国・人民元	17.355	17.272	+0.48%

※100外貨あたりの対円レートを表示

※各為替レートの2017年末の終値を100として指数化しています。※週次データを用いています。

●当資料は、明治安田アセットマネジメント株式会社がお客さまの投資判断の参考となる情報提供を目的として作成したものであり、投資勧誘を目的とするものではありません。また、法令にもとづく開示書類(目論見書等)ではありません。当資料は当社の個々のファンドの運用に影響を与えるものではありません。●当資料は信頼できると判断した情報等にもとづき作成していますが、内容の正確性、完全性を保証するものではありません。●当資料の内容は作成日における当社の判断であり、将来の運用の成果を示唆あるいは保証するものではありません。また予告なしに変更することもあります。●投資に関する最終的な決定は、お客さま自身の判断でなさるようお願いいたします。

ウィークリー・マーケット・レポート

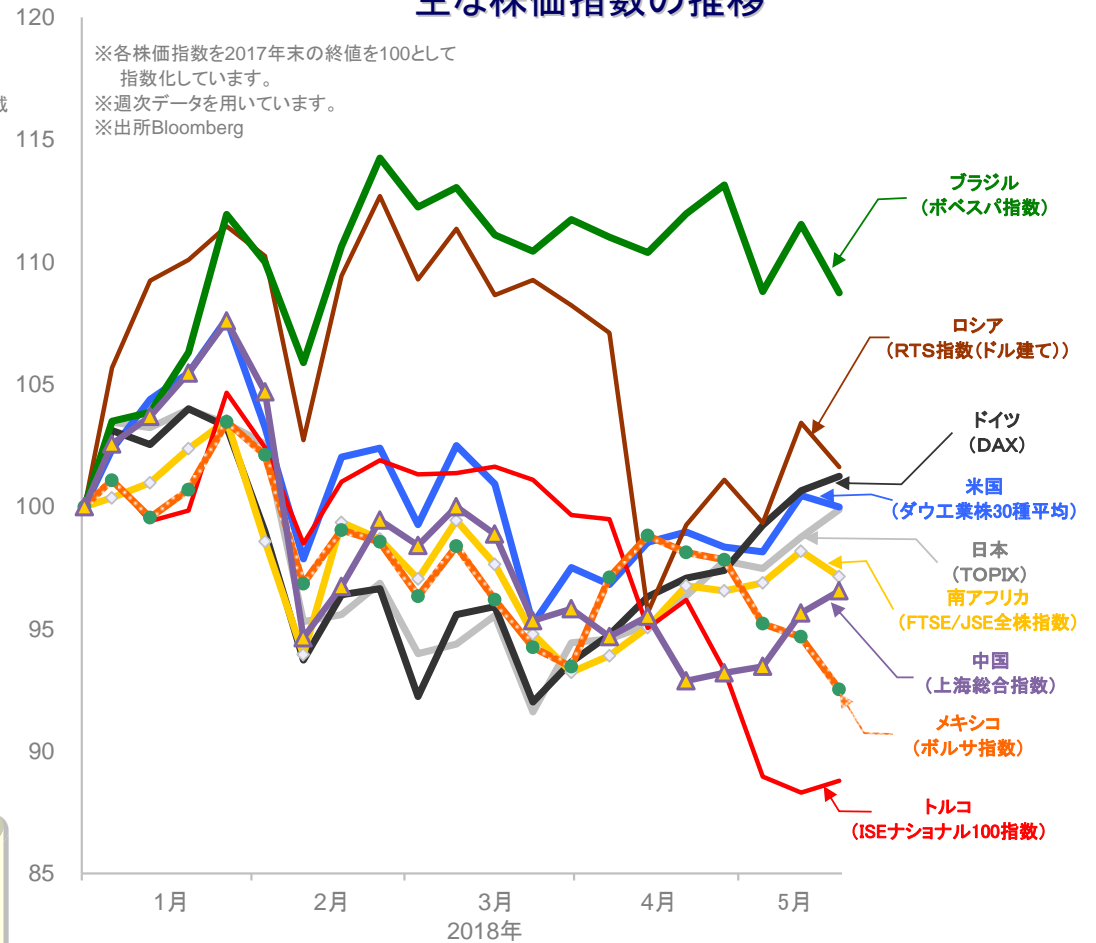
2018年5月21日

株式市場

国	株価指数	2017年末比		
		騰落率(※)	騰落率	
祝日等で休場等の場合には、前営業日との比較を記載				
日本	日経平均株価	0.76%	0.73%	
	東証株価指数 (TOPIX)	1.13%	-0.13%	
	JASDAQ INDEX	-0.22%	0.58%	
米国	ダウ工業株30種平均	-0.47%	-0.02%	
北米	S&P500	-0.54%	1.47%	
	ナスダック総合株価指数	-0.66%	6.53%	
カナダ	S&Pトロント総合指数	1.12%	-0.29%	
主要国	英国	FTSE100	0.70%	1.18%
	ドイツ	DAX	0.59%	1.24%
	フランス	CAC40	1.31%	5.68%
	イタリア	FTSE MIB	-2.94%	7.30%
	オーストラリア	S&P/ASX200指数	-0.47%	0.37%
	中国	上海総合指数	0.95%	-3.44%
アジア	韓国	韓国総合株価指数	-0.69%	-0.28%
	香港	ハンセン指数	-0.24%	3.77%
	台湾	台湾加権指数	-0.26%	1.77%
	インド	S&P BSE SENSEX	-1.93%	2.32%
	ロシア	RTS指数(ドル建て)	-1.75%	1.62%
新興国	トルコ	イスタンブール100種指数	0.55%	-11.20%
	ブラジル	ボベスバ指数	-2.51%	8.74%
	メキシコ	ボルササ指数 (IPC)	-2.27%	-7.47%
	南アフリカ	FTSE/JSE 全株指数	-1.06%	-2.86%

※騰落率は前回基準日と今回基準日の各株価指数を比較しています。

主な株価指数の推移



日経平均株価、東証株価指数、JASDAQ INDEX、ダウ工業株30種平均、S&P500及びS&Pトロント総合指数及びS&P/ASX200指数、ナスダック指数、FTSE100及びFTSE MIB及びFTSE/JSE 全株指数、DAX、CAC40、上海総合指数、韓国総合株価指数、ハンセン指数、台湾加権指数、S&P BSE SENSEX、RTS指数、ISEナショナル100指数、ボベスバ指数、ボルササ指数に関する著作権等の知的財産権、その他一切の権利はそれぞれ、日本経済新聞社、株式会社東京証券取引所、S&P Dow Jones Indices LLC、スタンダード・アンド・プアーズファイナンシャル サービスズエル エル シー、The NASDAQ OMX Group, Inc.、FTSE社、ドイツ証券取引所、ユーロネクスト、上海証券取引所、韓国取引所、Hang Seng Indexes Company Limited、台湾証券取引所、ボンベイ証券取引所、ロシア取引システム、イスタンブール証券取引所、サンパウロ証券取引所、メキシコ取引所に帰属します。

マーケットの動き

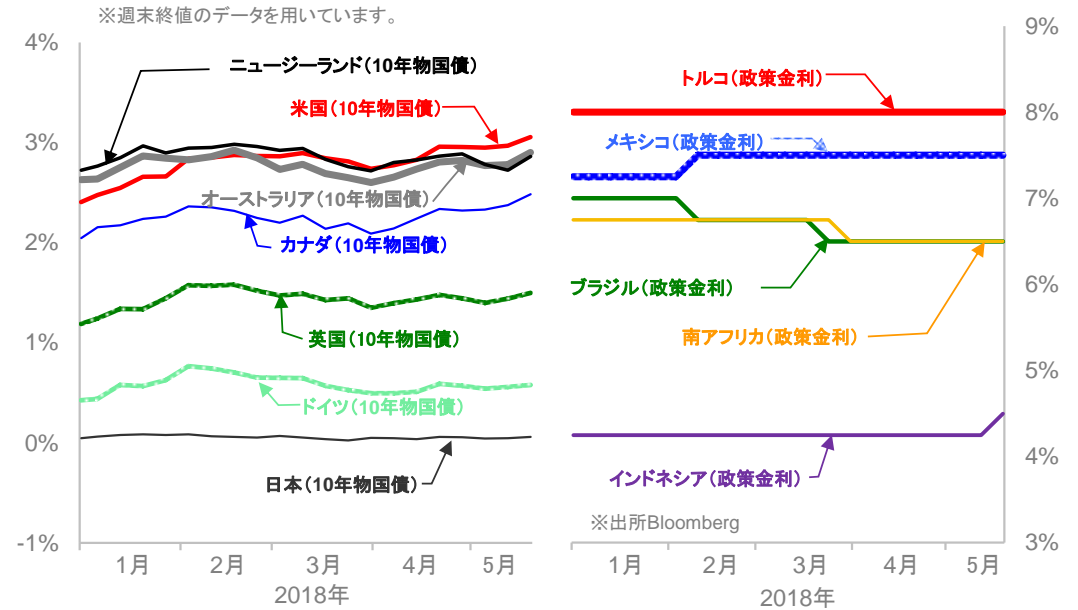
- 主要国の株式相場はまちまちの動き。米国では長期金利上昇が株式相場の重しとなり小安くなった。一方、ユーロ圏では、政治的な先行き不透明感からイタリアで下落したものの、ユーロ安が域内の輸出関連銘柄にとって支援材料となった
- 香港では、中国の大手ソーシャルネットワーク運営会社の株価が、決算発表前に業績に対する懸念から下落。1~3月期の決算発表においては売上高と純利益が四半期ベースで過去最高を記録したことから、株価は反発
- 海外のREIT相場は、世界的な長期金利上昇を嫌気し、下落
- 原油価格は、イランからの供給が減少するとの見方から上昇

●当資料は、明治安田アセットマネジメント株式会社がお客さまの投資判断の参考となる情報提供を目的として作成したものであり、投資勧誘を目的とするものではありません。また、法令にもとづく開示書類(目論見書等)ではありません。当資料は当社の個々のファンドの運用に影響を与えるものではありません。●当資料は信頼できると判断した情報等にもとづき作成していますが、内容の正確性、完全性を保証するものではありません。●当資料の内容は作成日における当社の判断であり、将来の運用の成果を示唆あるいは保証するものではありません。また予告なしに変更することもあります。●投資に関する最終的な決定は、お客さま自身の判断でなさるようお願いいたします。

金利

国	5月18日	前回基準日	差
祝日等で休場等の場合には、前営業日の数値を記載			
主要国			
日本	0.061%	0.047%	+0.014%
米国	3.057%	2.971%	+0.086%
ドイツ	0.579%	0.559%	+0.020%
英国	1.500%	1.443%	+0.057%
カナダ	2.486%	2.377%	+0.109%
オーストラリア	2.902%	2.780%	+0.122%
ニュージーランド	2.862%	2.725%	+0.137%
新興国			
ブラジル	6.50%	6.50%	±0.00%
メキシコ	7.50%	7.50%	±0.00%
トルコ	8.00%	8.00%	±0.00%
南アフリカ	6.50%	6.50%	±0.00%
インドネシア	4.50%	4.25%	+0.25%

主要国および新興国の金利の推移



REIT、商品市況

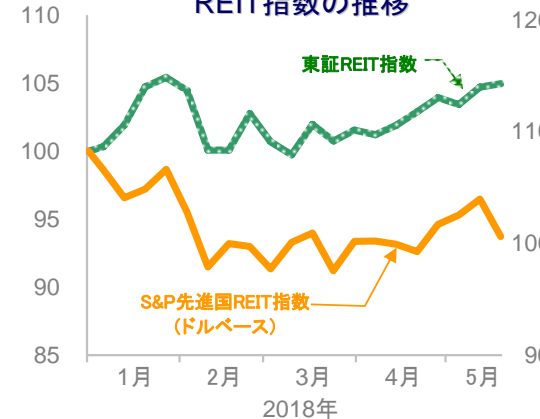
	5月18日	前回基準日	騰落率
祝日等で休場等の場合には、前営業日の数値を記載			
○ REIT			
東証REIT指数	1745.41	1741.27	+0.24%
S&P先進国REIT指数(ドルベース)	247.51	254.76	-2.85%
○ 商品			
WTI原油先物価格(期近物)	71.28	70.70	+0.82%
トムソン・ロイター/ジェフリーズCRB指数	203.69	203.56	+0.06%
ニューヨーク金先物(6月限月)	1291.30	1320.70	-2.23%

※ 東証REIT指数、S&P先進国REIT指数、WTI、トムソン・ロイター/ジェフリーズCRB指数に関する著作権等の知的財産権、その他一切の権利はそれぞれ株式会社東京証券取引所、スタンダード・アンド・プアーズファイナンシャル サービスズエル エルシー、ニューヨーク商業取引所、Thomson Reuters、Jefferies Financial Products,LLCに帰属します。

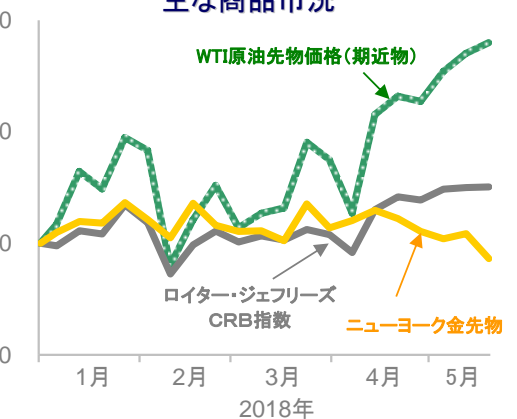
今週の主な予定 (いずれも現地日付、中央銀行は金融政策発表日)

- 主な経済指標
  - ・23日:5月製造業PMI(ユーロ圏)
  - ・25日:4月耐久財受注(米国)
- 中央銀行
  - ・24日:南アフリカ

REIT指数の推移



主な商品市況



※各指数は、2017年末の終値を100として指数化しています。※週次データを用いています。※出所Bloomberg

●当資料は、明治安田アセットマネジメント株式会社がお客さまの投資判断の参考となる情報提供を目的として作成したものであり、投資勧誘を目的とするものではありません。また、法令にもとづく開示書類(目論見書等)ではありません。当資料は当社の個々のファンドの運用に影響を与えるものではありません。●当資料は信頼できると判断した情報等にもとづき作成していますが、内容の正確性、完全性を保証するものではありません。●当資料の内容は作成日における当社の判断であり、将来の運用の成果を示唆あるいは保証するものではありません。また予告なしに変更することもあります。●投資に関する最終的な決定は、お客さま自身の判断でなさるようお願いいたします。