

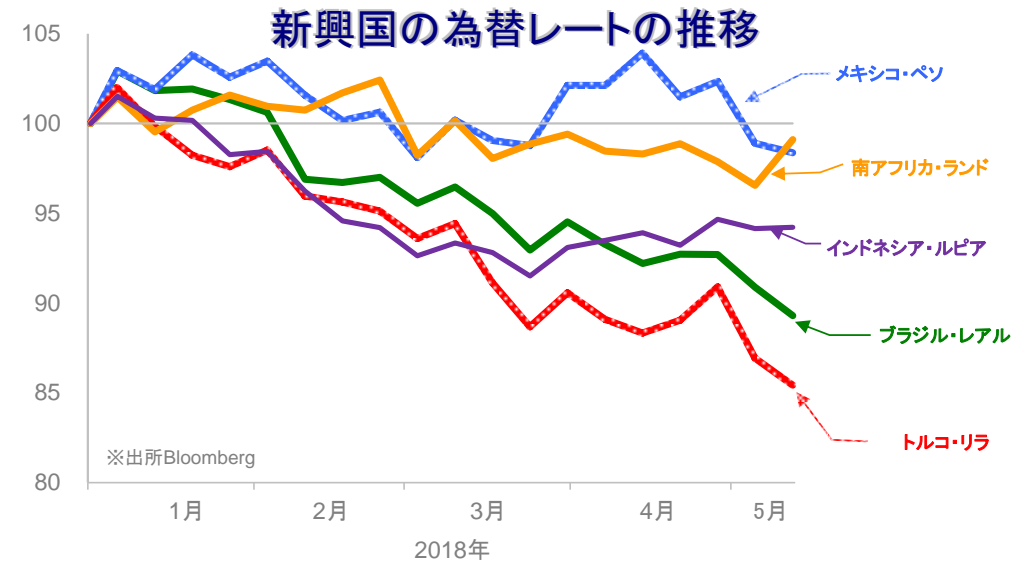
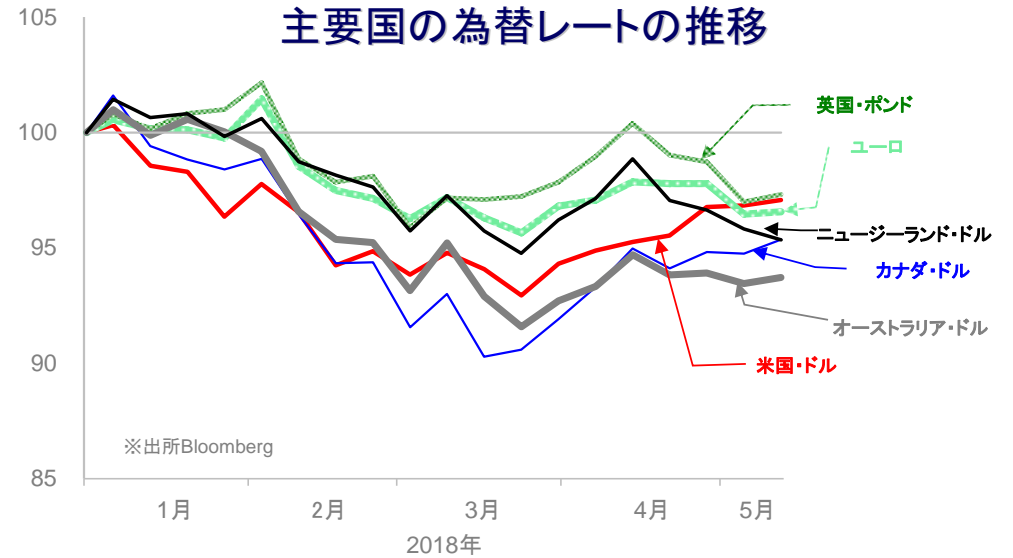
◎おもな出来事

・経済指標：米国では、4月の消費者物価指数(前月比)は市場予想を下回った。ドイツでは、3月の製造業受注(前月比)が市場予想に反してマイナスとなった。中国では4月の輸出・入(ともに米国・ドル建て、前年比)がいずれも市場予想を上回った。・中央銀行：イングランド銀行は政策金利を据え置くとともに、経済成長率および物価見通しを引き下げた。ニュージーランド準備銀行は政策金利を据え置き、同総裁はしばらくの間、政策金利は現行水準にとどまるとの見方を示した。・政治：米国大統領はイラン核合意からの離脱ならびに同国に対する経済制裁再開を表明した。マレーシア総選挙では、元首相率いる野党連合が議会下院で過半数の議席を獲得し、独立以来初となる政権交代が実現した。92歳の同元首相が15年ぶりに首相に就任することとなった。

✓外国為替相場の動き

主要国通貨は日本・円に対して小動き

- ニュージーランド・ドルは、準備銀行がインフレ目標の中間値への到達時期を後退させたことから、小幅に下落
- ブラジル中央銀行総裁は、金融政策はインフレ動向に基づくとの考えを示した。ブラジル・レアルは、追加利下げ観測が広がったことから下落
- 原油価格は、米国によるイラン核合意からの離脱によって、原油供給量が減少するとの見方から上昇



	通貨	5月11日	前回基準日	騰落率
主要国	米国・ドル	109.39	109.12	+0.25%
	ユーロ	130.63	130.50	+0.10%
	英国・ポンド	148.15	147.65	+0.34%
	カナダ・ドル	85.50	84.96	+0.64%
	オーストラリア・ドル	82.50	82.27	+0.28%
	ニュージーランド・ドル	76.22	76.60	-0.50%
新興国	ブラジル・レアル	30.381	30.918	-1.74%
	メキシコ・ペソ	5.632	5.662	-0.54%
	トルコ・リラ	25.340	25.783	-1.72%
	南アフリカ・ランド	8.948	8.717	+2.65%
	インドネシア・ルピア※	0.782	0.782	+0.08%
	中国・人民元	17.272	17.169	+0.60%

※100外貨あたりの対円レートを表示

※各為替レートの2017年末の終値を100として指数化しています。※週次データを用いています。

●当資料は、明治安田アセットマネジメント株式会社がお客さまの投資判断の参考となる情報提供を目的として作成したものであり、投資勧誘を目的とするものではありません。また、法令にもとづく開示書類(目論見書等)ではありません。当資料は当社の個々のファンドの運用に影響を与えるものではありません。●当資料は信頼できると判断した情報等にもとづき作成していますが、内容の正確性、完全性を保証するものではありません。●当資料の内容は作成日における当社の判断であり、将来の運用の成果を示唆あるいは保証するものではありません。また予告なしに変更することもあります。●投資に関する最終的な決定は、お客さま自身の判断でなさるようお願いいたします。

ウィークリー・マーケット・レポート

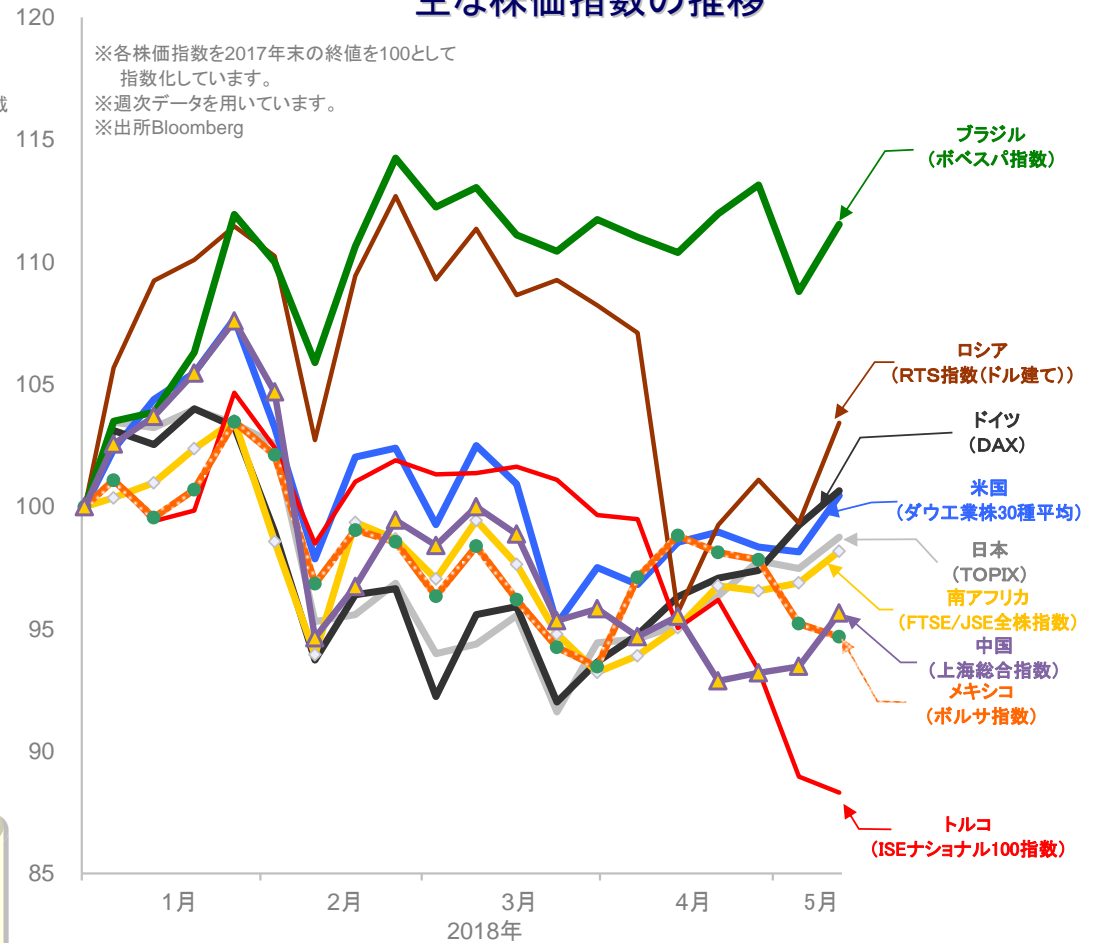
2018年5月14日

株式市場

国	株価指数	2017年末比		
		騰落率(※)	騰落率	
祝日等で休場等の場合には、前営業日との比較を記載				
日本	日経平均株価	1.27%	-0.03%	
	東証株価指数 (TOPIX)	1.32%	-1.24%	
	JASDAQ INDEX	1.01%	0.79%	
米国	ダウ工業株30種平均	2.34%	0.45%	
北米	S&P500	2.41%	2.02%	
	ナスダック総合株価指数	2.68%	7.24%	
カナダ	S&Pトント総合指数	1.61%	-1.39%	
主要国	英国	FTSE100	2.08%	0.48%
	ドイツ	DAX	1.42%	0.65%
	フランス	CAC40	0.47%	4.32%
	イタリア	FTSE MIB	-0.72%	10.55%
	オーストラリア	S&P/ASX200指数	0.88%	0.84%
新興国	中国	上海総合指数	2.34%	-4.35%
	韓国	韓国総合株価指数	0.66%	0.41%
	香港	ハンセン指数	3.99%	4.02%
	台湾	台湾加権指数	3.13%	2.03%
	インド	S&P BSE SENSEX	1.78%	4.34%
	ロシア	RTS指数(ドル建て)	4.13%	3.43%
	トルコ	イスタンブール100種指数	-0.73%	-11.69%
ブラジル	ボベスバ指数	2.53%	11.54%	
メキシコ	ボルサ指数 (IPC)	-0.56%	-5.32%	
南アフリカ	FTSE/JSE 全株指数	1.34%	-1.82%	

※騰落率は前回基準日と今回基準日の各株価指数を比較しています。

主な株価指数の推移



日経平均株価、東証株価指数、JASDAQ INDEX、ダウ工業株30種平均、S&P500及びS&Pトント総合指数及びS&P/ASX200指数、ナスダック指数、FTSE100及びFTSE MIB及びFTSE/JSE 全株指数、DAX、CAC40、上海総合指数、韓国総合株価指数、ハンセン指数、台湾加権指数、S&P BSE SENSEX、RTS指数、ISEナショナル100指数、ボベスバ指数、ボルサ指数に関する著作権等の知的財産権、その他一切の権利はそれぞれ、日本経済新聞社、株式会社東京証券取引所、S&P Dow Jones Indices LLC、スタンダード・アンド・プアーズファイナンシャル サービスズエル エル シー、The NASDAQ OMX Group, Inc.、FTSE社、ドイツ証券取引所、ユーロネクスト、上海証券取引所、韓国取引所、Hang Seng Indexes Company Limited、台湾証券取引所、ボンベイ証券取引所、ロシア取引システム、イスタンブール証券取引所、サンパウロ証券取引所、メキシコ取引所に帰属します。

マーケットの動き

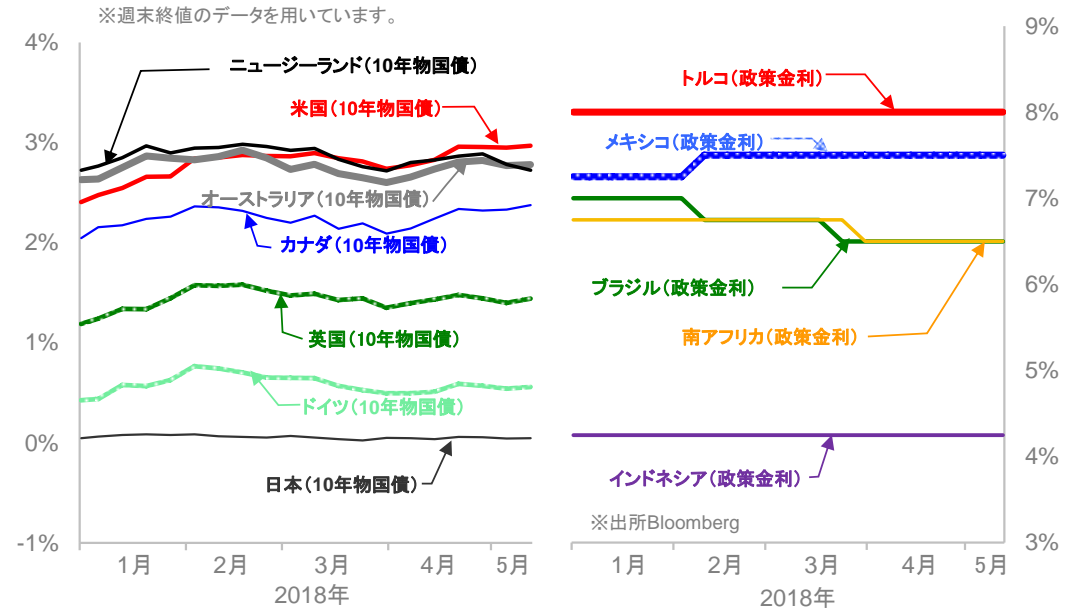
- 主要国の株式相場は、米国経済指標を受けて将来の利上げペースは緩やかとの見方が広がり、概ね上昇
- イタリアでは、連立政権樹立に向けた政党間の調整が難航し、再選挙が実施されるとの見方が広がったことから、下落
- 中国では、米中通商協議の再開に対する期待から上昇
- ロシアの上記株価指数は、原油価格上昇による通貨高も寄与し、上昇
- 世界のREIT相場は、株式相場の上昇に連れて、上昇

●当資料は、明治安田アセットマネジメント株式会社がお客さまの投資判断の参考となる情報提供を目的として作成したものであり、投資勧誘を目的とするものではありません。また、法令にもとづく開示書類(目論見書等)ではありません。当資料は当社の個々のファンドの運用に影響を与えるものではありません。●当資料は信頼できると判断した情報等にもとづき作成していますが、内容の正確性、完全性を保証するものではありません。●当資料の内容は作成日における当社の判断であり、将来の運用の成果を示唆あるいは保証するものではありません。また予告なしに変更することもあります。●投資に関する最終的な決定は、お客さま自身の判断でなさるようお願いいたします。

金利

国	5月11日	前回基準日	差
祝日等で休場等の場合には、前営業日の数値を記載			
主要国			
日本	0.047%	0.045%	+0.002%
米国	2.971%	2.951%	+0.020%
ドイツ	0.559%	0.544%	+0.015%
英国	1.443%	1.400%	+0.043%
カナダ	2.377%	2.330%	+0.047%
オーストラリア	2.780%	2.770%	+0.010%
ニュージーランド	2.725%	2.781%	-0.056%
新興国			
ブラジル	6.50%	6.50%	±0.00%
メキシコ	7.50%	7.50%	±0.00%
トルコ	8.00%	8.00%	±0.00%
南アフリカ	6.50%	6.50%	±0.00%
インドネシア	4.25%	4.25%	±0.00%

主要国および新興国の金利の推移



REIT、商品市況

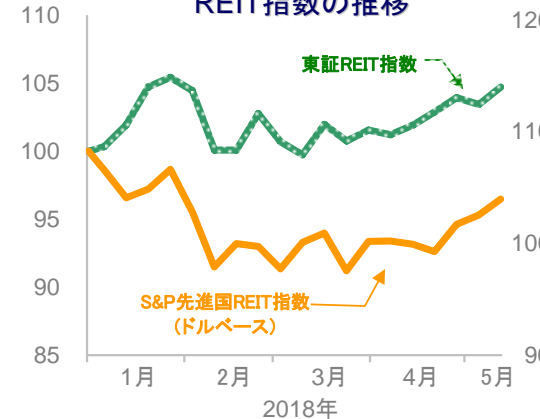
	5月11日	前回基準日	騰落率
祝日等で休場等の場合には、前営業日の数値を記載			
○ REIT			
東証REIT指数	1741.27	1719.93	+1.24%
S&P先進国REIT指数(ドルベース)	254.76	251.65	+1.24%
○ 商品			
WTI原油先物価格(期近物)	70.70	69.72	+1.41%
トムソン・ロイター/ジェフリーズCRB指数	203.56	203.25	+0.15%
ニューヨーク金先物(6月限月)	1320.70	1314.70	+0.46%

※ 東証REIT指数、S&P先進国REIT指数、WTI、トムソン・ロイター/ジェフリーズCRB指数に関する著作権等の知的財産権、その他一切の権利はそれぞれ株式会社東京証券取引所、スタンダード・アンド・プアーズファイナンシャル サービスズエル エルシー、ニューヨーク商業取引所、Thomson Reuters、Jefferies Financial Products,LLCに帰属します。

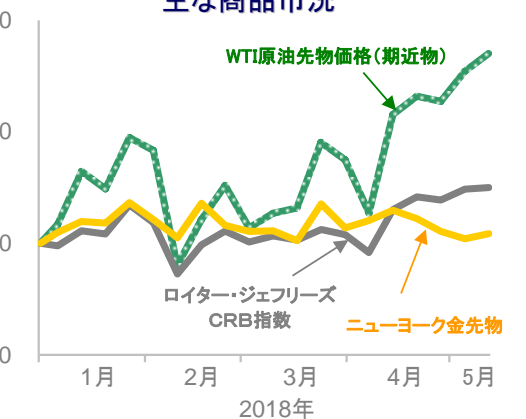
今週の主な予定 (いずれも現地日付、中央銀行は金融政策発表日)

- 主な経済指標
 - ・15日: 4月小売売上高(米国)、4月鉱工業生産、小売売上高(中国)
 - ・16日: 1~3月期GDP(日本)
 - ・18日: 4月消費者物価指数(日本)
- 中央銀行
 - ・16日: ブラジル
 - ・17日: メキシコ、インドネシア

REIT指数の推移



主な商品市況



※各指数は、2017年末の終値を100として指数化しています。※週次データを用いています。※出所Bloomberg

●当資料は、明治安田アセットマネジメント株式会社がお客さまの投資判断の参考となる情報提供を目的として作成したものであり、投資勧誘を目的とするものではありません。また、法令にもとづく開示書類(目論見書等)ではありません。当資料は当社の個々のファンドの運用に影響を与えるものではありません。●当資料は信頼できると判断した情報等にもとづき作成していますが、内容の正確性、完全性を保証するものではありません。●当資料の内容は作成日における当社の判断であり、将来の運用の成果を示唆あるいは保証するものではありません。また予告なしに変更することもあります。●投資に関する最終的な決定は、お客さま自身の判断でなさるようお願いいたします。