

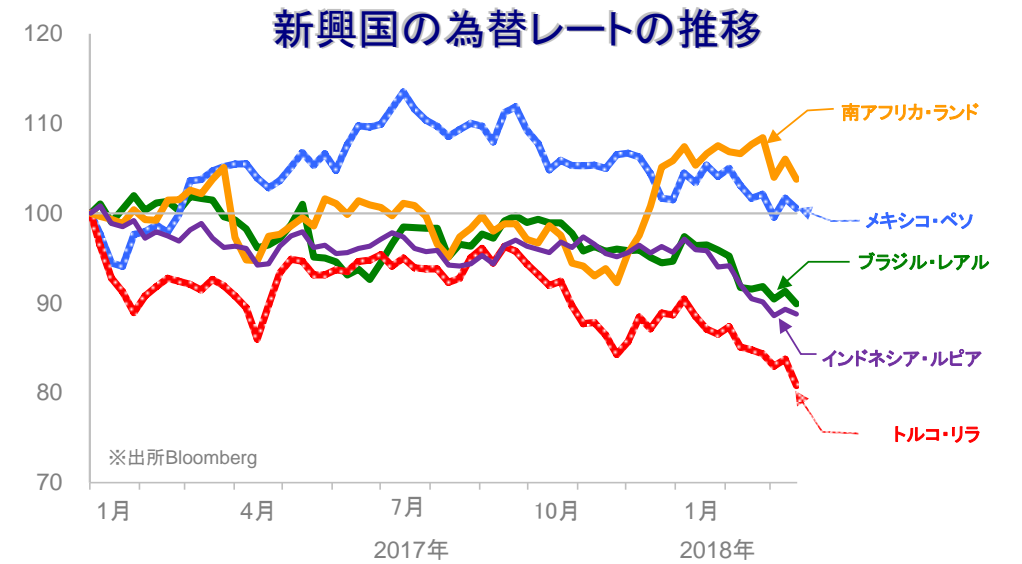
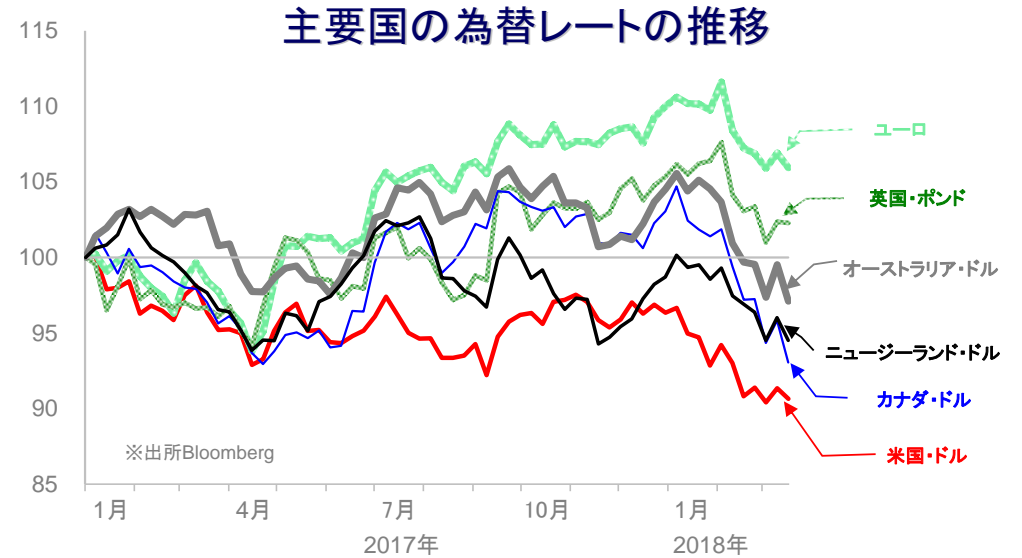
◎おもな出来事

・経済指標：米国では、2月の消費者物価指数（前年比）は市場予想並みの伸びとなった。2月の小売売上高（前月比）は小幅のマイナスとなった。3月のミシガン大学消費者信頼感指数が市場予想を上回った。ユーロ圏では1月の鉱工業生産（前月比）が市場予想を下回った。中国では1～2月の鉱工業生産（前年比）が市場予想を上回り、小売売上高（同）はほぼ市場予想並みとなった。・中央銀行：1月の日銀金融政策決定会合の議事録によると、多くの委員が日銀の金融政策に対して市場は従来より敏感になっていると分析し、丁寧な情報発信に努めることが重要との認識を示したことが明らかになった。・政治：米国大統領は国務長官の突然の解任を発表した。英国政府が元ロシア情報機関員の暗殺未遂事件を巡り、ロシア外交官23人の国外追放を決定したことに対し、ロシア政府も英国外交官の国外追放を柱とした対抗措置を発表した。ドイツでは、半年近く続いた政治空白を経て大連立政権が始動した。トルコでは異なる政党が連合を組んで総選挙に臨むことを認める選挙法改正案が議会で承認された。

✓外国為替相場の動き

主要国通貨および新興国通貨は、米国における政権運営を巡る先行き不透明感に加え、米中貿易摩擦に対する懸念もあり、日本・円に対して下落

○カナダ・ドルは中央銀行総裁が追加利上げに対して慎重な姿勢を示したこと、トルコ・リラは1月の経常赤字が市場予想を上回ったことから、ともに下落幅を拡大



	通貨	3月16日	前回基準日	騰落率
		祝日等で休場等の場合には、前営業日の数値を記載		
主要国	米国・ドル	106.01	106.82	-0.76%
	ユーロ	130.28	131.46	-0.90%
	英国・ポンド	147.80	147.92	-0.08%
	カナダ・ドル	80.95	83.39	-2.92%
	オーストラリア・ドル	81.78	83.82	-2.43%
	ニュージーランド・ドル	76.53	77.75	-1.56%
新興国	ブラジル・リアル	32.312	32.815	-1.53%
	メキシコ・ペソ	5.671	5.736	-1.13%
	トルコ・リラ	27.034	28.007	-3.47%
	南アフリカ・ランド	8.852	9.042	-2.10%
	インドネシア・ルピア※	0.771	0.775	-0.57%
	中国・人民元	16.761	16.893	-0.78%

※100外貨あたりの対円レートを表示

※各為替レートの2016年末の終値を100として指数化しています。※週次データを用いています。

●当資料は、明治安田アセットマネジメント株式会社がお客さまの投資判断の参考となる情報提供を目的として作成したものであり、投資勧誘を目的とするものではありません。また、法令にもとづく開示書類（目論見書等）ではありません。当資料は当社の個々のファンドの運用に影響を与えるものではありません。●当資料は信頼できると判断した情報等にもとづき作成していますが、内容の正確性、完全性を保証するものではありません。●当資料の内容は作成日における当社の判断であり、将来の運用の成果を示唆あるいは保証するものではありません。また予告なしに変更することもあります。●投資に関する最終的な決定は、お客さま自身の判断でなさるようお願いいたします。

ウィークリー・マーケット・レポート

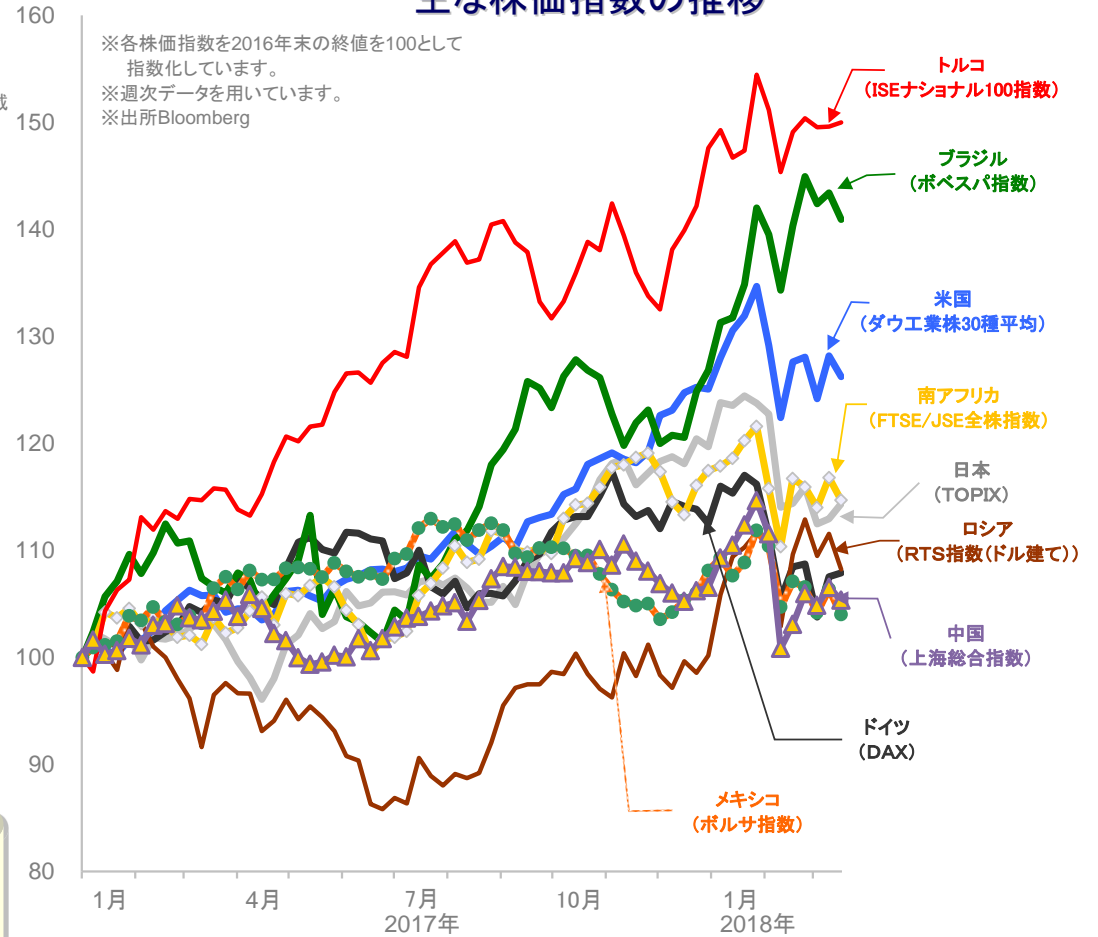
2018年3月19日

株式市場

国	株価指数	2016年末比	
		騰落率(※)	騰落率
祝日等で休場等の場合には、前営業日との比較を記載			
日本	日経平均株価	0.97%	13.40%
	東証株価指数(TOPIX)	1.23%	14.36%
	JASDAQ INDEX	1.92%	47.36%
米国	ダウ工業株30種平均	-1.54%	26.23%
	S&P500	-1.24%	22.92%
北米	ナスダック総合株価指数	-1.04%	38.99%
	カナダ S&Pトント総合指数	0.86%	2.77%
主要国	英国 FTSE100	-0.84%	0.30%
	ドイツ DAX	0.35%	7.91%
	フランス CAC40	0.16%	8.65%
	イタリア FTSE MIB	0.49%	18.84%
	オーストラリア S&P/ASX200指数	-0.23%	5.01%
	中国 上海総合指数	-1.13%	5.36%
アジア	韓国 韓国総合株価指数	1.40%	23.07%
	香港 ハンセン指数	1.63%	43.19%
新興国	台湾 台湾加権指数	1.50%	19.17%
	インド S&P BSE SENSEX	-0.39%	24.60%
ロシア	RTS指数(ドル建て)	-2.98%	8.24%
トルコ	イスタンブール100種指数	0.26%	50.01%
ブラジル	ボベスバ指数	-1.72%	40.94%
他	メキシコ ボルサ指数(IPC)	-2.22%	4.02%
南アフリカ	FTSE/JSE 全株指数	-1.81%	14.70%

※騰落率は前回基準日と今回基準日の各株価指数を比較しています。

主な株価指数の推移



日経平均株価、東証株価指数、JASDAQ INDEX、ダウ工業株30種平均、S&P500及びS&Pトント総合指数及びS&P/ASX200指数、ナスダック指数、FTSE100及びFTSE MIB及びFTSE/JSE 全株指数、DAX、CAC40、上海総合指数、韓国総合株価指数、ハンセン指数、台湾加権指数、S&P BSE SENSEX、RTS指数、ISEナショナル100指数、ボベスバ指数、ボルサ指数に関する著作権等の知的財産権、その他一切の権利はそれぞれ、日本経済新聞社、株式会社東証証券取引所、S&P Dow Jones Indices LLC、スタンダード・アンド・プアーズファイナンシャル サービスズエル エル シー、The NASDAQ OMX Group, Inc.、FTSE社、ドイツ証券取引所、ユーロネクスト、上海証券取引所、韓国取引所、Hang Seng Indexes Company Limited、台湾証券取引所、ボンベイ証券取引所、ロシア取引システム、イスタンブール証券取引所、サンパウロ証券取引所、メキシコ取引所に帰属します。

マーケットの動き

- 主要国の株式相場はまちまちの動き。米国における政権運営を巡る先行き不透明感が下落要因となった一方、週末には米国経済指標の改善から小幅に持ち直した
- 日本を含むアジアの株式相場は、前週末の米国雇用統計の内容を好感し、週初に上昇
- 中国では、米中貿易摩擦に対する懸念から下落
- ロシアの上記株価指数は、英国との関係悪化を受けてロシア・ルーブルが下げた影響もあり、下落
- 原油価格は、米国において産油量増加の見通しが示されたことを受けて下げる場面があったが、その後は底堅く推移

●当資料は、明治安田アセットマネジメント株式会社がお客さまの投資判断の参考となる情報提供を目的として作成したものであり、投資勧誘を目的とするものではありません。また、法令にもとづく開示書類(目論見書等)ではありません。当資料は当社の個々のファンドの運用に影響を与えるものではありません。●当資料は信頼できると判断した情報等にもとづき作成していますが、内容の正確性、完全性を保証するものではありません。●当資料の内容は作成日における当社の判断であり、将来の運用の成果を示唆あるいは保証するものではありません。また予告なしに変更することもあります。●投資に関する最終的な決定は、お客さま自身の判断でなさるようお願いいたします。

金利

国	3月16日	前回基準日	差
祝日等で休場等の場合には、前営業日の数値を記載			
主要国			
日本	0.038%	0.053%	-0.015%
米国	2.845%	2.895%	-0.050%
ドイツ	0.571%	0.648%	-0.077%
英国	1.429%	1.492%	-0.063%
カナダ	2.138%	2.270%	-0.132%
オーストラリア	2.692%	2.783%	-0.091%
ニュージーランド	2.835%	2.943%	-0.108%
新興国			
ブラジル	6.75%	6.75%	±0.00%
メキシコ	7.50%	7.50%	±0.00%
トルコ	8.00%	8.00%	±0.00%
南アフリカ	6.75%	6.75%	±0.00%
インドネシア	4.25%	4.25%	±0.00%

REIT、商品市況

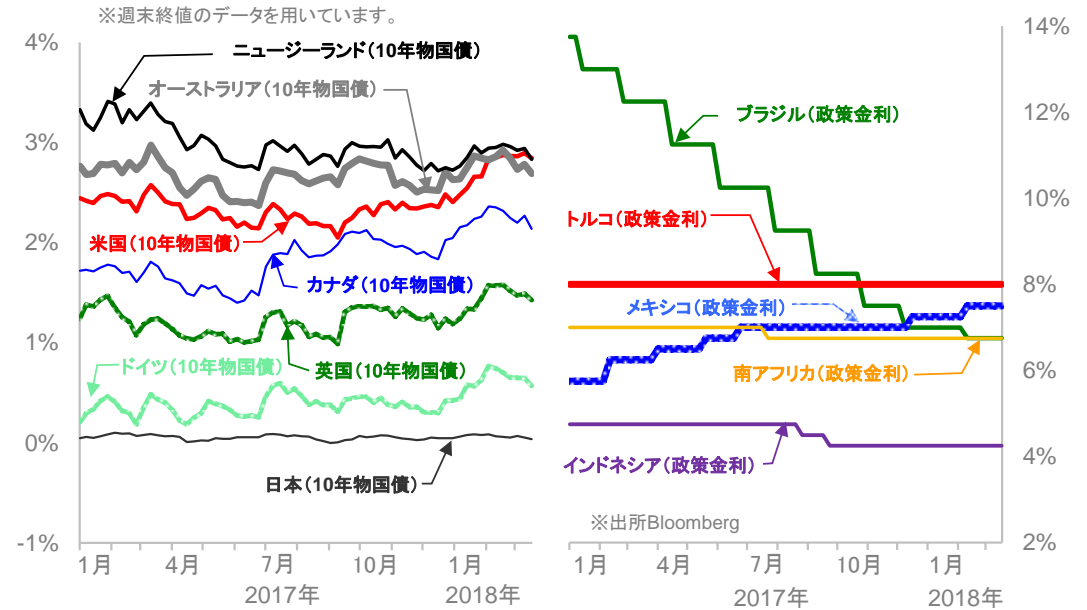
	3月16日	前回基準日	騰落率
祝日等で休場等の場合には、前営業日の数値を記載			
○ REIT			
東証REIT指数	1695.53	1658.51	+2.23%
S&P先進国REIT指数(ドルベース)	248.16	246.37	+0.73%
○ 商品			
WTI原油先物価格(期近物)	62.34	62.04	+0.48%
トムソン・ロイター/ジェフリーズCRB指数	194.46	195.15	-0.36%
ニューヨーク金先物(4月限月)	1312.30	1324.00	-0.88%

※ 東証REIT指数、S&P先進国REIT指数、WTI、トムソン・ロイター/ジェフリーズCRB指数に関する著作権等の知的財産権、その他一切の権利はそれぞれ株式会社東京証券取引所、スタンダード・アンド・プアーズファイナンシャル サービスズエル エルシー、ニューヨーク商業取引所、Thomson Reuters、Jefferies Financial Products,LLCに帰属します。

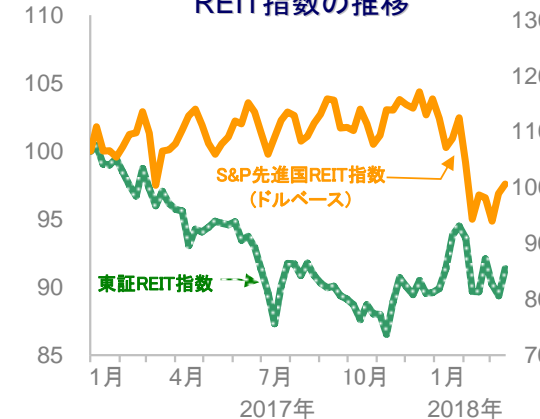
今週の主な予定 (いずれも現地日付、中央銀行は金融政策発表日)

- 主な経済指標
 - ・21日: 2月中古住宅販売件数(米国)
 - ・22日: 3月製造業PMI(ユーロ圏)
 - ・23日: 2月耐久財受注(米国)
- 中央銀行
 - ・21日: FOMC、ブラジル
 - ・22日: 英国、ニュージーランド、インドネシア

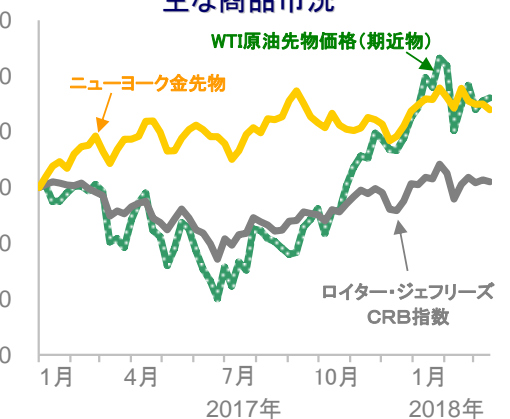
主要国および新興国の金利の推移



REIT指数の推移



主な商品市況



※各指数は、2016年末の終値を100として指数化しています。※週次データを用いています。※出所Bloomberg

●当資料は、明治安田アセットマネジメント株式会社がお客さまの投資判断の参考となる情報提供を目的として作成したものであり、投資勧誘を目的とするものではありません。また、法令にもとづく開示書類(目論見書等)ではありません。当資料は当社の個々のファンドの運用に影響を与えるものではありません。●当資料は信頼できると判断した情報等にもとづき作成していますが、内容の正確性、完全性を保証するものではありません。●当資料の内容は作成日における当社の判断であり、将来の運用の成果を示唆あるいは保証するものではありません。また予告なしに変更することもあります。●投資に関する最終的な決定は、お客さま自身の判断でなさるようお願いいたします。