

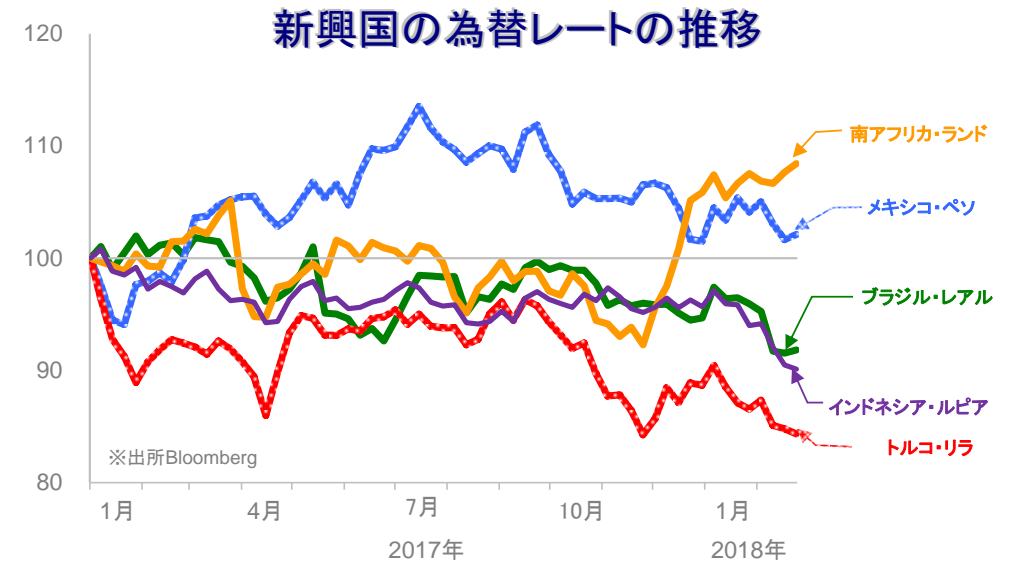
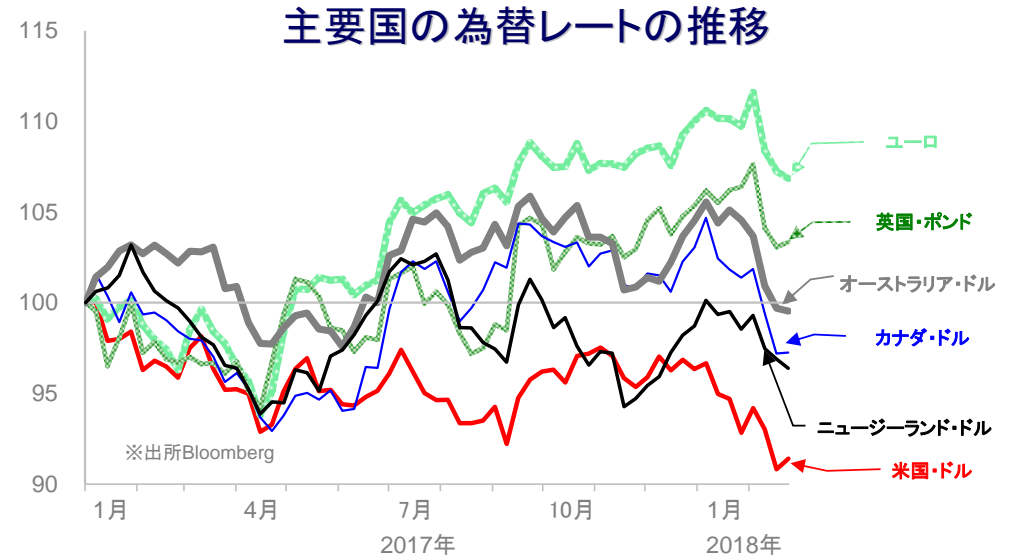
◎おもな出来事

・経済指標：米国では1月の中古住宅販売件数が市場予想を下回った。ユーロ圏では2月の製造業PMIが前月から低下したものの、高水準を維持した。ドイツでは2月のIfo企業景況感指数が市場予想を下回った。日本では1月の全国消費者物価指数(前年比)が前月から加速した。・中央銀行：1月のFOMC議事録によると、短期的な景気の上振れや利上げペース加速の可能性が指摘されていたことが明らかになった。1月のECB理事会議事録によると、資産買い入れプログラムに関するフォワード・ガイダンス(金融政策の先行きに関する指針)の変更は時期尚早との見解で一致していたことが明らかになった。ユーロ圏財務相会合において、5月に退任するECB副総裁の後任にスペイン経済相が内定した。・政治：南アフリカ財務省は、1993年に降据え置かれてきた付加価値税の引き上げを発表した。

✓外国為替相場の動き

FOMC議事録の内容を受けて利上げペース加速の可能性が意識される中、米国・ドルは主要国通貨および新興国通貨に対して概ね上昇

- 南アフリカ・ランドは、新大統領の元での財政再建に向けた取り組みが評価され、上昇
- トルコ・リラは、シリアとの本格的な軍事衝突への進展が懸念され、下落



✓ 外国為替市場

	通貨	2月23日	前回基準日	騰落率
		祝日等で休場等の場合には、前営業日の数値を記載		
主要国	米国・ドル	106.89	106.21	+0.64%
	ユーロ	131.41	131.88	-0.36%
	英国・ポンド	149.36	148.95	+0.28%
	カナダ・ドル	84.62	84.58	+0.05%
	オーストラリア・ドル	83.83	83.96	-0.15%
新興国	ニュージーランド・ドル	78.05	78.46	-0.53%
	ブラジル・レアル	33.000	32.899	+0.31%
	メキシコ・ペソ	5.761	5.735	+0.45%
	トルコ・リラ	28.212	28.366	-0.54%
	南アフリカ・ランド	9.247	9.183	+0.69%
	インドネシア・ルピア※	0.782	0.785	-0.39%
	中国・人民元	16.841	16.735	+0.63%

※100外貨あたりの対円レートを表示

※各為替レートの2016年末の終値を100として指数化しています。※週次データを用いています。

●当資料は、明治安田アセットマネジメント株式会社がお客さまの投資判断の参考となる情報提供を目的として作成したものであり、投資勧誘を目的とするものではありません。また、法令にもとづく開示書類(目論見書等)ではありません。当資料は当社の個々のファンドの運用に影響を与えるものではありません。●当資料は信頼できると判断した情報等にもとづき作成していますが、内容の正確性、完全性を保証するものではありません。●当資料の内容は作成日における当社の判断であり、将来の運用の成果を示唆あるいは保証するものではありません。また予告なしに変更することもあります。●投資に関する最終的な決定は、お客さま自身の判断でなさるようお願いいたします。

ウィークリー・マーケット・レポート

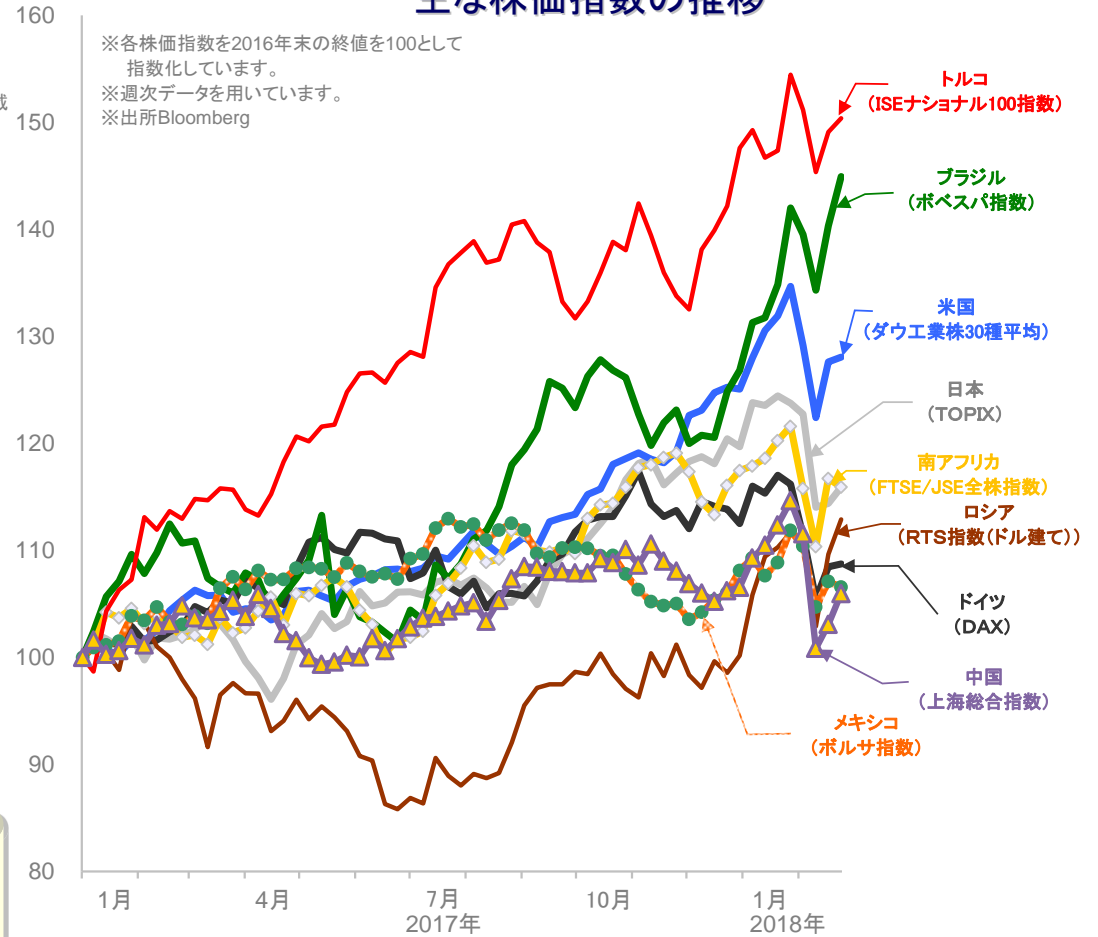
2018年2月26日

株式市場

国	株価指数	2016年末比		
		騰落率(※)	騰落率	
祝日等で休場等の場合には、前営業日との比較を記載				
日本	日経平均株価	0.79%	14.54%	
	東証株価指数(TOPIX)	1.33%	15.93%	
	JASDAQ INDEX	3.27%	47.40%	
米国	ダウ工業株30種平均	0.36%	28.07%	
	S&P500	0.55%	22.71%	
北米	ナスダック総合株価指数	1.35%	36.30%	
カナダ	S&Pトロント総合指数	1.20%	2.30%	
主要国	英国	FTSE100	-0.69%	1.42%
	ドイツ	DAX	0.26%	8.73%
	フランス	CAC40	0.68%	9.36%
	イタリア	FTSE MIB	-0.55%	17.87%
	オーストラリア	S&P/ASX200指数	1.62%	5.89%
新興国	中国	上海総合指数	2.81%	5.97%
	韓国	韓国総合株価指数	1.23%	20.98%
	香港	ハンセン指数	0.49%	42.12%
	台湾	台湾加権指数	3.58%	16.65%
	インド	S&P BSE SENSEX	0.39%	28.23%
	ロシア	RTS指数(ドル建て)	2.99%	12.90%
	トルコ	イスタンブール100種指数	0.87%	50.40%
	ブラジル	ボベスバ指数	3.28%	44.94%
	メキシコ	メキシコ IPC	-0.49%	6.57%
	南アフリカ	FTSE/JSE 全株指数	-0.69%	15.92%

※騰落率は前回基準日と今回基準日の各株価指数を比較しています。

主な株価指数の推移



日経平均株価、東証株価指数、JASDAQ INDEX、ダウ工業株30種平均、S&P500及びS&Pトロント総合指数及びS&P/ASX200指数、ナスダック指数、FTSE100及びFTSE MIB及びFTSE/JSE 全株指数、DAX、CAC40、上海総合指数、韓国総合株価指数、ハンセン指数、台湾加権指数、S&P BSE SENSEX、RTS指数、ISEナショナル100指数、ボベスバ指数、ボルサ指数に関する著作権等の知的財産権、その他一切の権利はそれぞれ、日本経済新聞社、株式会社東京証券取引所、S&P Dow Jones Indices LLC、スタンダード・アンド・プアーズファイナンシャル サービスズエル エル シー、The NASDAQ OMX Group, Inc.、FTSE社、ドイツ証券取引所、ユーロネクスト、上海証券取引所、韓国取引所、Hang Seng Indexes Company Limited、台湾証券取引所、ボンベイ証券取引所、ロシア取引システム、イスタンブール証券取引所、サンパウロ証券取引所、メキシコ取引所に帰属します。

マーケットの動き

主要国の株式相場は小じっかり。米国における利上げペースの加速に対する懸念が重しとなったものの、ECB理事会議事録の内容を受けて欧州長期金利が低下したことが安心感につながった

- 大型連休明け後の中国では、幅広い銘柄が物色され、上昇
- 原油価格は、米国原油在庫の減少を受けて上昇

●当資料は、明治安田アセットマネジメント株式会社がお客さまの投資判断の参考となる情報提供を目的として作成したものであり、投資勧誘を目的とするものではありません。また、法令にもとづく開示書類(目論見書等)ではありません。当資料は当社の個々のファンドの運用に影響を与えるものではありません。●当資料は信頼できると判断した情報等にもとづき作成していますが、内容の正確性、完全性を保証するものではありません。●当資料の内容は作成日における当社の判断であり、将来の運用の成果を示唆あるいは保証するものではありません。また予告なしに変更することもあります。●投資に関する最終的な決定は、お客さま自身の判断でなさるようお願いいたします。

金利

国	2月23日	前回基準日	差
祝日等で休場等の場合には、前営業日の数値を記載			
主要国			
日本	0.053%	0.059%	-0.006%
米国	2.868%	2.876%	-0.008%
ドイツ	0.653%	0.706%	-0.053%
英国	1.521%	1.581%	-0.060%
カナダ	2.247%	2.318%	-0.071%
オーストラリア	2.848%	2.924%	-0.076%
ニュージーランド	2.963%	2.983%	-0.020%
新興国			
ブラジル	6.75%	6.75%	±0.00%
メキシコ	7.50%	7.50%	±0.00%
トルコ	8.00%	8.00%	±0.00%
南アフリカ	6.75%	6.75%	±0.00%
インドネシア	4.25%	4.25%	±0.00%

REIT、商品市況

	2月23日	前回基準日	騰落率
祝日等で休場等の場合には、前営業日の数値を記載			
○ REIT			
東証REIT指数	1708.71	1664.05	+2.68%
S&P先進国REIT指数(ドルベース)	245.55	246.10	-0.22%
○ 商品			
WTI原油先物価格(期近物)	63.55	61.55	+3.25%
トムソン・ロイター/ジェフリーズCRB指数	195.99	193.58	+1.25%
ニューヨーク金先物(4月限月)	1330.30	1356.20	-1.91%

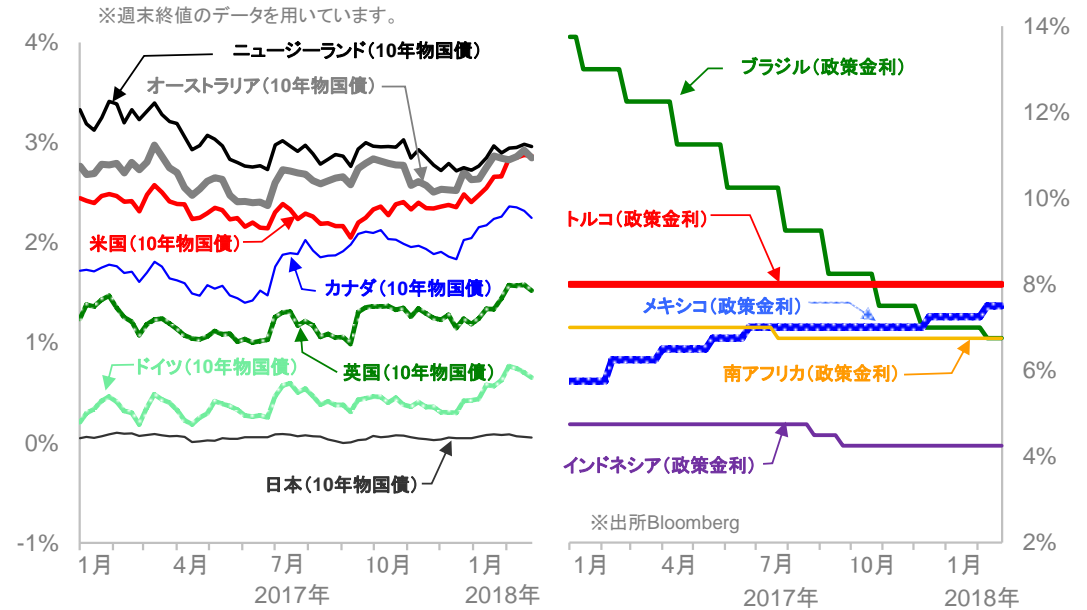
※ 東証REIT指数、S&P先進国REIT指数、WTI、トムソン・ロイター/ジェフリーズCRB指数に関する著作権等の知的財産権、その他一切の権利はそれぞれ株式会社東京証券取引所、スタンダード・アンド・プアーズファイナンシャル サービスズエル エルシー、ニューヨーク商業取引所、Thomson Reuters、Jefferies Financial Products,LLCIに帰属します。

今週の主な予定 (いずれも現地日付、中央銀行は金融政策発表日)

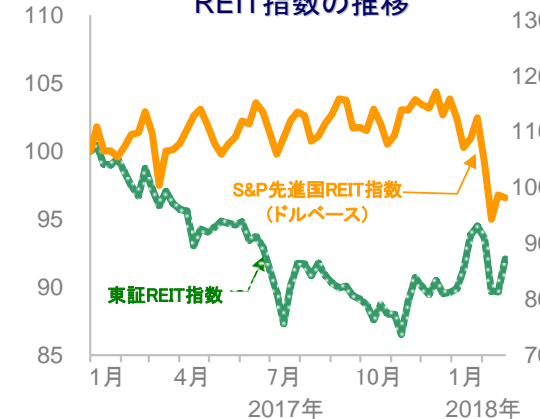
○ 主な経済指標

- ・27日:1月耐久財受注(米国)
- ・28日:2月消費者物価指数(ユーロ圏)、2月製造業PMI(中国、政府調査)
- ・1日:2月ISM製造業景況感指数(米国)、2月製造業PMI(中国、民間調査)

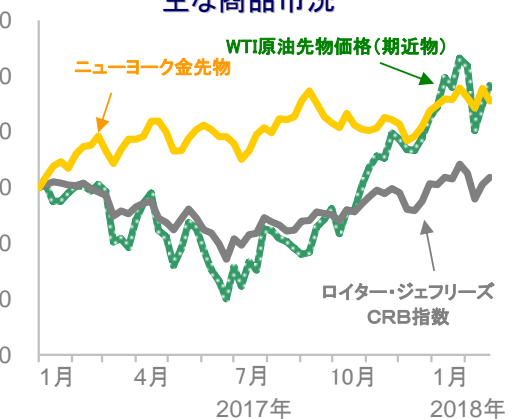
主要国および新興国の金利の推移



REIT指数の推移



主な商品市況



※各指数は、2016年末の終値を100として指数化しています。※週次データを用いています。※出所Bloomberg

●当資料は、明治安田アセットマネジメント株式会社がお客さまの投資判断の参考となる情報提供を目的として作成したものであり、投資勧誘を目的とするものではありません。また、法令にもとづく開示書類(目論見書等)ではありません。当資料は当社の個々のファンドの運用に影響を与えるものではありません。●当資料は信頼できると判断した情報等にもとづき作成していますが、内容の正確性、完全性を保証するものではありません。●当資料の内容は作成日における当社の判断であり、将来の運用の成果を示唆あるいは保証するものではありません。また予告なしに変更することもあります。●投資に関する最終的な決定は、お客さま自身の判断でなさるようお願いいたします。