

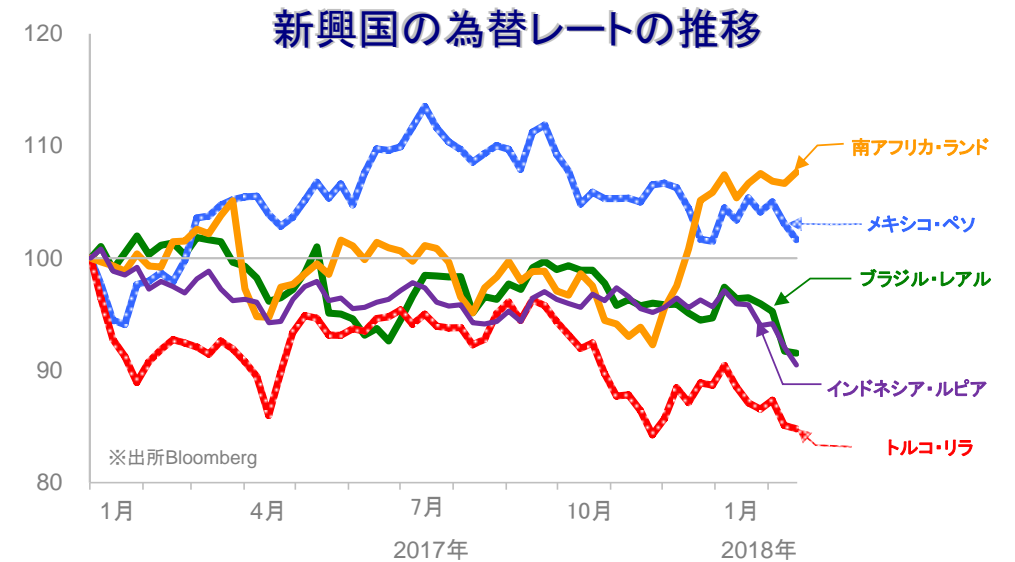
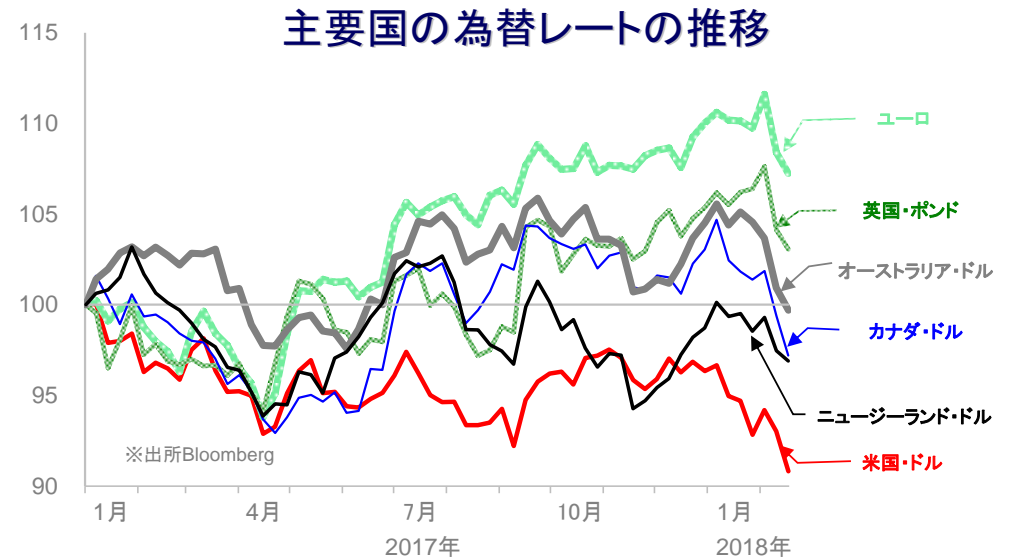
◎おもな出来事

・経済指標：米国では1月の消費者物価指数(前年比)が市場予想を上回る伸びとなった。1月の小売売上高(前月比)は小幅のマイナスとなった。一方、2月のミシガン大学消費者信頼感指数は市場予想を上回った。ユーロ圏では12月の鉱工業生産(前月比)が市場予想を上回った。日本の10~12月期実質GDP成長率(前期比)が小幅ながらプラスを維持した。・中央銀行：今月就任したFRB新議長は宣誓式で、緩やかな金融政策正常化を続ける方針を示した。日本政府は衆参両院に対し、4月に任期満了を迎える日銀総裁の再任に加え、3月に任期満了を迎える副総裁の後任者に関する人事案を提示した。インドネシア中央銀行は政策金利を据え置いた。・政治：米国議会に提出された2019会計年度の予算教書によると、国防費や公共事業費の増加によって歳出が膨張し、財政収支が悪化するとの見通しが示された。南アフリカ大統領はテレビ演説において辞任を表明し、現与党党首の副大統領が新大統領に選出された。新大統領は国民議会で経済再建と汚職対策に取り組む姿勢を強調した。

✓外国為替相場の動き

米国財政赤字の拡大に対する懸念が広がる中、米国・ドルは主要国通貨に対して軟調に推移

○南アフリカ・ランドは、大統領交代を好感するとともに新大統領の政策に対する期待もあり、米国・ドルに対して大幅に上昇



✓外国為替市場

	通貨	2月16日	前回基準日	騰落率
		祝日等で休場等の場合には、前営業日の数値を記載		
主要国	米国・ドル	106.21	108.80	-2.38%
	ユーロ	131.88	133.30	-1.07%
	英国・ポンド	148.95	150.49	-1.03%
	カナダ・ドル	84.58	86.48	-2.20%
	オーストラリア・ドル	83.96	85.01	-1.24%
	ニュージーランド・ドル	78.46	78.92	-0.58%
新興国	ブラジル・レアル	32.899	32.961	-0.19%
	メキシコ・ペソ	5.735	5.815	-1.39%
	トルコ・リラ	28.366	28.465	-0.35%
	南アフリカ・ランド	9.183	9.096	+0.96%
	インドネシア・ルピア※	0.785	0.799	-1.71%
	中国・人民元	16.735	17.269	-3.09%

※100外貨あたりの対円レートを表示

※各為替レートの2016年末の終値を100として指数化しています。※週次データを用いています。

●当資料は、明治安田アセットマネジメント株式会社がお客さまの投資判断の参考となる情報提供を目的として作成したものであり、投資勧誘を目的とするものではありません。また、法令にもとづく開示書類(目論見書等)ではありません。当資料は当社の個々のファンドの運用に影響を与えるものではありません。●当資料は信頼できると判断した情報等にもとづき作成していますが、内容の正確性、完全性を保証するものではありません。●当資料の内容は作成日における当社の判断であり、将来の運用の成果を示唆あるいは保証するものではありません。また予告なしに変更することもあります。●投資に関する最終的な決定は、お客さま自身の判断でなさるようお願いいたします。

ウィークリー・マーケット・レポート

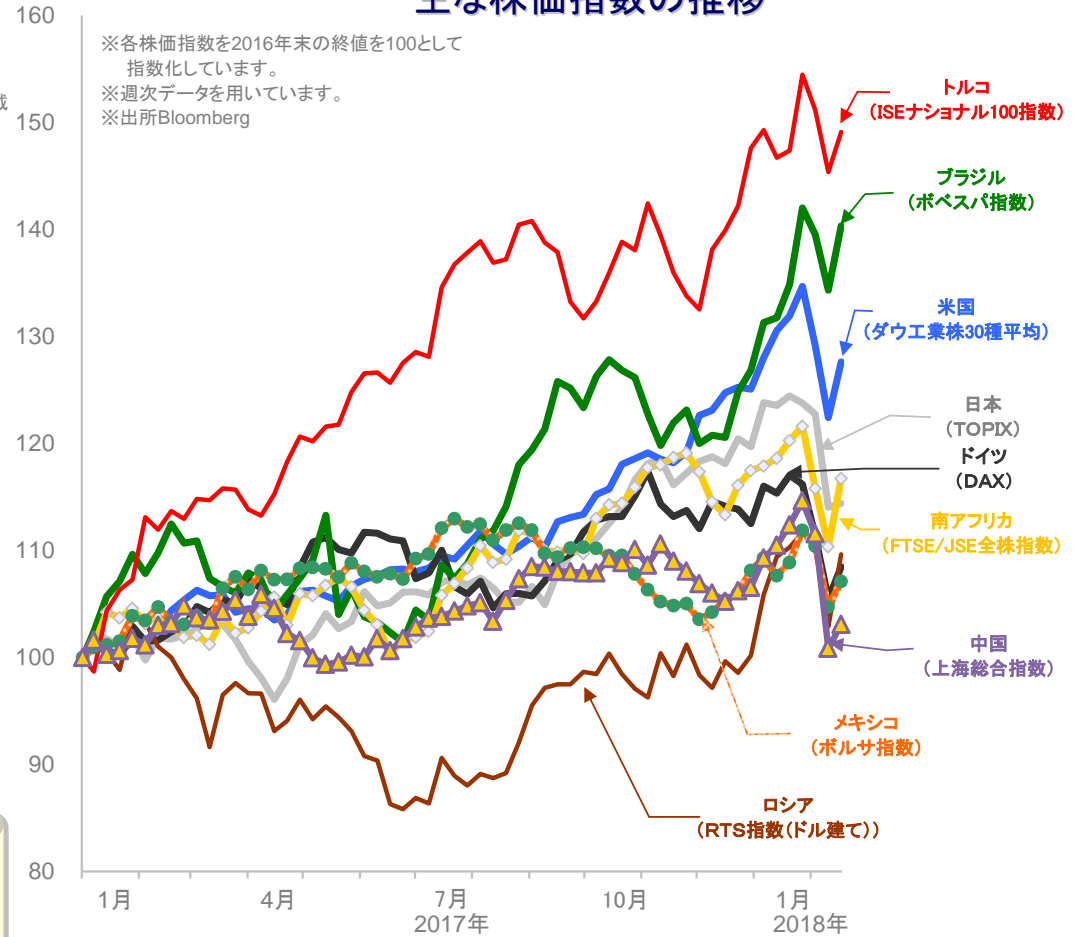
2018年2月19日

株式市場

国	株価指数	2016年末比			
		騰落率(※)	騰落率		
祝日等で休場等の場合には、前営業日との比較を記載					
日本	日経平均株価	1.58%	13.63%		
	東証株価指数(TOPIX)	0.31%	14.41%		
	JASDAQ INDEX	0.61%	42.73%		
米国	ダウ工業株30種平均	4.25%	27.61%		
	S&P500	4.30%	22.04%		
北米	ナスダック総合株価指数	5.31%	34.48%		
主要国	カナダ	S&Pトロント総合指数	2.78%	1.08%	
欧州ほか	英国	FTSE100	2.85%	2.13%	
	ドイツ	DAX	2.85%	8.46%	
	フランス	CAC40	3.98%	8.62%	
	イタリア	FTSE MIB	2.85%	18.53%	
	オーストラリア	S&P/ASX200指数	1.13%	4.20%	
新興国	中国	上海総合指数	2.21%	3.08%	
	韓国	韓国総合株価指数	2.46%	19.51%	
	香港	ハンセン指数	5.45%	41.43%	
	台湾	台湾加権指数	0.48%	12.62%	
	インド	S&P BSE SENSEX	0.01%	27.73%	
	ロシア	RTS指数(ドル建て)	6.53%	9.63%	
	トルコ	イスタンブール100種指数	2.57%	49.11%	
	ブラジル	ボベスバ指数	4.48%	40.34%	
	他	メキシコ	ボルサ指数(IPC)	2.27%	7.10%
	南アフリカ	FTSE/JSE 全株指数	5.76%	16.72%	

※騰落率は前回基準日と今回基準日の各株価指数を比較しています。

主な株価指数の推移



日経平均株価、東証株価指数、JASDAQ INDEX、ダウ工業株30種平均、S&P500及びS&Pトロント総合指数及びS&P/ASX200指数、ナスダック指数、FTSE100及びFTSE MIB及びFTSE/JSE 全株指数、DAX、CAC40、上海総合指数、韓国総合株価指数、ハンセン指数、台湾加権指数、S&P BSE SENSEX、RTS指数、ISEナショナル100指数、ボベスバ指数、ボルサ指数に関する著作権等の知的財産権、その他一切の権利はそれぞれ、日本経済新聞社、株式会社東京証券取引所、S&P Dow Jones Indices LLC、スタンダード・アンド・プアーズファイナンシャル サービスズエル エル シー、The NASDAQ OMX Group, Inc.、FTSE社、ドイツ証券取引所、ユーロネクスト、上海証券取引所、韓国取引所、Hang Seng Indexes Company Limited、台湾証券取引所、ボンベイ証券取引所、ロシア取引システム、イスタンブール証券取引所、サンパウロ証券取引所、メキシコ取引所に帰属します。

マーケットの動き

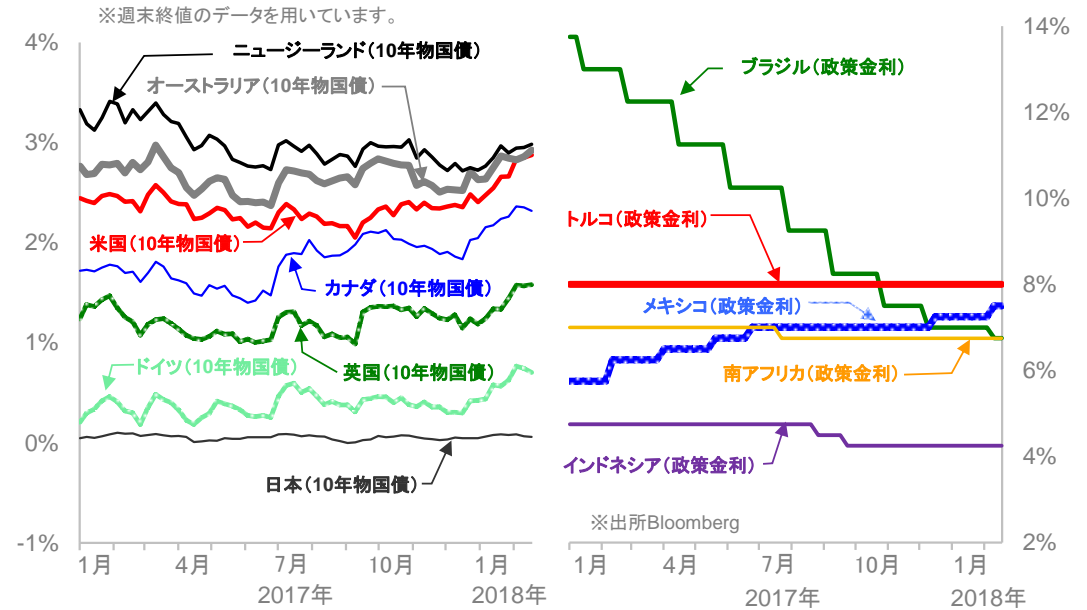
- 主要国の株式相場は、米国物価指標が市場予想を上回ったものの、長期金利の上昇が限定的となったことを受けて、投資家の間で安心感が広がり上昇
- 日本では円高に対する警戒感が重しとなり、上昇幅は小幅にとどまる
- 中国では、大型連休を前に堅調に推移
- インドでは、国営銀行で巨額の不正取引が発覚したことが、株式相場の重しとなった
- 原油価格は、米国原油在庫が市場予想に対して小幅にとどまったことを受けて上昇

●当資料は、明治安田アセットマネジメント株式会社がお客さまの投資判断の参考となる情報提供を目的として作成したものであり、投資勧誘を目的とするものではありません。また、法令にもとづく開示書類(目論見書等)ではありません。当資料は当社の個々のファンドの運用に影響を与えるものではありません。●当資料は信頼できると判断した情報等にもとづき作成していますが、内容の正確性、完全性を保証するものではありません。●当資料の内容は作成日における当社の判断であり、将来の運用の成果を示唆あるいは保証するものではありません。また予告なしに変更することもあります。●投資に関する最終的な決定は、お客さま自身の判断でなさるようお願いいたします。

金利

国	2月16日	前回基準日	差
祝日等で休場等の場合には、前営業日の数値を記載			
主要国			
日本	0.059%	0.066%	-0.007%
米国	2.876%	2.852%	+0.024%
ドイツ	0.706%	0.745%	-0.039%
英国	1.581%	1.570%	+0.011%
カナダ	2.318%	2.352%	-0.034%
オーストラリア	2.924%	2.862%	+0.062%
ニュージーランド	2.983%	2.953%	+0.030%
新興国			
ブラジル	6.75%	6.75%	±0.00%
メキシコ	7.50%	7.50%	±0.00%
トルコ	8.00%	8.00%	±0.00%
南アフリカ	6.75%	6.75%	±0.00%
インドネシア	4.25%	4.25%	±0.00%

主要国および新興国の金利の推移



REIT、商品市況

	2月16日	前回基準日	騰落率
祝日等で休場等の場合には、前営業日の数値を記載			
○ REIT			
東証REIT指数	1664.05	1664.31	-0.02%
S&P先進国REIT指数(ドルベース)	246.10	241.57	+1.88%
○ 商品			
WTI原油先物価格(期近物)	61.68	59.20	+4.19%
トムソン・ロイター/ジェフリーズCRB指数	193.58	188.51	+2.69%
ニューヨーク金先物(4月限月)	1356.20	1315.70	+3.08%

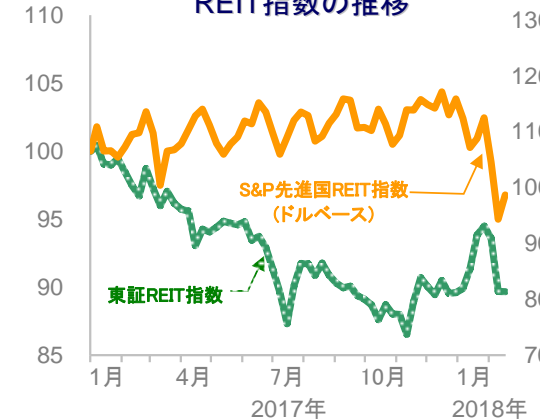
※ 東証REIT指数、S&P先進国REIT指数、WTI、トムソン・ロイター/ジェフリーズCRB指数に関する著作権等の知的財産権、その他一切の権利はそれぞれ株式会社東京証券取引所、スタンダード・アンド・プアーズファイナンシャル サービスズエル エルシー、ニューヨーク商業取引所、Thomson Reuters、Jefferies Financial Products,LLCIに帰属します。

今週の主な予定 (いずれも現地日付、中央銀行は金融政策発表日)

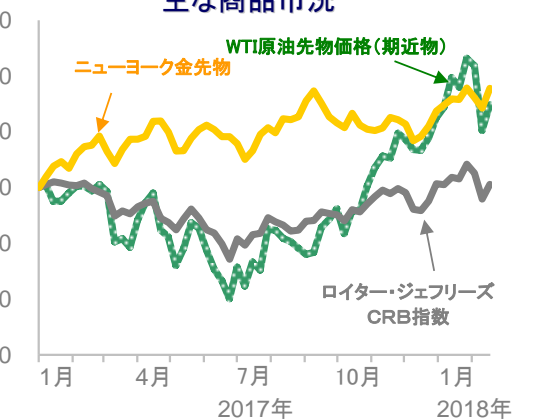
○ 主な経済指標

- ・21日:1月中古住宅販売件数(米国)、2月製造業PMI(ユーロ圏)
- ・23日:1月全国消費者物価指数(日本)

REIT指数の推移



主な商品市況



※各指数は、2016年末の終値を100として指数化しています。※週次データを用いています。※出所Bloomberg

●当資料は、明治安田アセットマネジメント株式会社がお客さまの投資判断の参考となる情報提供を目的として作成したものであり、投資勧誘を目的とするものではありません。また、法令にもとづく開示書類(目論見書等)ではありません。当資料は当社の個々のファンドの運用に影響を与えるものではありません。●当資料は信頼できると判断した情報等にもとづき作成していますが、内容の正確性、完全性を保証するものではありません。●当資料の内容は作成日における当社の判断であり、将来の運用の成果を示唆あるいは保証するものではありません。また予告なしに変更することもあります。●投資に関する最終的な決定は、お客さま自身の判断でなさるようお願いいたします。