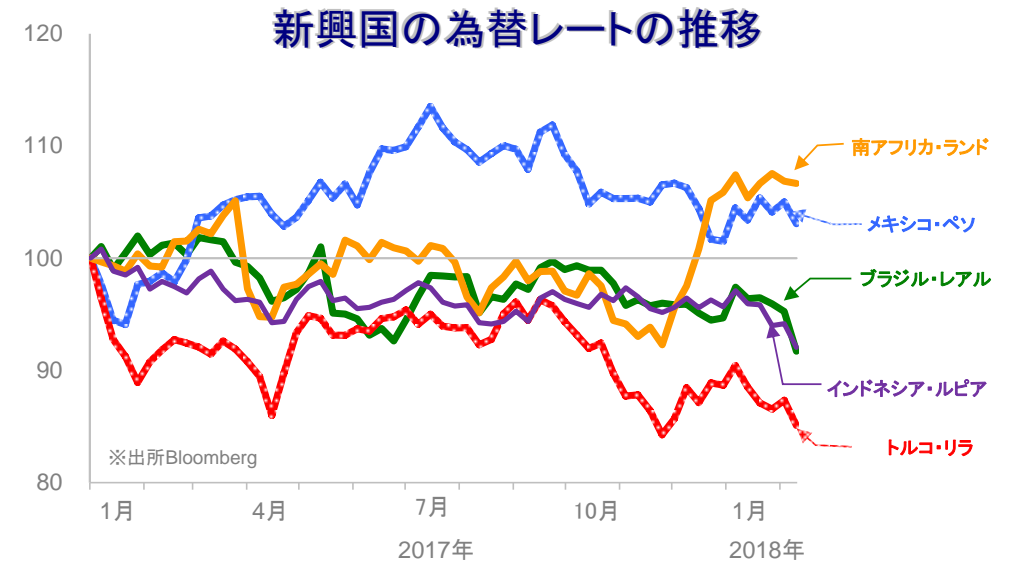
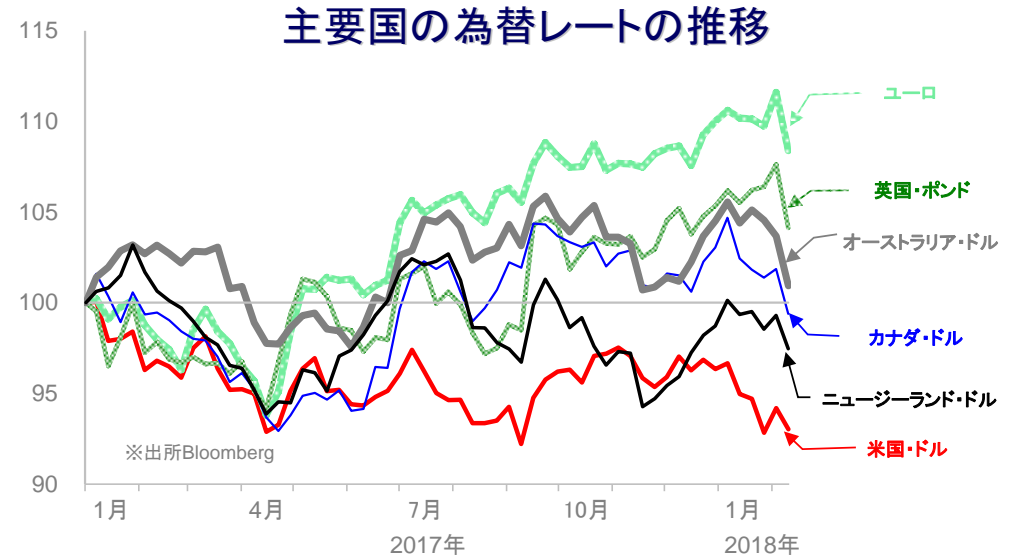


◎おもな出来事

・経済指標：米国では1月のISM非製造業景況感指数が前月から大幅に上昇した。中国では1月の輸入（前年比）が米国・ドル建て、中国・人民元建てともに市場予想を大幅に上回った。中央銀行：イングランド銀行は政策金利を据え置き、同総裁は早期の追加利上げの可能性に言及した。オーストラリア準備銀行は政策金利を据え置き、同総裁は賃金の伸びが低い状況が続く可能性を指摘した。ニュージーランド準備銀行は政策金利を据え置き、2020年にかけてのインフレ見通しを引き下げた。ブラジル中央銀行は政策金利引き下げを決定するとともに利下げ打ち止めの可能性を示し、構造改革の重要性を強調した。メキシコ中央銀行はインフレ率の高止まりに対応し、政策金利引き上げを決定した。・政治：米国では議会上下両院が3月23日までのつなぎ予算や、今後2年間の予算枠引き上げなどを盛り込んだ法案を可決した。ドイツでは2大政党が大連立政権の樹立で合意し、第2党の党員投票で最終判断されることになった。

✓外国為替相場の動き

長期金利の上昇や株式相場の急落を受けて投資家のリスク回避の動きが広がる中、外国為替市場では米国・ドルや日本・円が選好される展開となった
 ○ 英国・ポンドは、鉱工業生産が市場予想を下回ったことから下落
 ○ ブラジル・レアルは、年金改革法案を巡る先行き不透明感が重しとなり、下落。一方、南アフリカ・ランドは、現大統領に対する辞任圧力の強まりから、米国・ドルに対して上昇



✓ 外国為替市場

	通貨	2月9日	前回基準日	騰落率
		祝日等で休場等の場合には、前営業日の数値を記載		
主要国	米国・ドル	108.80	110.17	-1.24%
	ユーロ	133.30	137.25	-2.88%
	英国・ポンド	150.49	155.52	-3.23%
	カナダ・ドル	86.48	88.64	-2.44%
	オーストラリア・ドル	85.01	87.31	-2.63%
	ニュージーランド・ドル	78.92	80.42	-1.86%
新興国	ブラジル・レアル	32.961	34.227	-3.70%
	メキシコ・ペソ	5.815	5.924	-1.83%
	トルコ・リラ	28.465	29.221	-2.59%
	南アフリカ・ランド	9.096	9.115	-0.20%
	インドネシア・ルピア※	0.799	0.817	-2.24%
	中国・人民元	17.269	17.519	-1.43%

※100外貨あたりの対円レートを表示

※各為替レートの2016年末の終値を100として指数化しています。※週次データを用いています。

●当資料は、明治安田アセットマネジメント株式会社がお客さまの投資判断の参考となる情報提供を目的として作成したものであり、投資勧誘を目的とするものではありません。また、法令にもとづく開示書類（目論見書等）ではありません。当資料は当社の個々のファンドの運用に影響を与えるものではありません。●当資料は信頼できると判断した情報等にもとづき作成していますが、内容の正確性、完全性を保証するものではありません。●当資料の内容は作成日における当社の判断であり、将来の運用の成果を示唆あるいは保証するものではありません。また予告なしに変更することもあります。●投資に関する最終的な決定は、お客さま自身の判断でなさるようお願いいたします。

ウィークリー・マーケット・レポート

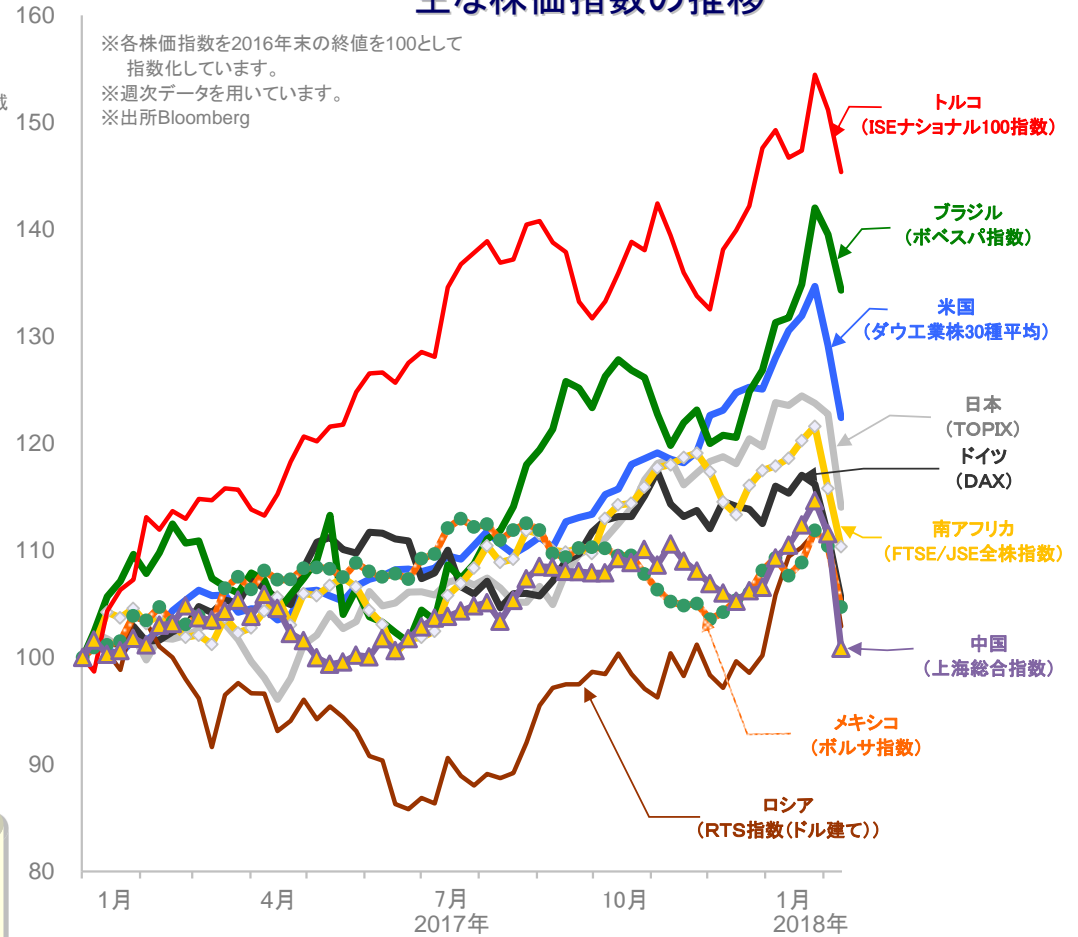
2018年2月13日

株式市場

国	株価指数	2016年末比		
		騰落率(※)	騰落率	
祝日等で休場等の場合には、前営業日との比較を記載				
日本	日経平均株価	-8.13%	11.87%	
	東証株価指数(TOPIX)	-7.09%	14.05%	
	JASDAQ INDEX	-7.82%	41.86%	
米国	ダウ工業株30種平均	-5.21%	22.41%	
	S&P500	-5.16%	17.01%	
北米	ナスダック総合株価指数	-5.06%	27.70%	
カナダ	S&Pトロント総合指数	-3.66%	-1.66%	
主要国	英国	FTSE100	-4.72%	-0.71%
	ドイツ	DAX	-5.30%	5.46%
	フランス	CAC40	-5.33%	4.46%
	イタリア	FTSE MIB	-4.46%	15.24%
	オーストラリア	S&P/ASX200指数	-4.63%	3.04%
新興国	中国	上海総合指数	-9.60%	0.84%
	韓国	韓国総合株価指数	-6.40%	16.65%
	香港	ハンセン指数	-9.49%	34.12%
	台湾	台湾加権指数	-6.78%	12.08%
	インド	S&P BSE SENSEX	-3.03%	27.71%
	ロシア	RTS指数(ドル建て)	-6.83%	2.90%
	トルコ	イスタンブール100種指数	-3.83%	45.37%
	ブラジル	ボベスバ指数	-3.74%	34.32%
	メキシコ	ボルサ指数(IPC)	-5.15%	4.72%
	南アフリカ	FTSE/JSE 全株指数	-4.70%	10.36%

※騰落率は前回基準日と今回基準日の各株価指数を比較しています。

主な株価指数の推移



日経平均株価、東証株価指数、JASDAQ INDEX、ダウ工業株30種平均、S&P500及びS&Pトロント総合指数及びS&P/ASX200指数、ナスダック指数、FTSE100及びFTSE MIB及びFTSE/JSE 全株指数、DAX、CAC40、上海総合指数、韓国総合株価指数、ハンセン指数、台湾加権指数、S&P BSE SENSEX、RTS指数、ISEナショナル100指数、ボベスバ指数、ボルサ指数に関する著作権等の知的財産権、その他一切の権利はそれぞれ、日本経済新聞社、株式会社東京証券取引所、S&P Dow Jones Indices LLC、スタンダード・アンド・プアーズファイナンシャル サービスズエル エル シー、The NASDAQ OMX Group, Inc.、FTSE社、ドイツ証券取引所、ユーロネクスト、上海証券取引所、韓国取引所、Hang Seng Indexes Company Limited、台湾証券取引所、ボンベイ証券取引所、ロシア取引システム、イスタンブール証券取引所、サンパウロ証券取引所、メキシコ取引所に帰属します。

マーケットの動き

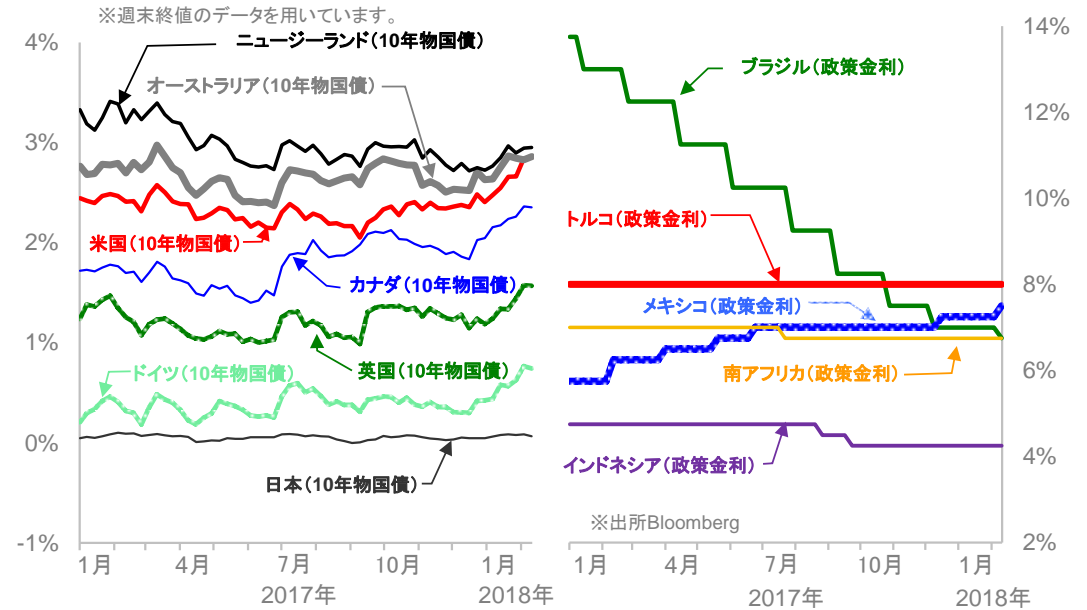
- 世界の株式相場は長期金利上昇の景気に対する影響が懸念され、大幅に下落
- 日本を含むアジア市場では、前週末の米国市場における急落の影響から、週初に大幅に下落し、週間では下落幅を拡大
- 世界のREIT相場は、これまでの長期金利上昇に対する懸念もあり、下落
- 原油価格は、米国の原油生産量の増加傾向が確認されたことに加え、投資家のリスク回避の動きもあり、大幅に下落

●当資料は、明治安田アセットマネジメント株式会社がお客さまの投資判断の参考となる情報提供を目的として作成したものであり、投資勧誘を目的とするものではありません。また、法令にもとづく開示書類(目論見書等)ではありません。当資料は当社の個々のファンドの運用に影響を与えるものではありません。●当資料は信頼できると判断した情報等にもとづき作成していますが、内容の正確性、完全性を保証するものではありません。●当資料の内容は作成日における当社の判断であり、将来の運用の成果を示唆あるいは保証するものではありません。また予告なしに変更することもあります。●投資に関する最終的な決定は、お客さま自身の判断でなさるようお願いいたします。

金利

国	2月9日	前回基準日	差
祝日等で休場等の場合には、前営業日の数値を記載			
主要国			
日本	0.066%	0.086%	-0.020%
米国	2.852%	2.842%	+0.010%
ドイツ	0.745%	0.767%	-0.022%
英国	1.570%	1.577%	-0.007%
カナダ	2.352%	2.363%	-0.011%
オーストラリア	2.862%	2.830%	+0.032%
ニュージーランド	2.953%	2.947%	+0.006%
新興国			
ブラジル	6.75%	7.00%	-0.25%
メキシコ	7.50%	7.25%	+0.25%
トルコ	8.00%	8.00%	±0.00%
南アフリカ	6.75%	6.75%	±0.00%
インドネシア	4.25%	4.25%	±0.00%

主要国および新興国の金利の推移



REIT、商品市況

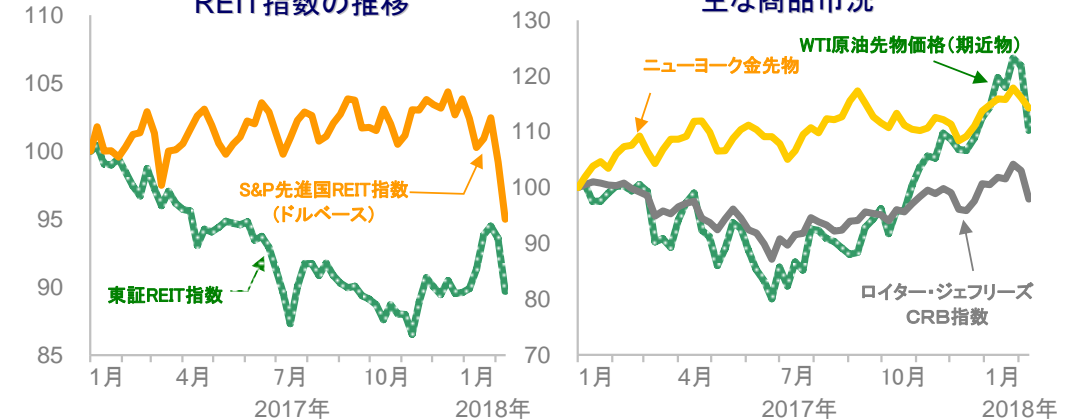
	2月9日	前回基準日	騰落率
祝日等で休場等の場合には、前営業日の数値を記載			
○ REIT			
東証REIT指数	1664.31	1736.95	-4.18%
S&P先進国REIT指数(ドルベース)	241.57	252.22	-4.22%
○ 商品			
WTI原油先物価格(期近物)	59.20	65.45	-9.55%
トムソン・ロイター/ジェフリーズCRB指数	188.51	197.44	-4.52%
ニューヨーク金先物(4月限月)	1315.70	1337.30	-1.62%

※ 東証REIT指数、S&P先進国REIT指数、WTI、トムソン・ロイター/ジェフリーズCRB指数に関する著作権等の知的財産権、その他一切の権利はそれぞれ株式会社東京証券取引所、スタンダード・アンド・プアーズファイナンシャル サービスズエル エルシー、ニューヨーク商業取引所、Thomson Reuters、Jefferies Financial Products,LLCに帰属します。

今週の主な予定 (いずれも現地日付、中央銀行は金融政策発表日)

- 主な経済指標
 - ・14日:1月消費者物価指数、小売売上高(米国)、12月鉱工業生産(ユーロ圏)、10~12月期GDP統計(日本)
- 中央銀行
 - ・15日:インドネシア

REIT指数の推移



●当資料は、明治安田アセットマネジメント株式会社がお客さまの投資判断の参考となる情報提供を目的として作成したものであり、投資勧誘を目的とするものではありません。また、法令にもとづく開示書類(目論見書等)ではありません。当資料は当社の個々のファンドの運用に影響を与えるものではありません。●当資料は信頼できると判断した情報等にもとづき作成していますが、内容の正確性、完全性を保証するものではありません。●当資料の内容は作成日における当社の判断であり、将来の運用の成果を示唆あるいは保証するものではありません。また予告なしに変更することもあります。●投資に関する最終的な決定は、お客さま自身の判断でなさるようお願いいたします。