

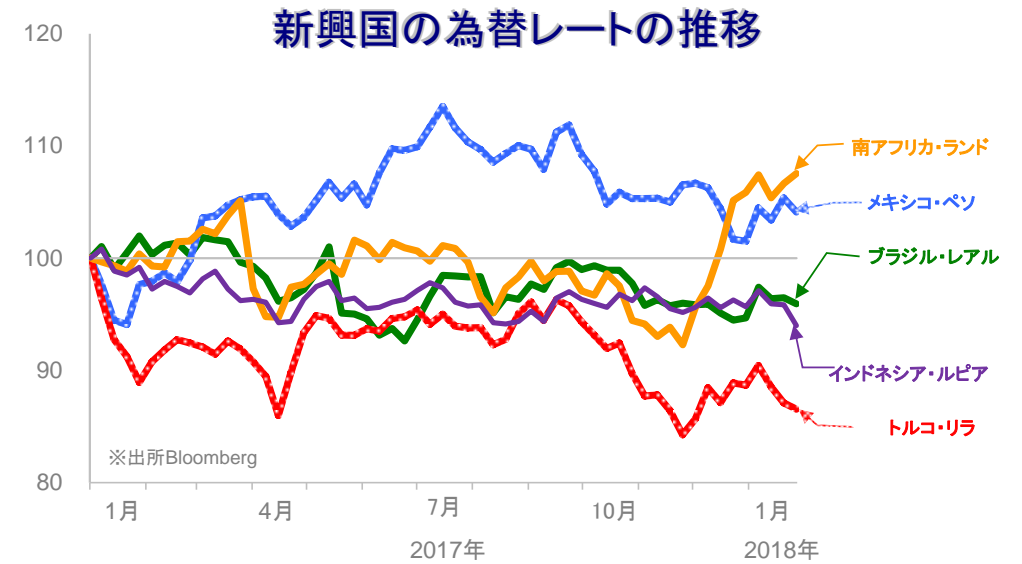
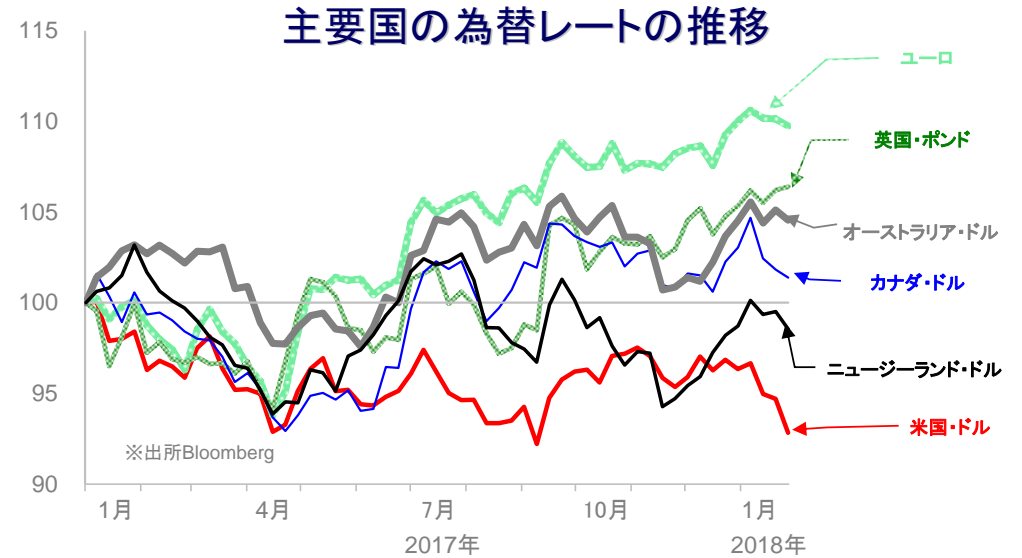
◎おもな出来事

・経済指標：IMFは世界経済成長見通しを改定し、2018年の成長率見通しを前回から引き上げた。米国の10～12月期実質GDP成長率（前期比）は前期から減速したものの、個人消費や設備投資については大きく伸びた。12月の耐久財受注（前月比）は市場予想を上回った。ユーロ圏では1月の製造業PMIが前月から低下したものの、サービス業PMIは上昇した。・中央銀行：ECBは現行の金融政策を据え置いた。ECB総裁は最近のユーロの動きを不確実性の源とし、年内利上げの可能性はほとんどないと述べた。日銀は現行の金融政策を据え置き、展望レポートにおける物価見通しについても据え置いた。日銀総裁は現行の金融政策に関して出口の時期や対応を検討する局面にはなく、国債買入れオペの減額に対しては先行きの政策スタンスを示すことはない述べた。日銀総裁は週末の世界経済フォーラム年次総会において、2%の物価上昇目標についてようやく近づいていると発言した。・政治：米国財務長官は米国・ドル安が同国の貿易にとって良いことと述べた。米国大統領はこれに対し強い米国・ドルを望んでいると述べたほか、TPPへの復帰検討を表明した。

✓外国為替相場の動き

米国・ドルは、米国財務長官の発言を受けて主要国通貨に対して下落

- 週末の日銀総裁の発言を受けて、日銀が金融政策正常化に向かうとの見方が広がったことから、米国・ドルは日本・円に対して下げ幅を拡大
- 南アフリカ・ランドは、経済改革に対する期待を背景に上昇



✓外国為替市場

	通貨	1月26日	前回基準日	騰落率
		祝日等で休場等の場合には、前営業日の数値を記載		
主要国	米国・ドル	108.58	110.77	-1.98%
	ユーロ	134.96	135.45	-0.36%
	英国・ポンド	153.75	153.48	+0.18%
	カナダ・ドル	88.22	88.61	-0.44%
	オーストラリア・ドル	88.05	88.53	-0.54%
	ニュージーランド・ドル	79.80	80.59	-0.98%
新興国	ブラジル・リアル	34.471	34.674	-0.59%
	メキシコ・ペソ	5.873	5.944	-1.19%
	トルコ・リラ	28.950	29.137	-0.64%
	南アフリカ・ランド	9.172	9.096	+0.84%
	インドネシア・ルピア※	0.816	0.832	-1.91%
	中国・人民元	17.189	17.272	-0.48%

※100外貨あたりの対円レートを表示

※各為替レートの2016年末の終値を100として指数化しています。※週次データを用いています。

●当資料は、明治安田アセットマネジメント株式会社がお客さまの投資判断の参考となる情報提供を目的として作成したものであり、投資勧誘を目的とするものではありません。また、法令にもとづく開示書類（目論見書等）ではありません。当資料は当社の個々のファンドの運用に影響を与えるものではありません。●当資料は信頼できると判断した情報等にもとづき作成していますが、内容の正確性、完全性を保証するものではありません。●当資料の内容は作成日における当社の判断であり、将来の運用の成果を示唆あるいは保証するものではありません。また予告なしに変更することもあります。●投資に関する最終的な決定は、お客さま自身の判断でなさるようお願いいたします。

ウィークリー・マーケット・レポート

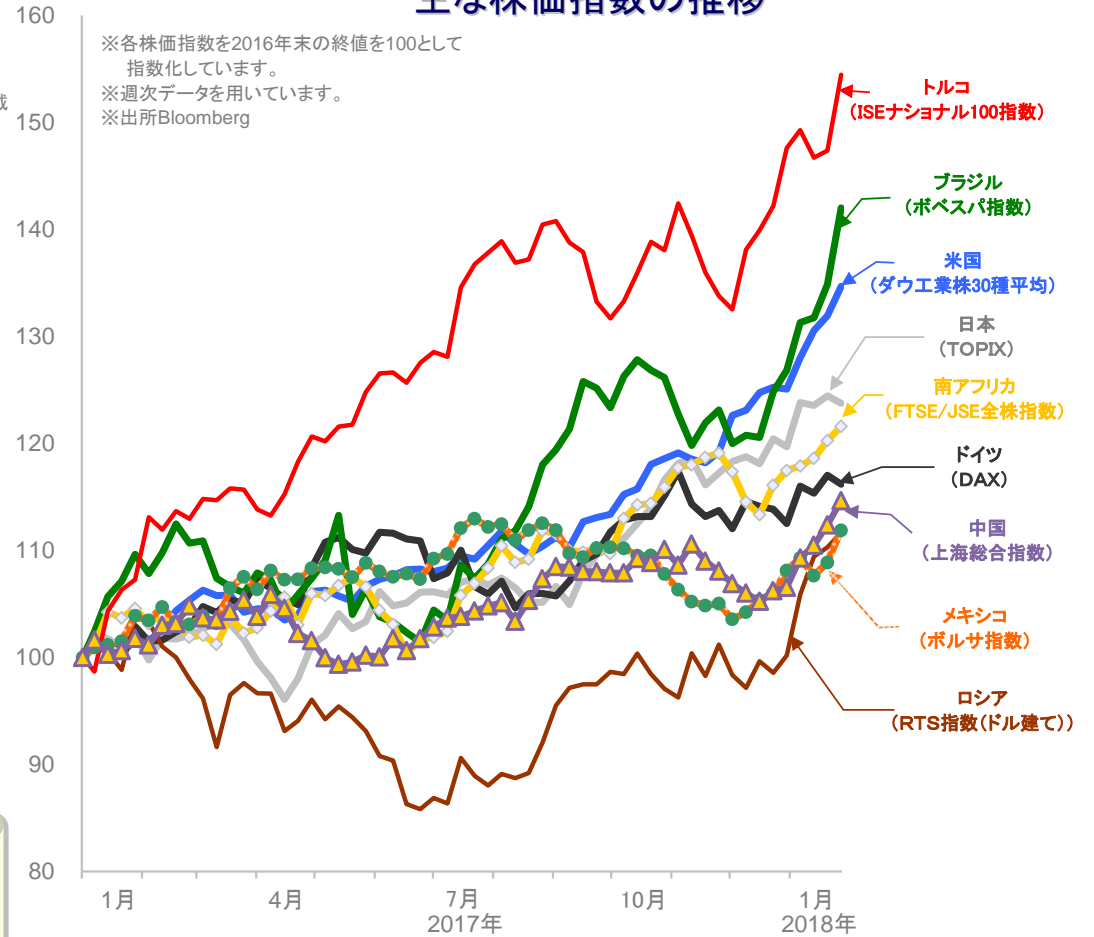
2018年1月29日

株式市場

国	株価指数	2016年末比		
		騰落率(※)	騰落率	
祝日等で休場等の場合には、前営業日との比較を記載				
日本	日経平均株価	-0.74%	23.63%	
	東証株価指数(TOPIX)	-0.55%	23.76%	
	JASDAQ INDEX	2.50%	54.64%	
米国	ダウ工業株30種平均	2.09%	34.68%	
	S&P500	2.23%	28.32%	
北米	ナスダック総合株価指数	2.31%	39.43%	
主要国	カナダ	S&Pトロント総合指数	-0.70%	6.22%
欧州ほか	英国	FTSE100	-0.84%	7.32%
	ドイツ	DAX	-0.70%	16.19%
	フランス	CAC40	0.05%	13.71%
	イタリア	FTSE MIB	0.45%	24.03%
	オーストラリア	S&P/ASX200指数	0.74%	6.78%
新興国	中国	上海総合指数	2.01%	14.64%
	韓国	韓国総合株価指数	2.16%	27.06%
	香港	ハンセン指数	2.79%	50.70%
	台湾	台湾加権指数	-0.03%	20.46%
	インド	S&P BSE SENSEX	1.52%	35.39%
	ロシア	RTS指数(ドル建て)	1.24%	11.66%
	トルコ	イスタンブール100種指数	4.82%	54.47%
その他	ブラジル	ボベスバ指数	5.31%	42.01%
	メキシコ	ボルサ指数(IPC)	2.76%	11.88%
	南アフリカ	FTSE/JSE 全株指数	1.12%	21.60%

※騰落率は前回基準日と今回基準日の各株価指数を比較しています。

主な株価指数の推移



日経平均株価、東証株価指数、JASDAQ INDEX、ダウ工業株30種平均、S&P500及びS&Pトロント総合指数及びS&P/ASX200指数、ナスダック指数、FTSE100及びFTSE MIB及びFTSE/JSE 全株指数、DAX、CAC40、上海総合指数、韓国総合株価指数、ハンセン指数、台湾加権指数、S&P BSE SENSEX、RTS指数、ISEナショナル100指数、ボベスバ指数、ボルサ指数に関する著作権等の知的財産権、その他一切の権利はそれぞれ、日本経済新聞社、株式会社東京証券取引所、S&P Dow Jones Indices LLC、スタンダード・アンド・プアーズファイナンシャル サービスズエル エル シー、The NASDAQ OMX Group, Inc.、FTSE社、ドイツ証券取引所、ユーロネクスト、上海証券取引所、韓国取引所、Hang Seng Indexes Company Limited、台湾証券取引所、ボンベイ証券取引所、ロシア取引システム、イスタンブール証券取引所、サンパウロ証券取引所、メキシコ取引所に帰属します。

マーケットの動き

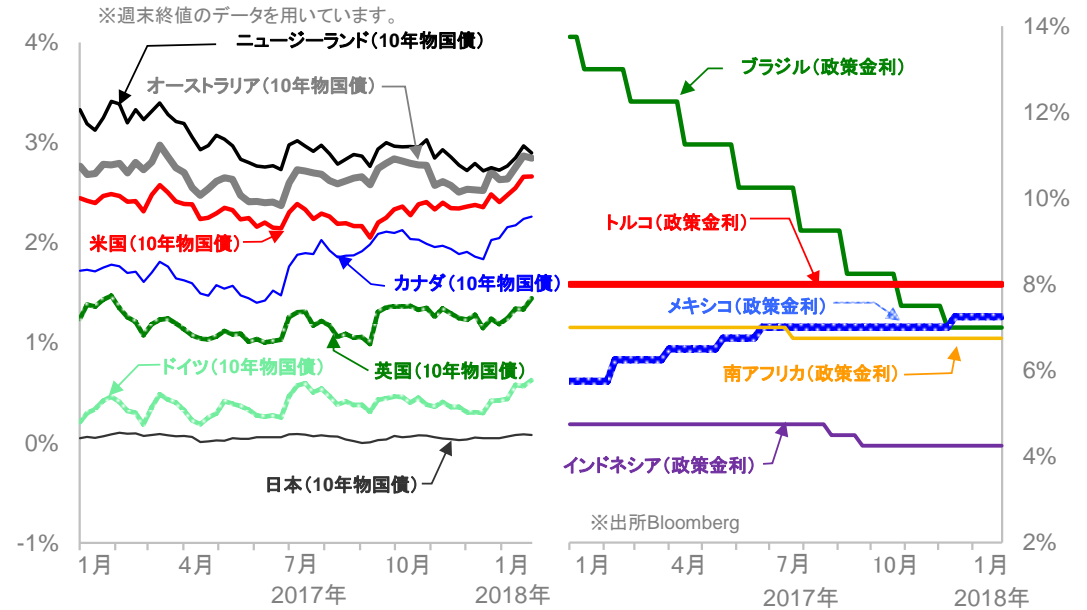
- 主要国の株式相場はまちまちの動き。米国では企業業績に対する期待を背景に上昇した一方、欧州や日本は米国・ドルに対する通貨高が重しとなった
- 中国では、過半ばにかけて堅調に推移
- トルコでは、時価総額が比較的大きい銀行株が主導する展開となり、上昇
- ブラジルでは、元大統領の収賄罪を巡り控訴裁判所は下級審の有罪判決を支持した。株式相場は、同元大統領の次期大統領選挙への出馬が困難になったとの見方が広がり、上昇
- 原油価格は、減少傾向にある米国原油在庫が支援材料となり、上昇

●当資料は、明治安田アセットマネジメント株式会社がお客さまの投資判断の参考となる情報提供を目的として作成したものであり、投資勧誘を目的とするものではありません。また、法令にもとづく開示書類(目論見書等)ではありません。当資料は当社の個々のファンドの運用に影響を与えるものではありません。●当資料は信頼できると判断した情報等にもとづき作成していますが、内容の正確性、完全性を保証するものではありません。●当資料の内容は作成日における当社の判断であり、将来の運用の成果を示唆あるいは保証するものではありません。また予告なしに変更することもあります。●投資に関する最終的な決定は、お客さま自身の判断でなさるようお願いいたします。

金利

国	1月26日	前回基準日	差
祝日等で休場等の場合には、前営業日の数値を記載			
主要国			
日本	0.078%	0.085%	-0.007%
米国	2.661%	2.660%	+0.001%
ドイツ	0.629%	0.568%	+0.061%
英国	1.444%	1.337%	+0.107%
カナダ	2.262%	2.240%	+0.022%
オーストラリア	2.846%	2.866%	-0.020%
ニュージーランド	2.899%	2.968%	-0.069%
新興国			
ブラジル	7.00%	7.00%	±0.00%
メキシコ	7.25%	7.25%	±0.00%
トルコ	8.00%	8.00%	±0.00%
南アフリカ	6.75%	6.75%	±0.00%
インドネシア	4.25%	4.25%	±0.00%

主要国および新興国の金利の推移



REIT、商品市況

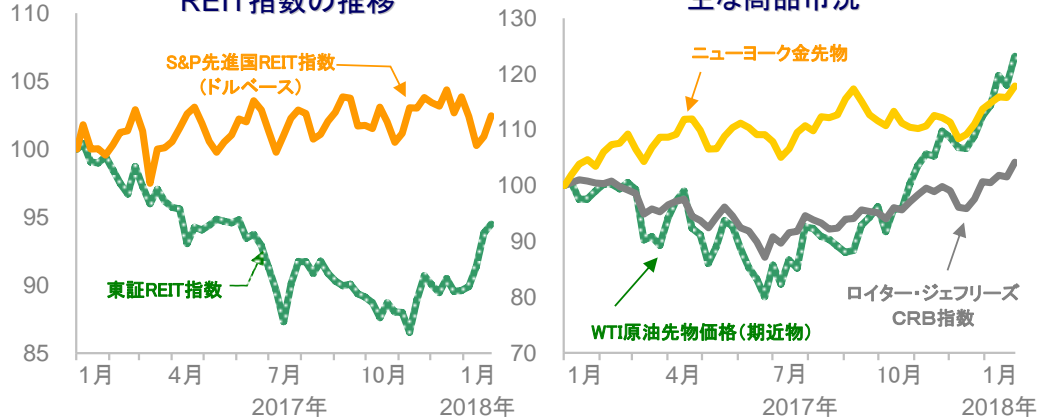
	1月26日	前回基準日	騰落率
祝日等で休場等の場合には、前営業日の数値を記載			
○ REIT			
東証REIT指数	1753.23	1741.48	+0.67%
S&P先進国REIT指数(ドルベース)	260.52	256.67	+1.50%
○ 商品			
WTI原油先物価格(期近物)	66.14	63.31	+4.47%
トムソン・ロイター/ジェフリーズCRB指数	200.52	195.50	+2.57%
ニューヨーク金先物(4月限月)	1357.20	1338.00	+1.43%

※ 東証REIT指数、S&P先進国REIT指数、WTI、トムソン・ロイター/ジェフリーズCRB指数に関する著作権等の知的財産権、その他一切の権利はそれぞれ株式会社東京証券取引所、スタンダード・アンド・プアーズファイナンシャル サービスズエル エルシー、ニューヨーク商業取引所、Thomson Reuters、Jefferies Financial Products,LLCに帰属します。

今週の主な予定 (いずれも現地日付、中央銀行は金融政策発表日)

- 主な経済指標
 - ・30日:10~12月期GDP(ユーロ圏)
 - ・31日:1月消費者物価指数(ユーロ圏)、1月製造業PMI(中国、政府調査)
 - ・1日:1月ISM製造業景況感指数(米国)、1月製造業PMI(中国、民間調査)
 - ・2日:1月雇用統計(米国)
- 中央銀行
 - ・31日:FOMC

REIT指数の推移



※各指数は、2016年末の終値を100として指数化しています。※週次データを用いています。※出所Bloomberg

●当資料は、明治安田アセットマネジメント株式会社がお客さまの投資判断の参考となる情報提供を目的として作成したものであり、投資勧誘を目的とするものではありません。また、法令にもとづく開示書類(目論見書等)ではありません。当資料は当社の個々のファンドの運用に影響を与えるものではありません。●当資料は信頼できると判断した情報等にもとづき作成していますが、内容の正確性、完全性を保証するものではありません。●当資料の内容は作成日における当社の判断であり、将来の運用の成果を示唆あるいは保証するものではありません。また予告なしに変更することもあります。●投資に関する最終的な決定は、お客さま自身の判断でなさるようお願いいたします。