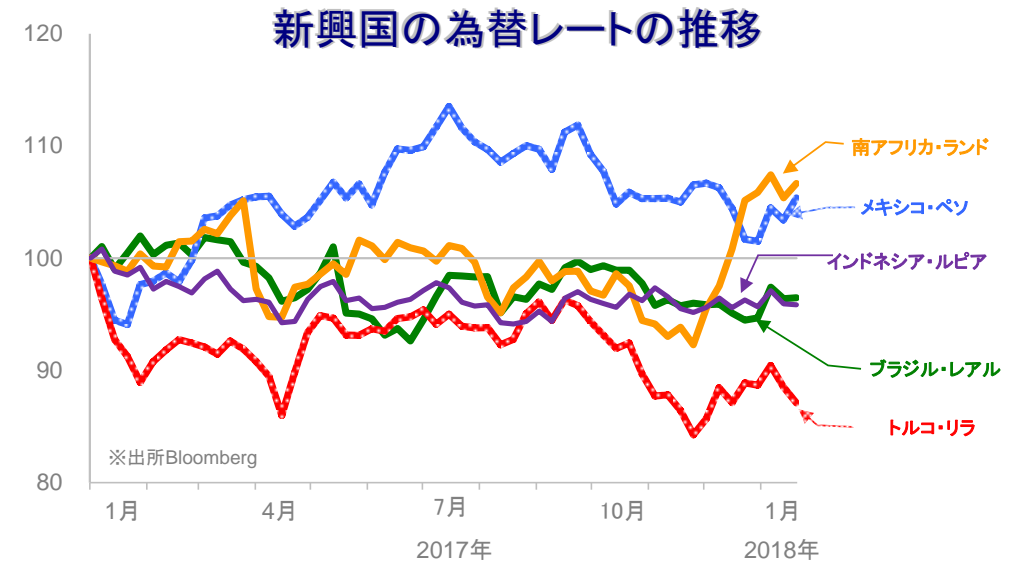
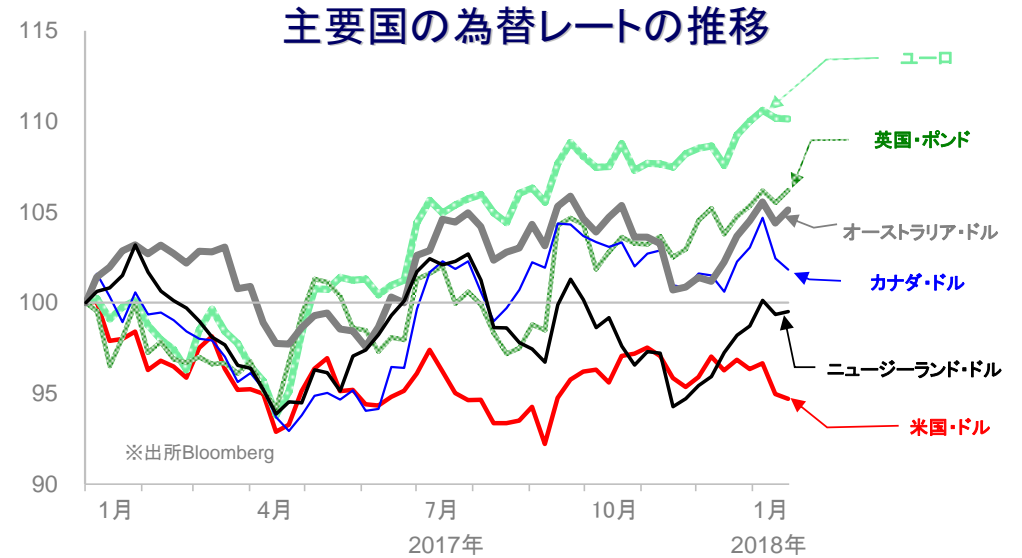


◎おもな出来事

・経済指標：米国では12月の住宅着工件数が市場予想を下回った。中国では2017年通年の実質GDP成長率が+6.9%となり、+6.5%前後とする政府目標を上回った。・中央銀行：米国地区連銀経済報告によると、11月後半から12月末にかけての米国経済は、11の地区で緩やかに、1つの地区で力強く拡大したとの総括判断が示された。カナダ中央銀行は政策金利の引き上げを決定したものの、今後の利上げペースについては緩やかとの見方を示した。トルコ中央銀行、南アフリカ準備銀行、インドネシア中央銀行はいずれも政策金利の据え置きを決定した。・政治：米国では議会上院でつなぎ予算を巡る協議がまとまらず、連邦予算が失効し、政府機関の一部閉鎖が開始された。ギリシャ議会はユーロ圏からの追加融資の条件となる財政構造改革法案を可決した。

✓外国為替相場の動き

- 米国・ドルは、週末にかけて政府機関の一部閉鎖に対する懸念が重しとなり、主要国通貨に対し概ね小安い
- 英国・ポンドは複数のEU首脳から英国のEU離脱を望まないとの発言があったことから、オーストラリア・ドルは12月の雇用統計の内容を好感し、ともに上昇
- メキシコ・ペソはNAFTA(北米自由貿易協定)交渉を巡る懸念がやや後退したとの見方から、南アフリカ・ランドは一部の利下げ予想に対して政策金利が据え置かれたことから、ともに上昇
- トルコ・リラは、シリア北部情勢を巡る先行き不透明感から下落



✓ 外国為替市場

	通貨	1月19日	前回基準日	騰落率
		祝日等で休場等の場合には、前営業日の数値を記載		
主要国	米国・ドル	110.77	111.06	-0.26%
	ユーロ	135.45	135.50	-0.04%
	英国・ポンド	153.48	152.48	+0.65%
	カナダ・ドル	88.61	89.14	-0.59%
	オーストラリア・ドル	88.53	87.92	+0.70%
	ニュージーランド・ドル	80.59	80.45	+0.17%
新興国	ブラジル・リアル	34.674	34.642	+0.09%
	メキシコ・ペソ	5.944	5.834	+1.88%
	トルコ・リラ	29.137	29.619	-1.63%
	南アフリカ・ランド	9.096	8.987	+1.22%
	インドネシア・ルピア※	0.832	0.833	-0.11%
	中国・人民元	17.272	17.227	+0.26%

※100外貨あたりの対円レートを表示

※各為替レートの2016年末の終値を100として指数化しています。※週次データを用いています。

●当資料は、明治安田アセットマネジメント株式会社がお客さまの投資判断の参考となる情報提供を目的として作成したものであり、投資勧誘を目的とするものではありません。また、法令にもとづく開示書類(目論見書等)ではありません。当資料は当社の個々のファンドの運用に影響を与えるものではありません。●当資料は信頼できると判断した情報等にもとづき作成していますが、内容の正確性、完全性を保証するものではありません。●当資料の内容は作成日における当社の判断であり、将来の運用の成果を示唆あるいは保証するものではありません。また予告なしに変更することもあります。●投資に関する最終的な決定は、お客さま自身の判断でなさるようお願いいたします。

ウィークリー・マーケット・レポート

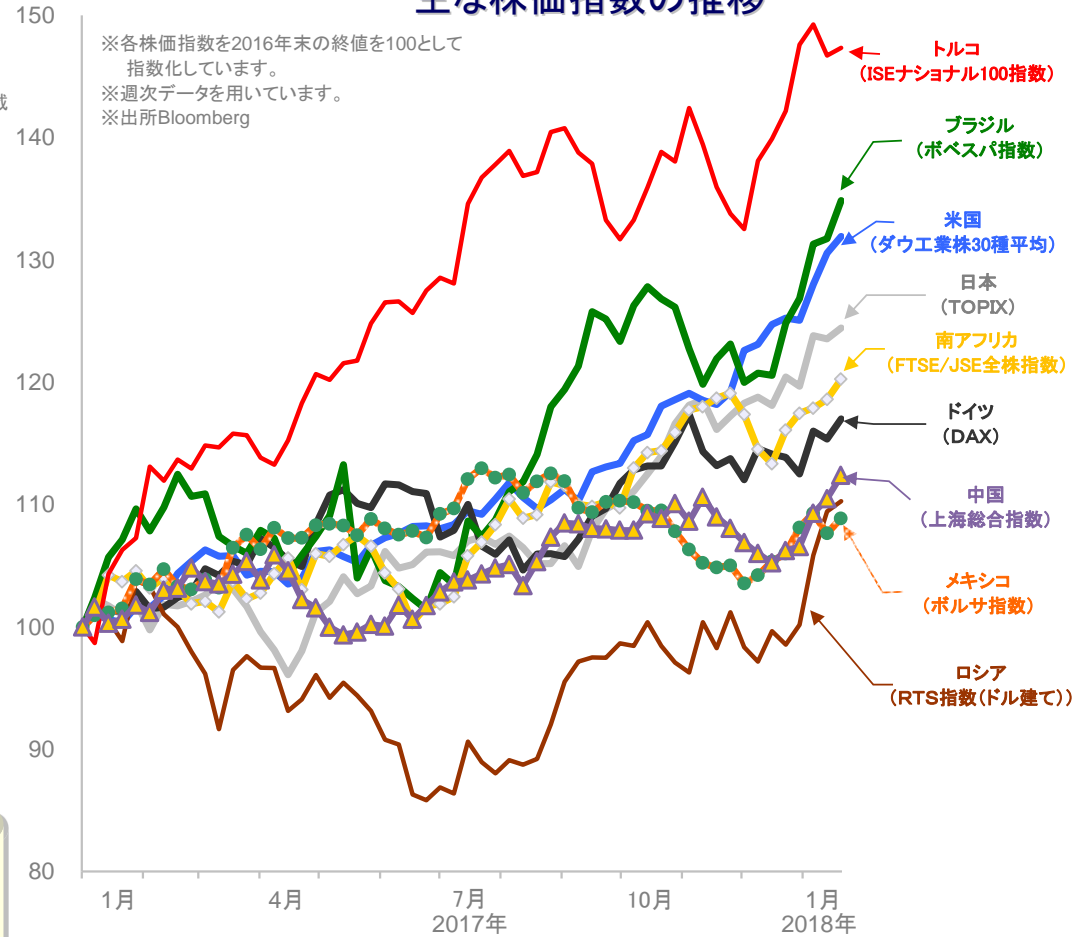
2018年1月22日

株式市場

国	株価指数	2016年末比		
		騰落率(※)	騰落率	
祝日等で休場等の場合には、前営業日との比較を記載				
日本	日経平均株価	0.65%	24.56%	
	東証株価指数 (TOPIX)	0.72%	24.44%	
	JASDAQ INDEX	0.70%	50.87%	
米国	ダウ工業株30種平均	1.04%	31.92%	
	S&P500	0.86%	25.53%	
北米	ナスダック総合株価指数	1.04%	36.28%	
主要国	カナダ	S&Pトロント総合指数	0.28%	6.97%
	英国	FTSE100	-0.62%	8.23%
	ドイツ	DAX	1.43%	17.01%
	フランス	CAC40	0.17%	13.66%
	イタリア	FTSE MIB	1.36%	23.47%
	オーストラリア	S&P/ASX200指数	-1.06%	6.00%
	中国	上海総合指数	1.72%	12.38%
新興国	韓国	韓国総合株価指数	0.95%	24.37%
	香港	ハンセン指数	2.68%	46.61%
	台湾	台湾加権指数	2.45%	20.50%
	インド	S&P BSE SENSEX	2.66%	33.37%
	ロシア	RTS指数(ドル建て)	0.78%	10.29%
トルコ	イスタンブール100種指数	0.44%	47.36%	
ブラジル	ボベスバ指数	2.36%	34.85%	
メキシコ	ボルサ指数 (IPC)	1.14%	8.88%	
南アフリカ	FTSE/JSE 全株指数	1.38%	20.25%	

※騰落率は前回基準日と今回基準日の各株価指数を比較しています。

主な株価指数の推移



日経平均株価、東証株価指数、JASDAQ INDEX、ダウ工業株30種平均、S&P500及びS&Pトロント総合指数及びS&P/ASX200指数、ナスダック指数、FTSE100及びFTSE MIB及びFTSE/JSE 全株指数、DAX、CAC40、上海総合指数、韓国総合株価指数、ハンセン指数、台湾加権指数、S&P BSE SENSEX、RTS指数、ISEナショナル100指数、ボベスバ指数、ボルサ指数に関する著作権等の知的財産権、その他一切の権利はそれぞれ、日本経済新聞社、株式会社東京証券取引所、S&P Dow Jones Indices LLC、スタンダード・アンド・プアーズファイナンシャル サービスズエル エル シー、The NASDAQ OMX Group, Inc.、FTSE社、ドイツ証券取引所、ユーロネクスト、上海証券取引所、韓国取引所、Hang Seng Indexes Company Limited、台湾証券取引所、ボンベイ証券取引所、ロシア取引システム、イスタンブール証券取引所、サンパウロ証券取引所、メキシコ取引所に帰属します。

マーケットの動き

世界の株式相場は、米国税制改革が企業業績にプラスに働くとの見方を背景に、概ね上昇

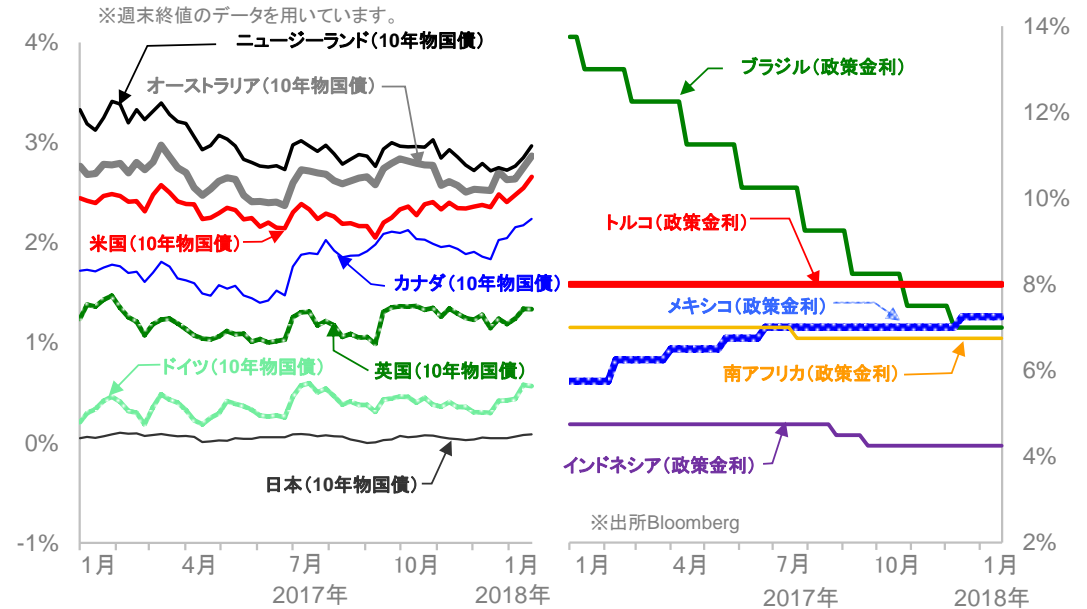
- 英国では、自国通貨高が輸出関連銘柄の株価の重しとなり、小幅に下落
- 香港では堅調に推移し、上記株価指数は過去最高値を更新する動き
- 原油価格はこれまでの上昇一服となり、下落
- 日本のリート相場は、オフィス銘柄が主導する展開の中、堅調な動き

●当資料は、明治安田アセットマネジメント株式会社がお客さまの投資判断の参考となる情報提供を目的として作成したものであり、投資勧誘を目的とするものではありません。また、法令にもとづく開示書類(目論見書等)ではありません。当資料は当社の個々のファンドの運用に影響を与えるものではありません。●当資料は信頼できると判断した情報等にもとづき作成していますが、内容の正確性、完全性を保証するものではありません。●当資料の内容は作成日における当社の判断であり、将来の運用の成果を示唆あるいは保証するものではありません。また予告なしに変更することもあります。●投資に関する最終的な決定は、お客さま自身の判断でなさるようお願いいたします。

金利

国	1月19日	前回基準日	差
祝日等で休場等の場合には、前営業日の数値を記載			
主要国			
日本	0.085%	0.078%	+0.007%
米国	2.660%	2.548%	+0.112%
ドイツ	0.568%	0.581%	-0.013%
英国	1.337%	1.339%	-0.002%
カナダ	2.240%	2.174%	+0.066%
オーストラリア	2.866%	2.753%	+0.113%
ニュージーランド	2.968%	2.848%	+0.120%
新興国			
ブラジル	7.00%	7.00%	±0.00%
メキシコ	7.25%	7.25%	±0.00%
トルコ	8.00%	8.00%	±0.00%
南アフリカ	6.75%	6.75%	±0.00%
インドネシア	4.25%	4.25%	±0.00%

主要国および新興国の金利の推移



REIT、商品市況

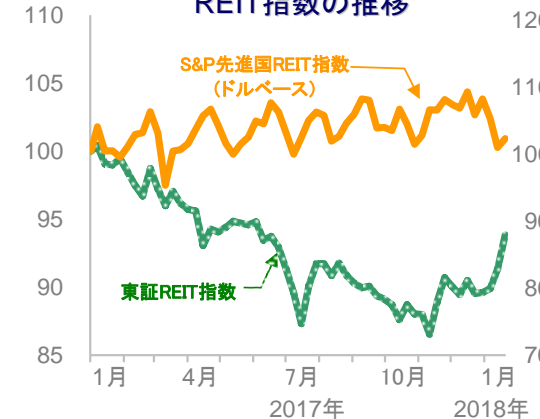
	1月19日	前回基準日	騰落率
祝日等で休場等の場合には、前営業日の数値を記載			
○ REIT			
東証REIT指数	1741.48	1695.07	+2.74%
S&P先進国REIT指数(ドルベース)	256.67	254.99	+0.66%
○ 商品			
WTI原油先物価格(期近物)	63.37	64.30	-1.45%
トムソン・ロイター/ジェフリーズCRB指数	195.50	196.06	-0.28%
ニューヨーク金先物(2月限月)	1333.10	1334.90	-0.13%

※ 東証REIT指数、S&P先進国REIT指数、WTI、トムソン・ロイター/ジェフリーズCRB指数に関する著作権等の知的財産権、その他一切の権利はそれぞれ株式会社東京証券取引所、スタンダード・アンド・プアーズファイナンシャル サービスズエル エルシー、ニューヨーク商業取引所、Thomson Reuters、Jefferies Financial Products,LLCに帰属します。

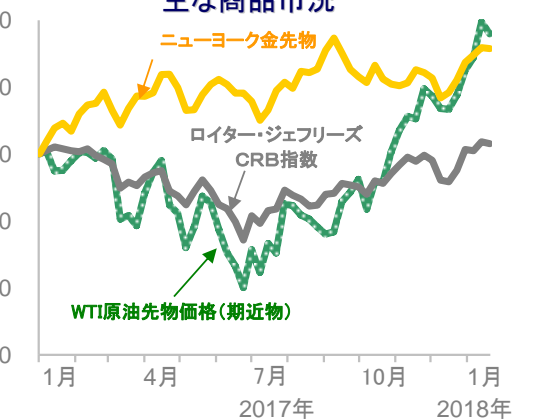
今週の主な予定 (いずれも現地日付、中央銀行は金融政策発表日)

- 主な経済指標
 - ・24日:1月製造業PMI(ユーロ圏)
 - ・26日:10~12月期GDP(米国、英国)、12月消費者物価指数(日本、全国)
- 中央銀行
 - ・23日:日銀
 - ・25日:ECB

REIT指数の推移



主な商品市況



※各指数は、2016年末の終値を100として指数化しています。※週次データを用いています。※出所Bloomberg

●当資料は、明治安田アセットマネジメント株式会社がお客さまの投資判断の参考となる情報提供を目的として作成したものであり、投資勧誘を目的とするものではありません。また、法令にもとづく開示書類(目論見書等)ではありません。当資料は当社の個々のファンドの運用に影響を与えるものではありません。●当資料は信頼できると判断した情報等にもとづき作成していますが、内容の正確性、完全性を保証するものではありません。●当資料の内容は作成日における当社の判断であり、将来の運用の成果を示唆あるいは保証するものではありません。また予告なしに変更することもあります。●投資に関する最終的な決定は、お客さま自身の判断でなさるようお願いいたします。