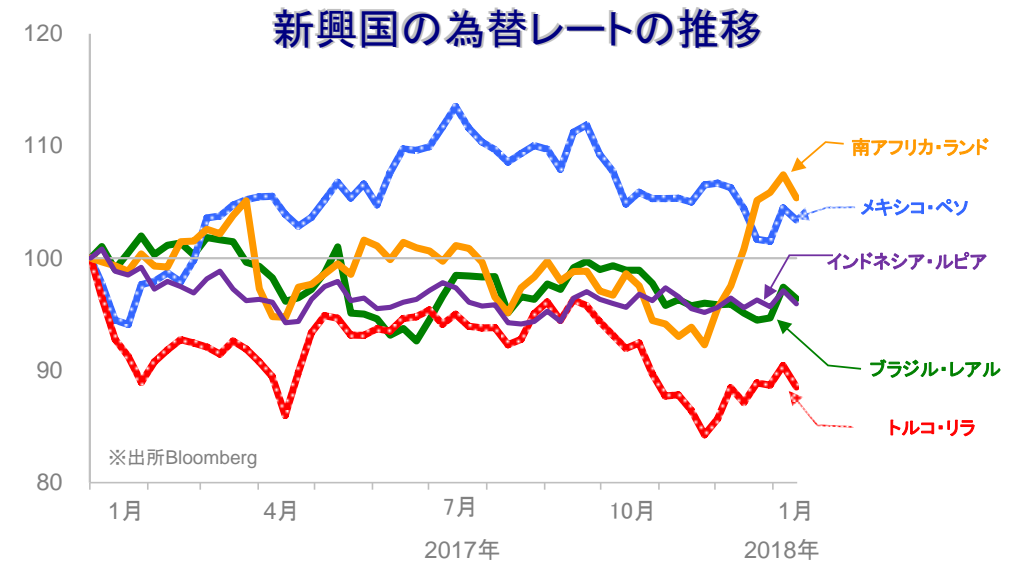
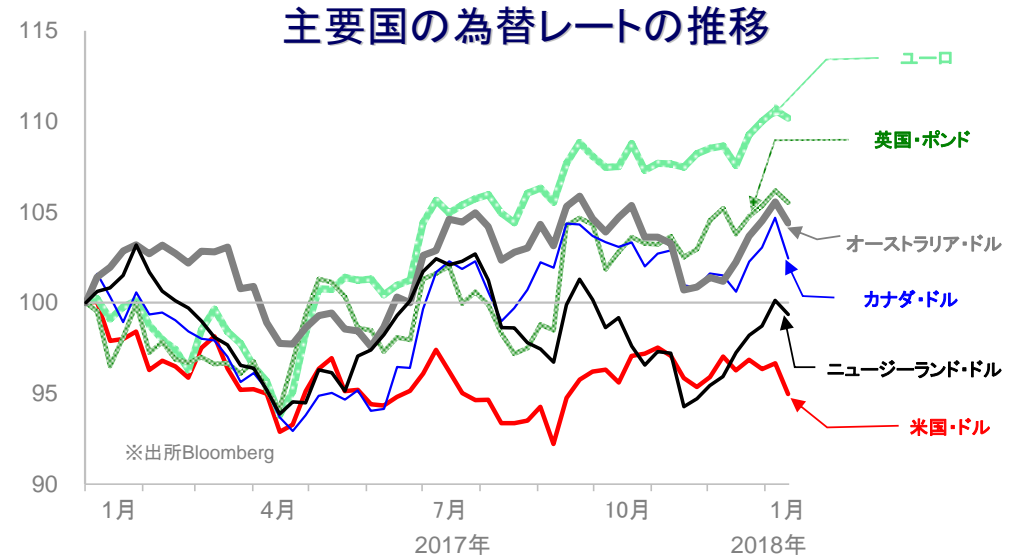


◎おもな出来事

・経済指標：世界銀行は2018年の世界の実質成長率見通しを上方修正した。米国では12月の消費者物価指数(食品とエネルギーを除くコア、前年比)は前月を上回る伸びとなった。12月の小売売上高(前月比)は4カ月連続のプラスとなった。ユーロ圏では11月の鉱工業生産(前月比)が市場予想を上回った。12月の中国貿易統計によると輸入(米国・ドル建て、中国・人民元建て、ともに前年比)が市場予想を下回った。・中央銀行：12月のECB理事会議事録によると、フォワード・ガイダンス(金融政策の先行きに関する方針)の見直しが議論されたことが明らかになった。日銀は週明けの国債買い入れオペにおいて、超長期債の買い入れを前回から減額した。・政治：ドイツでは議会第一党と第二党が大連立政権樹立に向けて正式協議入りすることで合意した。

✓外国為替相場の動き

- 日銀の国債買い入れオペ減額を受けて日銀による金融政策正常化への動きが意識されたことから、主要国通貨および新興国通貨は日本・円に対して下落
- ユーロは、ECBが金融政策の正常化を着実に進めるとの見方に加えて、ドイツにおける政治的先行き不透明感がやや後退したこともあり、米国・ドルに対して上昇
 - カナダ・ドルは、米国がNAFTA(北米自由貿易協定)から離脱するとの見方を受けて下落
 - トルコ・リラは原油価格が上昇したこと、南アフリカ・ランドは大統領が早期に退陣するとの見方が後退したことが、下落要因となった



✓外国為替市場

	通貨	1月12日	前回基準日	騰落率
		祝日等で休場等の場合には、前営業日の数値を記載		
主要国	米国・ドル	111.06	113.05	-1.76%
	ユーロ	135.50	136.02	-0.38%
	英国・ポンド	152.48	153.43	-0.62%
	カナダ・ドル	89.14	91.10	-2.15%
	オーストラリア・ドル	87.92	88.90	-1.11%
	ニュージーランド・ドル	80.45	81.09	-0.79%
新興国	ブラジル・リアル	34.642	35.010	-1.05%
	メキシコ・ペソ	5.834	5.894	-1.01%
	トルコ・リラ	29.619	30.250	-2.09%
	南アフリカ・ランド	8.987	9.162	-1.92%
	インドネシア・ルピア※	0.833	0.843	-1.21%
	中国・人民元	17.227	17.439	-1.22%

※100外貨あたりの対円レートを表示

※各為替レートの2016年末の終値を100として指数化しています。※週次データを用いています。

●当資料は、明治安田アセットマネジメント株式会社がお客さまの投資判断の参考となる情報提供を目的として作成したものであり、投資勧誘を目的とするものではありません。また、法令にもとづく開示書類(目論見書等)ではありません。当資料は当社の個々のファンドの運用に影響を与えるものではありません。●当資料は信頼できると判断した情報等にもとづき作成していますが、内容の正確性、完全性を保証するものではありません。●当資料の内容は作成日における当社の判断であり、将来の運用の成果を示唆あるいは保証するものではありません。また予告なしに変更することもあります。●投資に関する最終的な決定は、お客さま自身の判断でなさるようお願いいたします。

ウィークリー・マーケット・レポート

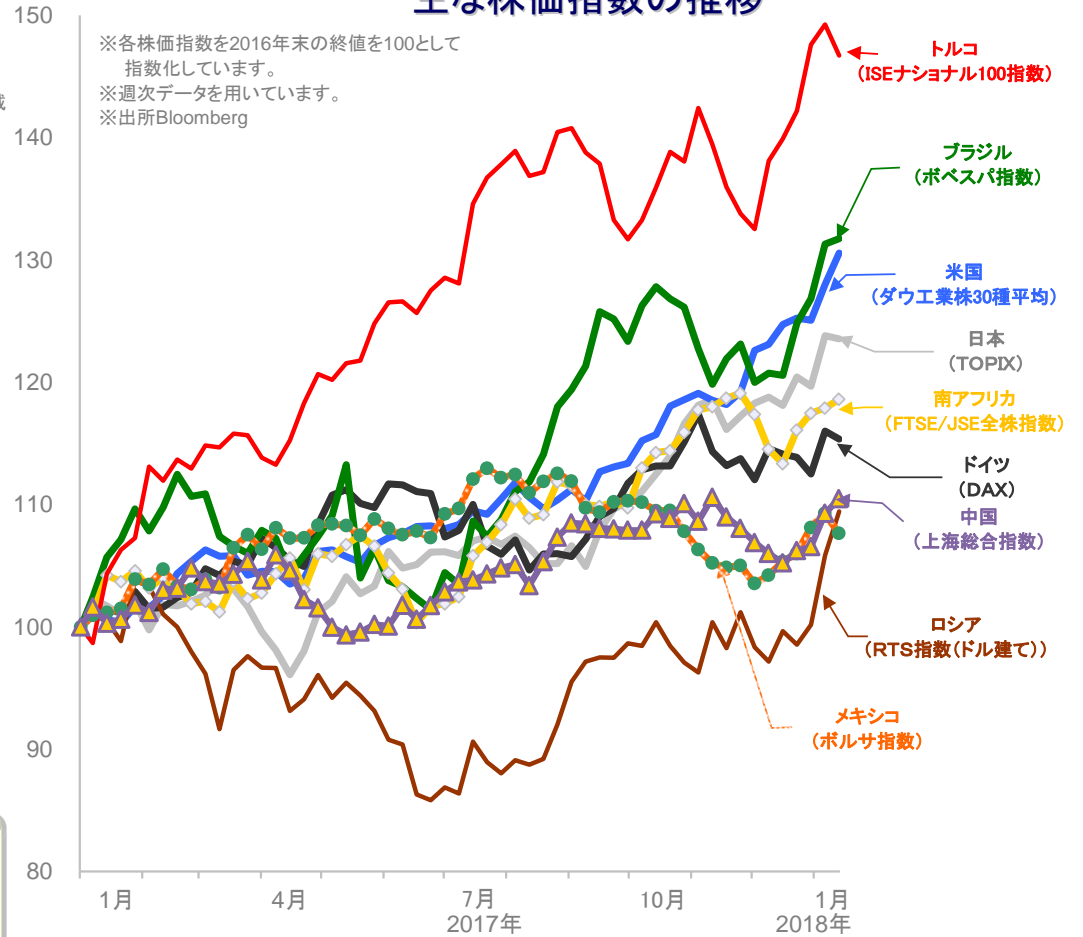
2018年1月15日

株式市場

国	株価指数	2016年末比		
		騰落率(※)	騰落率	
祝日等で休場等の場合には、前営業日との比較を記載				
日本	日経平均株価	-0.26%	23.75%	
	東証株価指数 (TOPIX)	-0.22%	23.55%	
	JASDAQ INDEX	1.99%	49.82%	
米国	ダウ工業株30種平均	2.01%	30.57%	
	S&P500	1.57%	24.45%	
北米	ナスダック総合株価指数	1.74%	34.89%	
カナダ	S&Pトロント総合指数	-0.25%	6.68%	
主要国	英国	FTSE100	0.70%	8.90%
	ドイツ	DAX	-0.56%	15.36%
	フランス	CAC40	0.85%	13.47%
	イタリア	FTSE MIB	2.93%	21.81%
	オーストラリア	S&P/ASX200指数	-0.85%	7.13%
アジア	中国	上海総合指数	1.10%	10.48%
	韓国	韓国総合株価指数	-0.04%	23.19%
	香港	ハンセン指数	1.94%	42.78%
新興国	台湾	台湾加権指数	0.04%	17.62%
	インド	S&P BSE SENSEX	1.28%	29.92%
	ロシア	RTS指数(ドル建て)	3.38%	9.44%
トルコ	イスタンブール100種指数	-1.71%	46.72%	
ブラジル	ボベスバ指数	0.35%	31.75%	
メキシコ	ボルサ指数 (IPC)	-1.51%	7.65%	
南アフリカ	FTSE/JSE 全株指数	0.61%	18.62%	

※騰落率は前回基準日と今回基準日の各株価指数を比較しています。

主な株価指数の推移



日経平均株価、東証株価指数、JASDAQ INDEX、ダウ工業株30種平均、S&P500及びS&Pトロント総合指数及びS&P/ASX200指数、ナスダック指数、FTSE100及びFTSE MIB及びFTSE/JSE 全株指数、DAX、CAC40、上海総合指数、韓国総合株価指数、ハンセン指数、台湾加権指数、S&P BSE SENSEX、RTS指数、ISEナショナル100指数、ボベスバ指数、ボルサ指数に関する著作権等の知的財産権、その他一切の権利はそれぞれ、日本経済新聞社、株式会社東京証券取引所、S&P Dow Jones Indices LLC、スタンダード・アンド・プアーズファイナンシャル サービスズエル エル シー、The NASDAQ OMX Group, Inc.、FTSE社、ドイツ証券取引所、ユーロネクスト、上海証券取引所、韓国取引所、Hang Seng Indexes Company Limited、台湾証券取引所、ボンベイ証券取引所、ロシア取引システム、イスタンブール証券取引所、サンパウロ証券取引所、メキシコ取引所に帰属します。

マーケットの動き

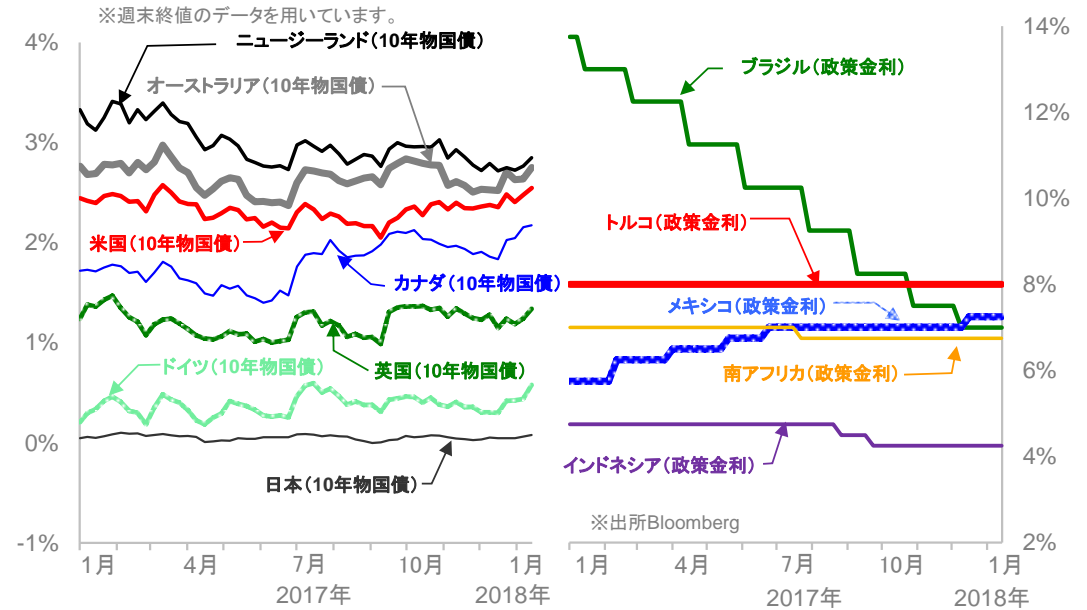
- 世界の株式相場は、まちまちの動き。決算発表の前に良好な企業業績が期待された一方、米国や欧州における長期金利上昇の影響が懸念されたことが重しとなった
- 長期金利の上昇は銀行株の支援材料となった。欧州では、銀行株の構成比率が比較的高いイタリアで上昇
 - 中国首相は2017年通年の経済成長率が約6.9%になるとの見方を示した。中国株式相場はこのことも支援材料となり、堅調に推移
 - 原油価格は米国における原油在庫の減少傾向が確認されたことを受けて上昇

●当資料は、明治安田アセットマネジメント株式会社がお客さまの投資判断の参考となる情報提供を目的として作成したものであり、投資勧誘を目的とするものではありません。また、法令にもとづく開示書類(目論見書等)ではありません。当資料は当社の個々のファンドの運用に影響を与えるものではありません。●当資料は信頼できると判断した情報等にもとづき作成していますが、内容の正確性、完全性を保証するものではありません。●当資料の内容は作成日における当社の判断であり、将来の運用の成果を示唆あるいは保証するものではありません。また予告なしに変更することもあります。●投資に関する最終的な決定は、お客さま自身の判断でなさるようお願いいたします。

金利

国	1月12日	前回基準日	差
祝日等で休場等の場合には、前営業日の数値を記載			
主要国			
日本	0.078%	0.063%	+0.015%
米国	2.548%	2.477%	+0.071%
ドイツ	0.581%	0.439%	+0.142%
英国	1.339%	1.244%	+0.095%
カナダ	2.174%	2.154%	+0.020%
オーストラリア	2.753%	2.638%	+0.115%
ニュージーランド	2.848%	2.765%	+0.083%
新興国			
ブラジル	7.00%	7.00%	±0.00%
メキシコ	7.25%	7.25%	±0.00%
トルコ	8.00%	8.00%	±0.00%
南アフリカ	6.75%	6.75%	±0.00%
インドネシア	4.25%	4.25%	±0.00%

主要国および新興国の金利の推移



REIT、商品市況

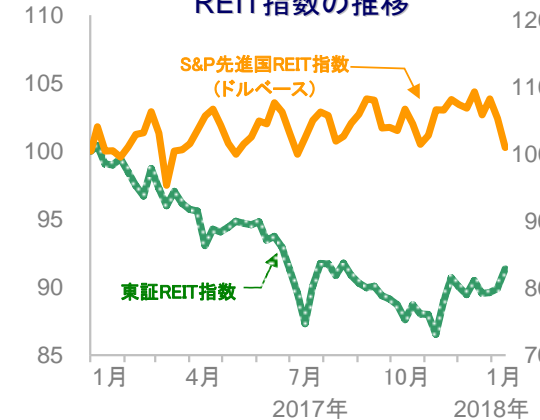
	1月12日	前回基準日	騰落率
祝日等で休場等の場合には、前営業日の数値を記載			
○ REIT			
東証REIT指数	1695.07	1668.39	+1.60%
S&P先進国REIT指数(ドルベース)	254.99	260.40	-2.08%
○ 商品			
WTI原油先物価格(期近物)	64.30	61.44	+4.65%
トムソン・ロイター/ジェフリーズCRB指数	196.06	193.45	+1.35%
ニューヨーク金先物(2月限月)	1334.90	1322.30	+0.95%

※ 東証REIT指数、S&P先進国REIT指数、WTI、トムソン・ロイター/ジェフリーズCRB指数に関する著作権等の知的財産権、その他一切の権利はそれぞれ株式会社東京証券取引所、スタンダード・アンド・プアーズファイナンシャル サービスズエル エルシー、ニューヨーク商業取引所、Thomson Reuters、Jefferies Financial Products,LLCに帰属します。

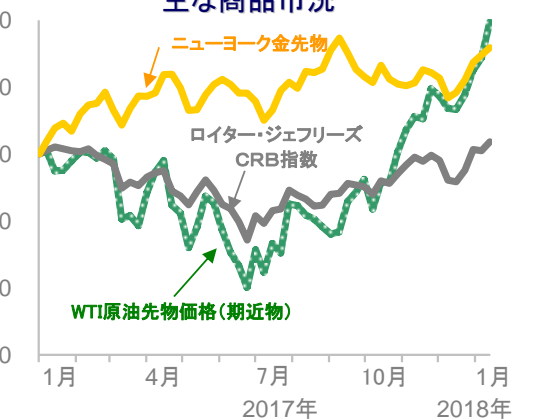
今週の主な予定 (いずれも現地日付、中央銀行は金融政策発表日)

- 主な経済指標
 - ・18日:12月住宅着工件数(米国)、10~12月期GDP、12月小売売上高、鉱工業生産(中国)
 - ・19日:1月ミシガン大学消費者信頼感指数(米国)
- 中央銀行
 - ・17日:カナダ
 - ・18日:トルコ、南アフリカ、インドネシア

REIT指数の推移



主な商品市況



※各指数は、2016年末の終値を100として指数化しています。※週次データを用いています。※出所Bloomberg

●当資料は、明治安田アセットマネジメント株式会社がお客さまの投資判断の参考となる情報提供を目的として作成したものであり、投資勧誘を目的とするものではありません。また、法令にもとづく開示書類(目論見書等)ではありません。当資料は当社の個々のファンドの運用に影響を与えるものではありません。●当資料は信頼できると判断した情報等にもとづき作成していますが、内容の正確性、完全性を保証するものではありません。●当資料の内容は作成日における当社の判断であり、将来の運用の成果を示唆あるいは保証するものではありません。また予告なしに変更することもあります。●投資に関する最終的な決定は、お客さま自身の判断でなさるようお願いいたします。