

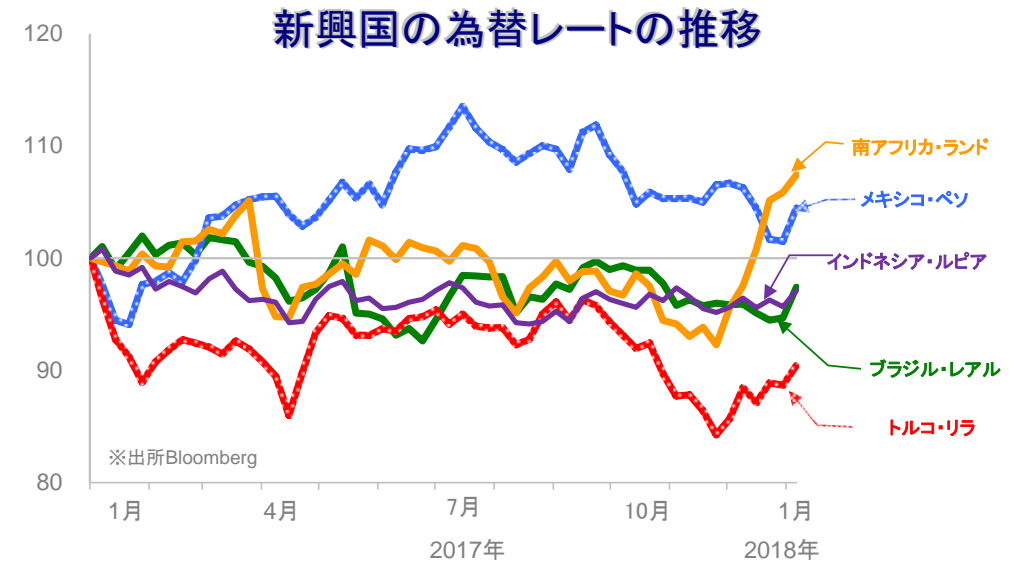
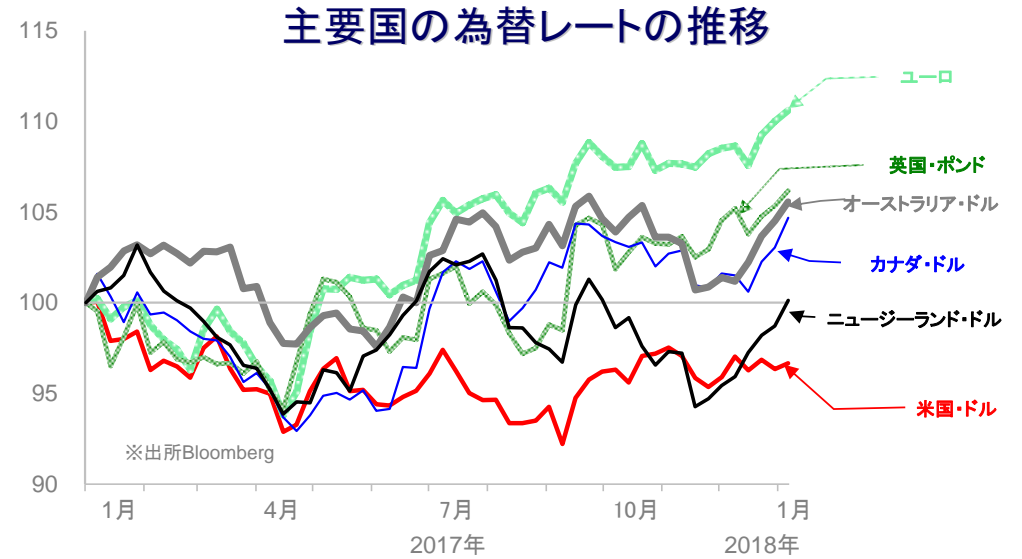
◎おもな出来事

・経済指標：米国では12月のISM製造業景況感指数が前月から上昇した。12月の雇用統計では、非農業部門雇用者数(前月比)が市場予想を下回ったものの前月分が上方修正された。平均時給(前年比)については市場予想並みとなったものの前月分が下方修正された。ユーロ圏では12月の総合PMI(改定値)が速報値から小幅ながら上方修正された。12月の消費者物価指数(前年比)は前月から小幅に低下した。中国では12月の製造業PMI(政府調査)は前月から低下した一方、同(民間調査)は上昇した。・中央銀行：12月のFOMC議事録によると、メンバー全体としては緩やかなペースでの利上げを妥当と考えているものの、低インフレを懸念するメンバー、減税実施による景気加速を指摘するメンバーと見解が相違していたことが明らかになった。・政治：米国政府はトルコにおけるビザ発給の完全再開を発表した。イタリア大統領は議会を解散し、3月に総選挙が行われることになった。

✓外国為替相場の動き

投資家のリスク性資産を選好する動きが広がったことから、主要国通貨は米国・ドルや日本・円に対して上昇し、新興国通貨は上昇幅が拡大

○ 国際商品相場が堅調に推移したことを受けて、主要国通貨ではカナダ・ドルやオーストラリア・ドル、ニュージーランド・ドル、新興国通貨ではブラジル・レアルやメキシコ・ペソ、南アフリカ・ランドが上昇幅を拡大



✓外国為替市場

	通貨	1月5日	前回基準日	騰落率
		祝日等で休場等の場合には、前営業日の数値を記載		
主要国	米国・ドル	113.05	113.29	-0.21%
	ユーロ	136.02	134.36	+1.24%
	英国・ポンド	153.43	151.39	+1.35%
	カナダ・ドル	91.10	88.99	+2.37%
	オーストラリア・ドル	88.90	87.31	+1.82%
	ニュージーランド・ドル	81.09	79.53	+1.97%
新興国	ブラジル・レアル	35.010	33.949	+3.13%
	メキシコ・ペソ	5.894	5.736	+2.75%
	トルコ・リラ	30.250	29.737	+1.73%
	南アフリカ・ランド	9.162	8.968	+2.17%
	インドネシア・ルピア※	0.843	0.836	+0.86%
	中国・人民元	17.439	17.235	+1.18%

※100外貨あたりの対円レートを表示

※各為替レートの2016年末の終値を100として指数化しています。※週次データを用いています。

●当資料は、明治安田アセットマネジメント株式会社がお客さまの投資判断の参考となる情報提供を目的として作成したものであり、投資勧誘を目的とするものではありません。また、法令にもとづく開示書類(目論見書等)ではありません。当資料は当社の個々のファンドの運用に影響を与えるものではありません。●当資料は信頼できると判断した情報等にもとづき作成していますが、内容の正確性、完全性を保証するものではありません。●当資料の内容は作成日における当社の判断であり、将来の運用の成果を示唆あるいは保証するものではありません。また予告なしに変更することもあります。●投資に関する最終的な決定は、お客さま自身の判断でなさるようお願いいたします。

ウィークリー・マーケット・レポート

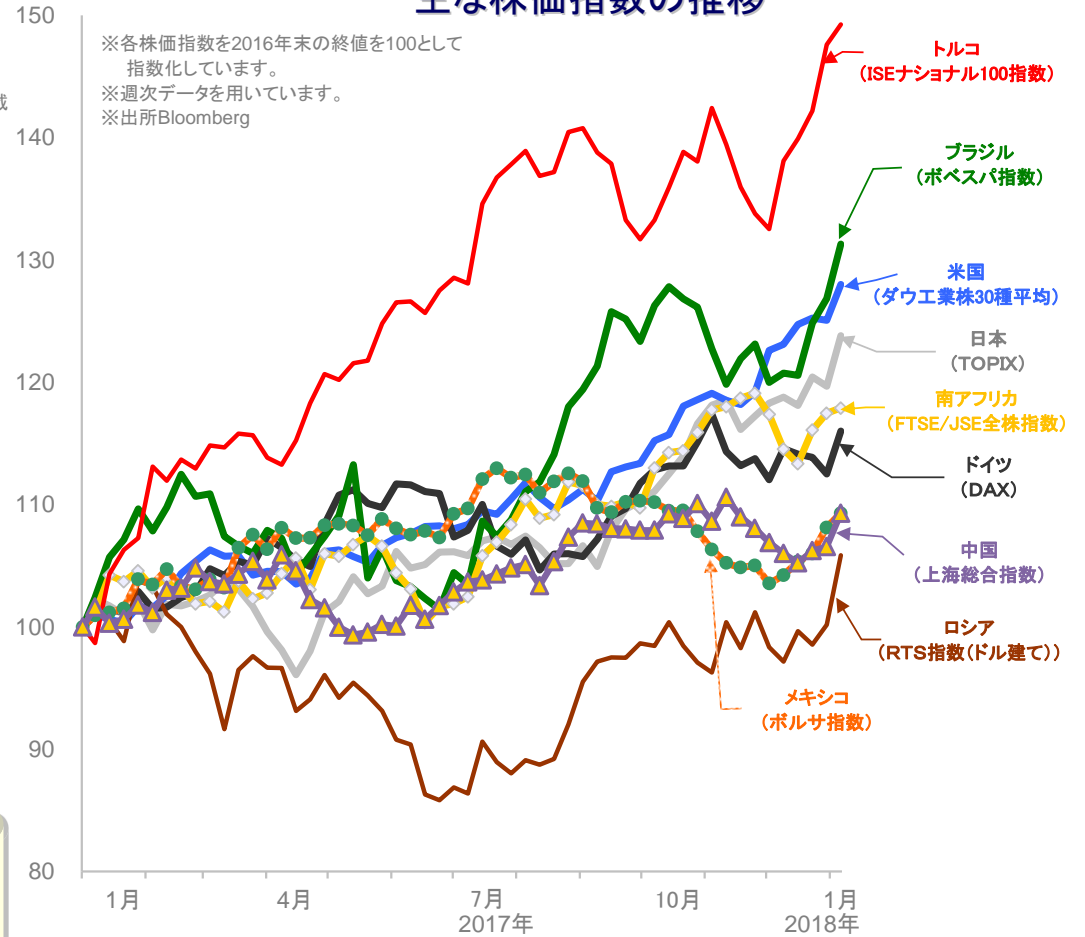
2018年1月9日

株式市場

国	株価指数	2016年末比		
		騰落率(※)	騰落率	
祝日等で休場等の場合には、前営業日との比較を記載				
日本	日経平均株価	3.54%	24.07%	
	東証株価指数(TOPIX)	2.80%	23.82%	
	JASDAQ INDEX	3.38%	46.91%	
米国	ダウ工業株30種平均	2.19%	28.00%	
北米	S&P500	2.23%	22.53%	
	ナスダック総合株価指数	2.54%	32.57%	
カナダ	S&Pトロント総合指数	1.14%	6.95%	
主要国	英国	FTSE100	1.73%	8.14%
	ドイツ	DAX	1.89%	16.01%
	フランス	CAC40	1.98%	12.51%
	イタリア	FTSE MIB	2.49%	18.34%
	オーストラリア	S&P/ASX200指数	0.87%	8.06%
新興国	中国	上海総合指数	2.87%	9.28%
	韓国	韓国総合株価指数	2.33%	23.25%
	香港	ハンセン指数	4.18%	40.06%
	台湾	台湾加権指数	3.25%	17.57%
	インド	S&P BSE SENSEX	0.63%	28.27%
	ロシア	RTS指数(ドル建て)	7.41%	5.86%
	トルコ	イスタンブール100種指数	4.99%	49.27%
	ブラジル	ボベスバ指数	5.17%	31.29%
	メキシコ	ボルササ指数(IPC)	3.10%	9.30%
	南アフリカ	FTSE/JSE 全株指数	1.56%	17.89%

※騰落率は前回基準日と今回基準日の各株価指数を比較しています。

主な株価指数の推移



日経平均株価、東証株価指数、JASDAQ INDEX、ダウ工業株30種平均、S&P500及びS&Pトロント総合指数及びS&P/ASX200指数、ナスダック指数、FTSE100及びFTSE MIB及びFTSE/JSE 全株指数、DAX、CAC40、上海総合指数、韓国総合株価指数、ハンセン指数、台湾加権指数、S&P BSE SENSEX、RTS指数、ISEナショナル100指数、ボベスバ指数、ボルササ指数に関する著作権等の知的財産権、その他一切の権利はそれぞれ、日本経済新聞社、株式会社東京証券取引所、S&P Dow Jones Indices LLC、スタンダード・アンド・プアーズファイナンシャル サービスズエル エル シー、The NASDAQ OMX Group, Inc.、FTSE社、ドイツ証券取引所、ユーロネクスト、上海証券取引所、韓国取引所、Hang Seng Indexes Company Limited、台湾証券取引所、ボンベイ証券取引所、ロシア取引システム、イスタンブール証券取引所、サンパウロ証券取引所、メキシコ取引所に帰属します。

マーケットの動き

世界の株式相場は、米国や欧州における良好な経済指標を受けて投資家のリスク性資産を嗜好する動きが広がり上昇

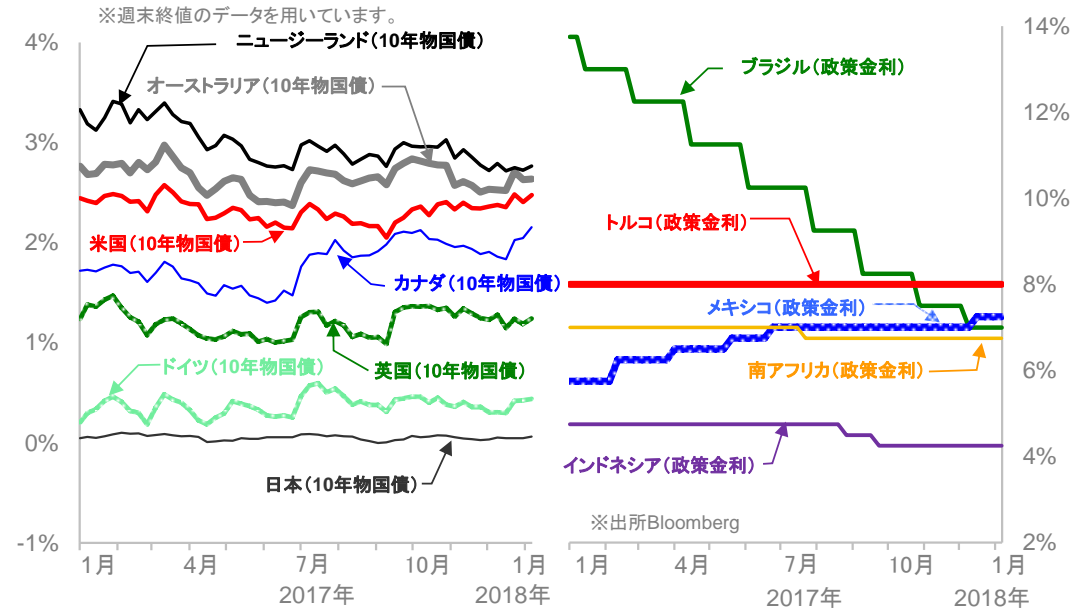
- 中国人民銀行は、春節期間中の流動性対策を発表した。中国株式相場はこのことを受けて投資家の間で安心感が広がり、上昇
- 原油価格は米国における原油在庫が減少したことも支援材料となり、大幅に上昇。ロシアでは原油価格の上昇を受けた通貨高が、上証株価指数の上昇幅拡大に寄与した

●当資料は、明治安田アセットマネジメント株式会社がお客さまの投資判断の参考となる情報提供を目的として作成したものであり、投資勧誘を目的とするものではありません。また、法令にもとづく開示書類(目論見書等)ではありません。当資料は当社の個々のファンドの運用に影響を与えるものではありません。●当資料は信頼できると判断した情報等にもとづき作成していますが、内容の正確性、完全性を保証するものではありません。●当資料の内容は作成日における当社の判断であり、将来の運用の成果を示唆あるいは保証するものではありません。また予告なしに変更することもあります。●投資に関する最終的な決定は、お客さま自身の判断でなさるようお願いいたします。

金利

国	1月5日	前回基準日	差
祝日等で休場等の場合には、前営業日の数値を記載			
主要国			
日本	0.063%	0.048%	+0.015%
米国	2.477%	2.482%	-0.005%
ドイツ	0.439%	0.420%	+0.019%
英国	1.244%	1.241%	+0.003%
カナダ	2.154%	2.026%	+0.128%
オーストラリア	2.638%	2.711%	-0.073%
ニュージーランド	2.765%	2.750%	+0.015%
新興国			
ブラジル	7.00%	7.00%	±0.00%
メキシコ	7.25%	7.25%	±0.00%
トルコ	8.00%	8.00%	±0.00%
南アフリカ	6.75%	6.75%	±0.00%
インドネシア	4.25%	4.25%	±0.00%

主要国および新興国の金利の推移



REIT、商品市況

	1月5日	前回基準日	騰落率
祝日等で休場等の場合には、前営業日の数値を記載			
○ REIT			
東証REIT指数	1668.39	1661.62	+0.41%
S&P先進国REIT指数(ドルベース)	260.40	261.06	-0.25%
○ 商品			
WTI原油先物価格(期近物)	61.44	58.47	+5.08%
トムソン・ロイター/ジェフリーズCRB指数	193.45	187.88	+2.96%
ニューヨーク金先物(2月限月)	1322.30	1278.80	+3.40%

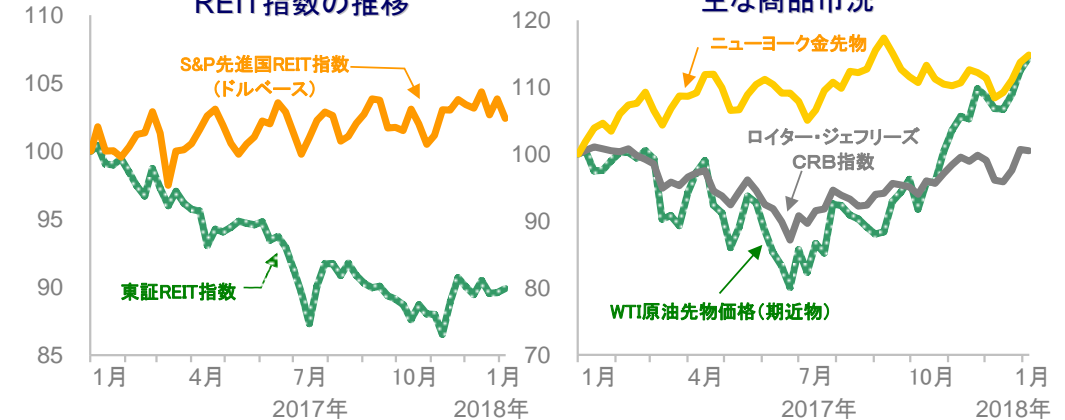
※ 東証REIT指数、S&P先進国REIT指数、WTI、トムソン・ロイター/ジェフリーズCRB指数に関する著作権等の知的財産権、その他一切の権利はそれぞれ株式会社東京証券取引所、スタンダード・アンド・プアーズファイナンシャル サービスズエル エルシー、ニューヨーク商業取引所、Thomson Reuters、Jefferies Financial Products,LLCIに帰属します。

今週の主な予定 (いずれも現地日付、中央銀行は金融政策発表日)

○ 主な経済指標

- ・ 8日:11月小売売上高(ユーロ圏)  
⇒当レポート発刊時点で発表済み。前年比で市場予想を上回る伸びとなった
- ・ 11日:11月鉱工業生産(ユーロ圏)
- ・ 12日:12月消費者物価指数、小売売上高(米国)、12月貿易統計(中国)

REIT指数の推移



●当資料は、明治安田アセットマネジメント株式会社がお客さまの投資判断の参考となる情報提供を目的として作成したものであり、投資勧誘を目的とするものではありません。また、法令にもとづく開示書類(目論見書等)ではありません。当資料は当社の個々のファンドの運用に影響を与えるものではありません。●当資料は信頼できると判断した情報等にもとづき作成していますが、内容の正確性、完全性を保証するものではありません。●当資料の内容は作成日における当社の判断であり、将来の運用の成果を示唆あるいは保証するものではありません。また予告なしに変更することもあります。●投資に関する最終的な決定は、お客さま自身の判断でなさるようお願いいたします。