

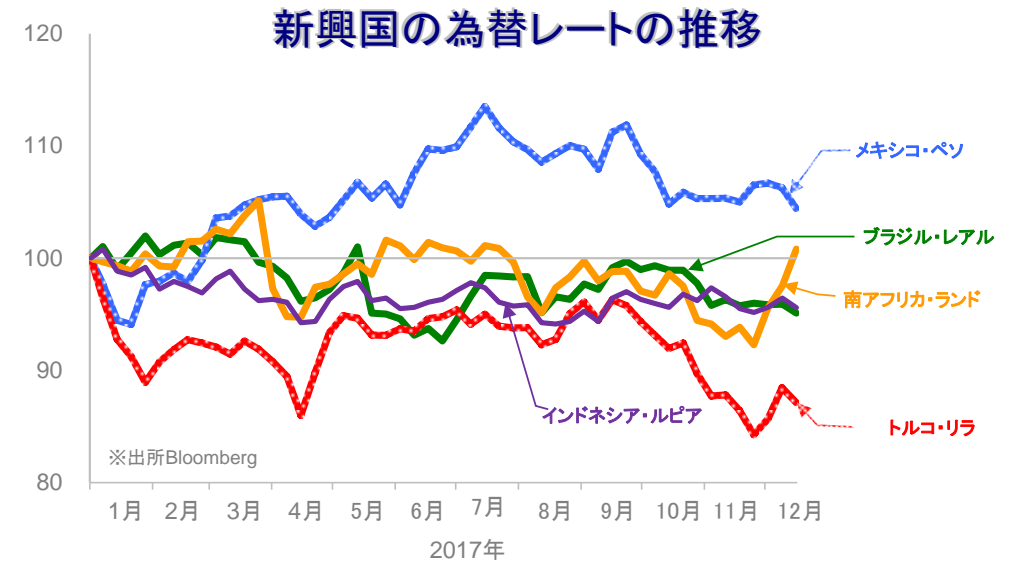
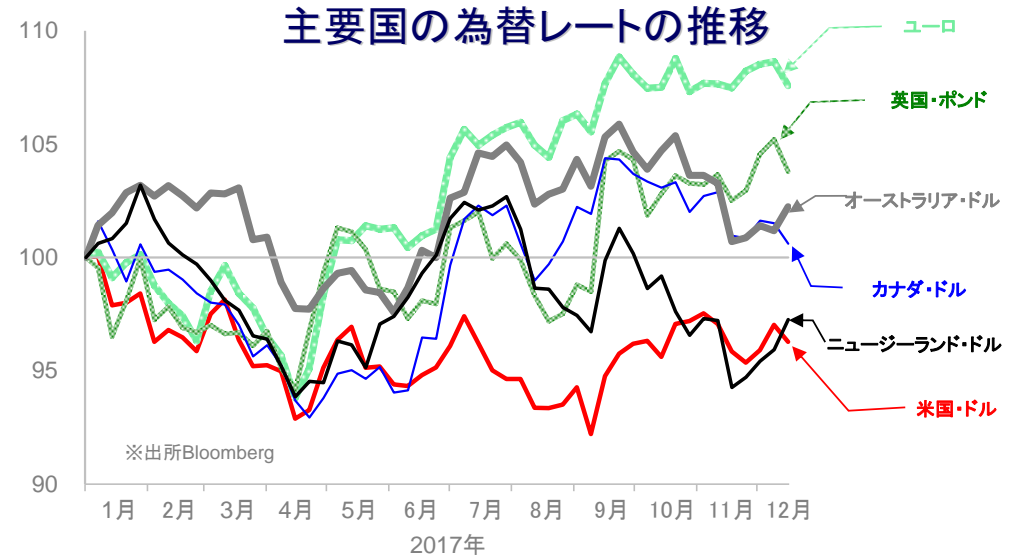
◎おもな出来事

・経済指標: ユーロ圏では12月の製造業PMIが上昇基調を維持した。日銀短観(12月調査)によると大企業製造業の業況判断指数が2006年以来の高水準に上昇した。・中央銀行: FRBは政策金利の引き上げを決定し、FOMCメンバーの見通しによると2018年も3回の利上げが見込まれていることが明らかになった。ECBは現行の金融政策継続を決定し、経済成長率見通しを引き上げた。イングランド銀行は政策金利を据え置き、将来の政策金利引き上げを緩やかに行う方針を維持した。メキシコ中央銀行はFRBに追随し、政策金利を引き上げた。トルコ中央銀行は4本の政策金利のうち、後期流動性ウィンドウ金利の引き上げを決定した。インドネシア中央銀行は政策金利を据え置いた。
 ・政治: 米国では議会共和党が税制改革に関する最終法案をまとめ、上下両院では翌週に採決される見通しとなった。

✓外国為替相場の動き

主要国通貨、新興国通貨は日本・円に対しまちまちの動き

- オーストラリア・ドルは雇用統計の内容が市場予想を上回ったことから、ニュージーランド・ドルは準備銀行の次期総裁に元副総裁が指名されるとの発表後に、上昇
- 南アフリカ・ランドは、与党大会での新党首選出を前に改革派候補者が優勢との報道を受けて上昇。一方、ブラジル・レアルは年金改革法案の議会審議・採決の遅れが嫌気され、トルコ・リラは上記政策金利の引き上げ幅が市場予想を下回ったことから、下落



✓外国為替市場

	通貨	12月15日	前回基準日	騰落率
		祝日等で休場等の場合には、前営業日の数値を記載		
主要国	米国・ドル	112.60	113.48	-0.78%
	ユーロ	132.30	133.60	-0.97%
	英国・ポンド	149.98	152.03	-1.35%
	カナダ・ドル	87.54	88.32	-0.89%
	オーストラリア・ドル	86.10	85.21	+1.05%
	ニュージーランド・ドル	78.76	77.68	+1.38%
新興国	ブラジル・レアル	34.176	34.470	-0.85%
	メキシコ・ペソ	5.891	5.995	-1.74%
	トルコ・リラ	29.149	29.588	-1.48%
	南アフリカ・ランド	8.597	8.319	+3.34%
	インドネシア・ルピア※	0.830	0.837	-0.90%
	中国・人民元	17.035	17.137	-0.60%

※100外貨あたりの対円レートを表示

※各為替レートの2016年末の終値を100として指数化しています。※週次データを用いています。

●当資料は、明治安田アセットマネジメント株式会社がお客さまの投資判断の参考となる情報提供を目的として作成したものであり、投資勧誘を目的とするものではありません。また、法令にもとづく開示書類(目論見書等)ではありません。当資料は当社の個々のファンドの運用に影響を与えるものではありません。●当資料は信頼できると判断した情報等にもとづき作成していますが、内容の正確性、完全性を保証するものではありません。●当資料の内容は作成日における当社の判断であり、将来の運用の成果を示唆あるいは保証するものではありません。また予告なしに変更することもあります。●投資に関する最終的な決定は、お客さま自身の判断でなさるようお願いいたします。

ウィークリー・マーケット・レポート

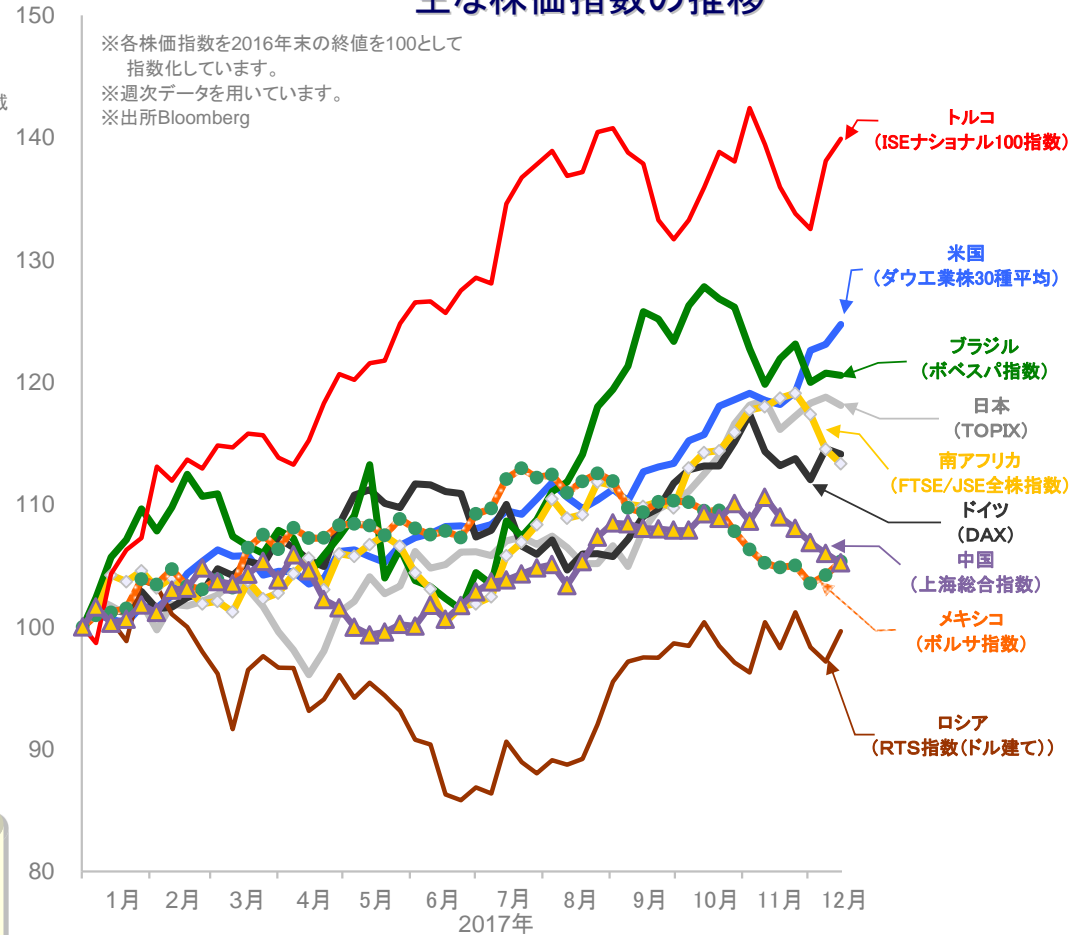
2017年12月18日

株式市場

国	株価指数	2016年末比		
		騰落率(※)	騰落率	
祝日等で休場等の場合には、前営業日との比較を記載				
日本	日経平均株価	-1.13%	17.99%	
	東証株価指数(TOPIX)	-0.57%	18.10%	
	JASDAQ INDEX	0.76%	41.31%	
米国	ダウ工業株30種平均	1.33%	24.74%	
	S&P500	0.92%	19.52%	
北米	ナスダック総合株価指数	1.41%	28.86%	
主要国	カナダ	S&Pトロント総合指数	-0.34%	4.93%
	英国	FTSE100	1.31%	4.87%
	ドイツ	DAX	-0.38%	14.13%
	フランス	CAC40	-0.92%	10.02%
	イタリア	FTSE MIB	-2.98%	14.87%
	オーストラリア	S&P/ASX200指数	0.04%	5.85%
	中国	上海総合指数	-0.73%	5.24%
新興国	韓国	韓国総合株価指数	0.73%	22.48%
	香港	ハンセン指数	0.73%	31.12%
	台湾	台湾加権指数	0.89%	13.38%
	インド	S&P BSE SENSEX	0.64%	25.68%
	ロシア	RTS指数(ドル建て)	2.57%	-0.35%
トルコ	イスタンブール100種指数	1.31%	39.92%	
ブラジル	ボベスバ指数	-0.17%	20.56%	
メキシコ	ボルササ指数(IPC)	1.07%	5.34%	
南アフリカ	FTSE/JSE 全株指数	-1.03%	13.34%	

※騰落率は前回基準日と今回基準日の各株価指数を比較しています。

主な株価指数の推移



日経平均株価、東証株価指数、JASDAQ INDEX、ダウ工業株30種平均、S&P500及びS&Pトロント総合指数及びS&P/ASX200指数、ナスダック指数、FTSE100及びFTSE MIB及びFTSE/JSE 全株指数、DAX、CAC40、上海総合指数、韓国総合株価指数、ハンセン指数、台湾加権指数、S&P BSE SENSEX、RTS指数、ISEナショナル100指数、ボベスバ指数、ボルササ指数に関する著作権等の知的財産権、その他一切の権利はそれぞれ、日本経済新聞社、株式会社東京証券取引所、S&P Dow Jones Indices LLC、スタンダード・アンド・プアーズファイナンシャル サービスズエル エル シー、The NASDAQ OMX Group, Inc.、FTSE社、ドイツ証券取引所、ユーロネクスト、上海証券取引所、韓国取引所、Hang Seng Indexes Company Limited、台湾証券取引所、ボンベイ証券取引所、ロシア取引システム、イスタンブール証券取引所、サンパウロ証券取引所、メキシコ取引所に帰属します。

マーケットの動き

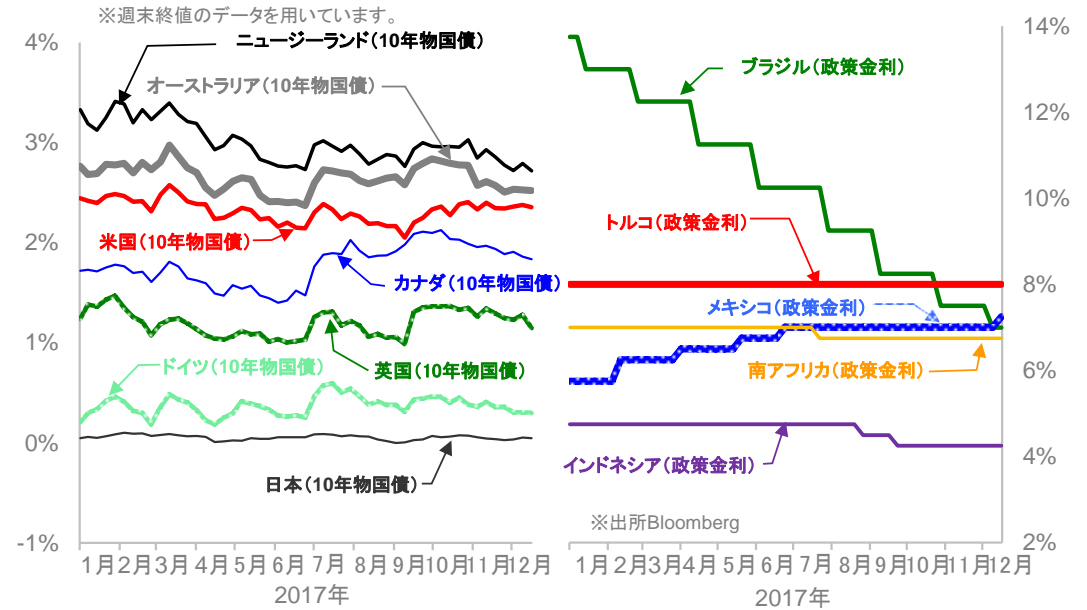
- 世界の株式相場は、米国における税制改革法案の動向を巡り神経質な展開となる中、まちまちの動き。中国の金融引き締めに対する警戒感が株式相場の重しとなった
- イタリアでは、大手銀行の株価下落が株式相場の重しとなり、下落
- 欧州でショッピングセンターなどの商業用不動産を手掛ける大手REITは、オーストラリアの大手同業のREITを買収すると発表
- 原油価格は、強弱材料交錯の中、方向感に欠ける展開

●当資料は、明治安田アセットマネジメント株式会社がお客さまの投資判断の参考となる情報提供を目的として作成したものであり、投資勧誘を目的とするものではありません。また、法令にもとづく開示書類(目論見書等)ではありません。当資料は当社の個々のファンドの運用に影響を与えるものではありません。●当資料は信頼できると判断した情報等にもとづき作成していますが、内容の正確性、完全性を保証するものではありません。●当資料の内容は作成日における当社の判断であり、将来の運用の成果を示唆あるいは保証するものではありません。また予告なしに変更することもあります。●投資に関する最終的な決定は、お客さま自身の判断でなさるようお願いいたします。

金利

国	12月15日	前回基準日	差
祝日等で休場等の場合には、前営業日の数値を記載			
主要国			
日本	0.046%	0.053%	-0.007%
米国	2.354%	2.377%	-0.023%
ドイツ	0.301%	0.307%	-0.006%
英国	1.150%	1.279%	-0.129%
カナダ	1.835%	1.860%	-0.025%
オーストラリア	2.523%	2.529%	-0.006%
ニュージーランド	2.719%	2.793%	-0.074%
新興国			
ブラジル	7.00%	7.00%	±0.00%
メキシコ	7.25%	7.00%	+0.25%
トルコ	8.00%	8.00%	±0.00%
南アフリカ	6.75%	6.75%	±0.00%
インドネシア	4.25%	4.25%	±0.00%

主要国および新興国の金利の推移



REIT、商品市況

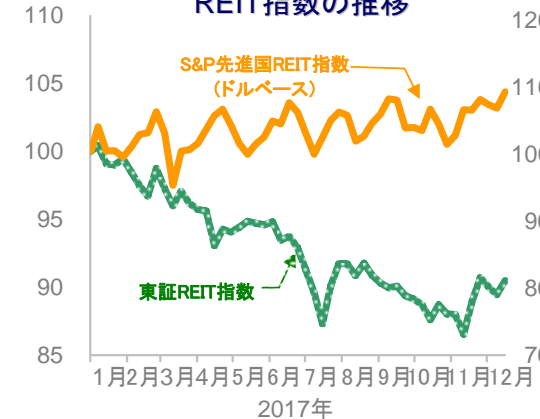
	12月15日	前回基準日	騰落率
祝日等で休場等の場合には、前営業日の数値を記載			
○ REIT			
東証REIT指数	1678.92	1660.08	+1.13%
S&P先進国REIT指数(ドルベース)	265.38	262.33	+1.16%
○ 商品			
WTI原油先物価格(期近物)	57.30	57.36	-0.10%
トムソン・ロイター/ジェフリーズCRB指数	184.52	185.02	-0.27%
ニューヨーク金先物(2月限月)	1257.50	1248.40	+0.73%

※ 東証REIT指数、S&P先進国REIT指数、WTI、トムソン・ロイター/ジェフリーズCRB指数に関する著作権等の知的財産権、その他一切の権利はそれぞれ株式会社東京証券取引所、スタンダード・アンド・プアーズファイナンシャル サービスズエル エルシー、ニューヨーク商業取引所、Thomson Reuters、Jefferies Financial Products,LLCIに帰属します。

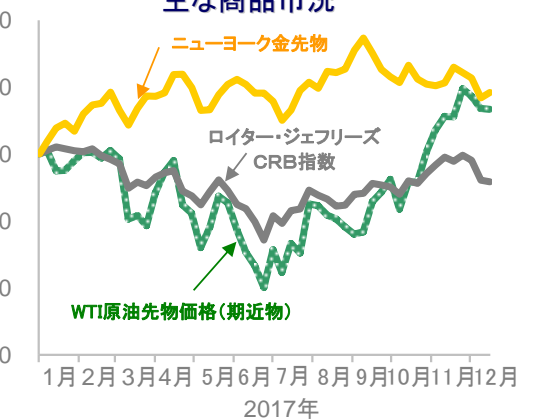
今週の主な予定 (いずれも現地日付、中央銀行は金融政策発表日)

- 主な経済指標
・22日:11月耐久財受注(米国)
- 中央銀行
・21日:日銀

REIT指数の推移



主な商品市況



※各指数は、2016年末の終値を100として指数化しています。※週次データを用いています。※出所Bloomberg

●当資料は、明治安田アセットマネジメント株式会社がお客さまの投資判断の参考となる情報提供を目的として作成したものであり、投資勧誘を目的とするものではありません。また、法令にもとづく開示書類(目論見書等)ではありません。当資料は当社の個々のファンドの運用に影響を与えるものではありません。●当資料は信頼できると判断した情報等にもとづき作成していますが、内容の正確性、完全性を保証するものではありません。●当資料の内容は作成日における当社の判断であり、将来の運用の成果を示唆あるいは保証するものではありません。また予告なしに変更することもあります。●投資に関する最終的な決定は、お客さま自身の判断でなさるようお願いいたします。