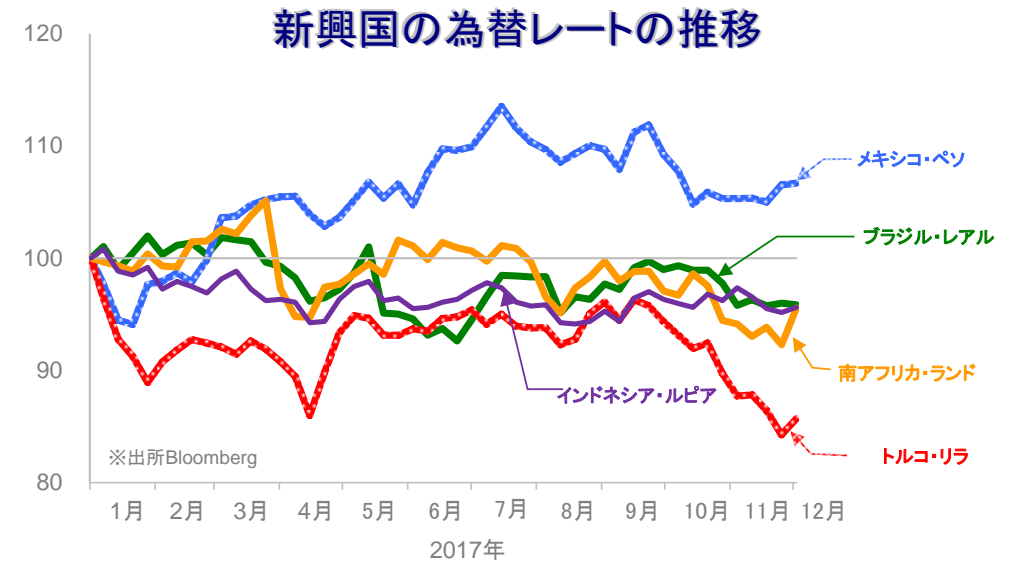
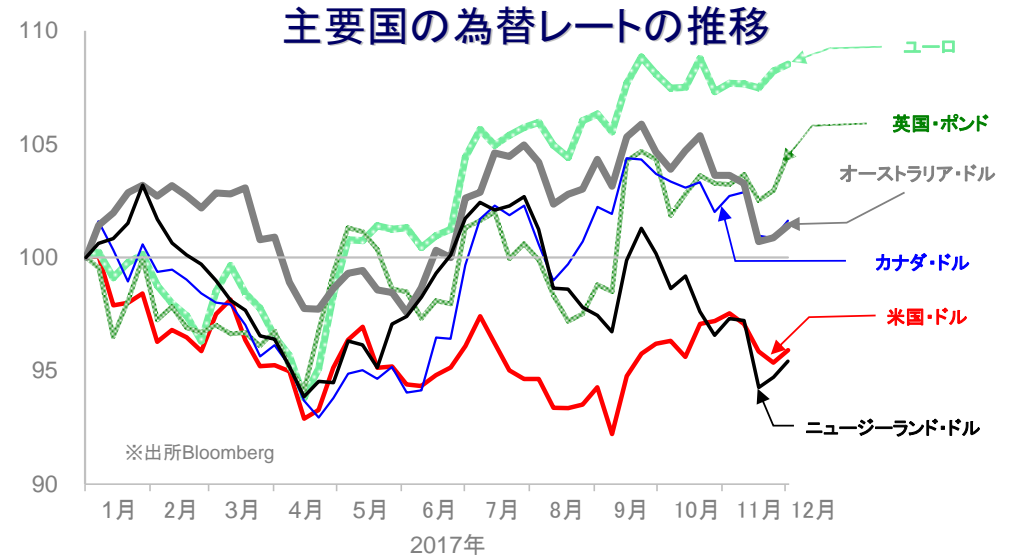


◎おもな出来事

・経済指標：米国では、7～9月期実質GDP成長率(改定値)が速報値から上方修正された。地区連銀経済報告によると、10月から11月中旬にかけて米国経済は全地区で緩やかに拡大したとの総括判断を維持し、物価については上昇圧力が強まったと指摘した。日本の7～9月期法人企業統計では、金融業・保険業を除く全産業の設備投資(前年比)が市場予想を上回った。・中央銀行：FRB議長は議会において米国景気の力強さを指摘し、すでに次期議長に指名されているFRB理事は緩やかな利上げ方針を維持する考えを示した。・政治：米国では週末に上院で税制改革法案が可決され、内容の異なる下院法案との一本化作業が始まることになった。・その他：OPECは定例総会を開催し、主要な非加盟産油国との協調減産を2018年12月末まで延長することで合意した。

✓外国為替相場の動き

- 米国・ドルは、議会上院において税制改革法案が可決するとの見方が広がったことから、日本・円に対して上昇
- 英国・ポンドは、英国がEU離脱にあたり支払う清算金についてEU側と合意したとの報道を受けて上昇
- トルコ・リラは、大統領側近が中央銀行の利上げの可能性に言及したことから上昇
- 南アフリカ・ランドは、前週に米国の大手格付会社が格下げを決定したが、大手3社の一角が格下げを見送ったこと、同国大統領が財政健全化に対する意欲を示したことから上昇



✓ 外国為替市場

	通貨	12月1日	前回基準日	騰落率
		祝日等で休場等の場合には、前営業日の数値を記載		
主要国	米国・ドル	112.17	111.53	+0.57%
	ユーロ	133.46	133.08	+0.29%
	英国・ポンド	151.08	148.79	+1.54%
	カナダ・ドル	88.43	87.75	+0.77%
	オーストラリア・ドル	85.40	84.95	+0.53%
	ニュージーランド・ドル	77.27	76.70	+0.75%
新興国	ブラジル・レアル	34.444	34.500	-0.16%
	メキシコ・ペソ	6.018	6.009	+0.14%
	トルコ・リラ	28.661	28.190	+1.67%
	南アフリカ・ランド	8.151	7.870	+3.58%
	インドネシア・ルピア※	0.830	0.826	+0.48%
	中国・人民元	17.037	16.883	+0.91%

※100外貨あたりの対円レートを表示

※各為替レートの2016年末の終値を100として指数化しています。※週次データを用いています。

●当資料は、明治安田アセットマネジメント株式会社がお客さまの投資判断の参考となる情報提供を目的として作成したものであり、投資勧誘を目的とするものではありません。また、法令にもとづく開示書類(目論見書等)ではありません。当資料は当社の個々のファンドの運用に影響を与えるものではありません。●当資料は信頼できると判断した情報等にもとづき作成していますが、内容の正確性、完全性を保証するものではありません。●当資料の内容は作成日における当社の判断であり、将来の運用の成果を示唆あるいは保証するものではありません。また予告なしに変更することもあります。●投資に関する最終的な決定は、お客さま自身の判断でなさるようお願いいたします。

ウィークリー・マーケット・レポート

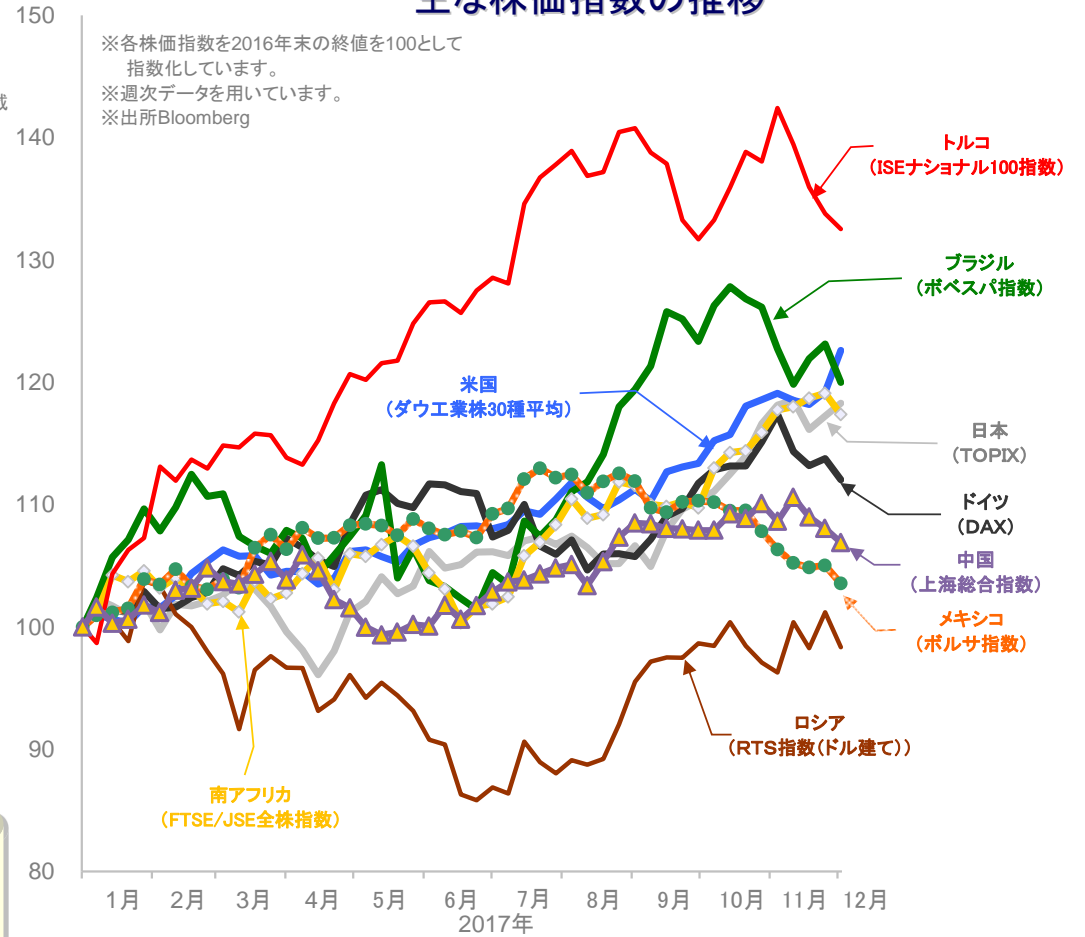
2017年12月4日

株式市場

国	株価指数	2016年末比		
		騰落率(※)	騰落率	
祝日等で休場等の場合には、前営業日との比較を記載				
日本	日経平均株価	1.19%	19.38%	
	東証株価指数(TOPIX)	0.90%	18.30%	
	JASDAQ INDEX	0.79%	40.82%	
米国	ダウ工業株30種平均	2.86%	22.61%	
北米	S&P500	1.53%	18.02%	
	ナスダック総合株価指数	-0.60%	27.20%	
カナダ	S&Pトロント総合指数	-0.43%	4.91%	
主要国	英国	FTSE100	-1.47%	2.21%
	ドイツ	DAX	-1.52%	12.02%
	フランス	CAC40	-1.36%	9.35%
	イタリア	FTSE MIB	-1.38%	14.93%
	オーストラリア	S&P/ASX200指数	0.12%	5.72%
新興国	中国	上海総合指数	-1.08%	6.89%
	韓国	韓国総合株価指数	-2.71%	22.15%
	香港	ハンセン指数	-2.65%	32.15%
	台湾	台湾加権指数	-2.34%	14.56%
	インド	S&P BSE SENSEX	-2.51%	23.31%
ロシア	RTS指数(ドル建て)	-2.81%	-1.65%	
トルコ	イスタンブール100種指数	-0.94%	32.53%	
ブラジル	ボベスバ指数	-2.55%	19.99%	
他	メキシコ	ボルサ指数(IPC)	-1.41%	3.55%
	南アフリカ	FTSE/JSE 全株指数	-1.45%	17.36%

※騰落率は前回基準日と今回基準日の各株価指数を比較しています。

主な株価指数の推移



日経平均株価、東証株価指数、JASDAQ INDEX、ダウ工業株30種平均、S&P500及びS&Pトロント総合指数及びS&P/ASX200指数、ナスダック指数、FTSE100及びFTSE MIB及びFTSE/JSE 全株指数、DAX、CAC40、上海総合指数、韓国総合株価指数、ハンセン指数、台湾加権指数、S&P BSE SENSEX、RTS指数、ISEナショナル100指数、ボベスバ指数、ボルサ指数に関する著作権等の知的財産権、その他一切の権利はそれぞれ、日本経済新聞社、株式会社東京証券取引所、S&P Dow Jones Indices LLC、スタンダード・アンド・プアーズファイナンシャル サービスズエル エル シー、The NASDAQ OMX Group, Inc.、FTSE社、ドイツ証券取引所、ユーロネクスト、上海証券取引所、韓国取引所、Hang Seng Indexes Company Limited、台湾証券取引所、ボンベイ証券取引所、ロシア取引システム、イスタンブール証券取引所、サンパウロ証券取引所、メキシコ取引所に帰属します。

マーケットの動き

米国株式相場は、税制改革法案の進展に対する期待を受けて上昇したものの、これまで株式相場を牽引してきた大手IT関連銘柄の株価が下落。アジア市場においてもこの影響から下げが目立つ

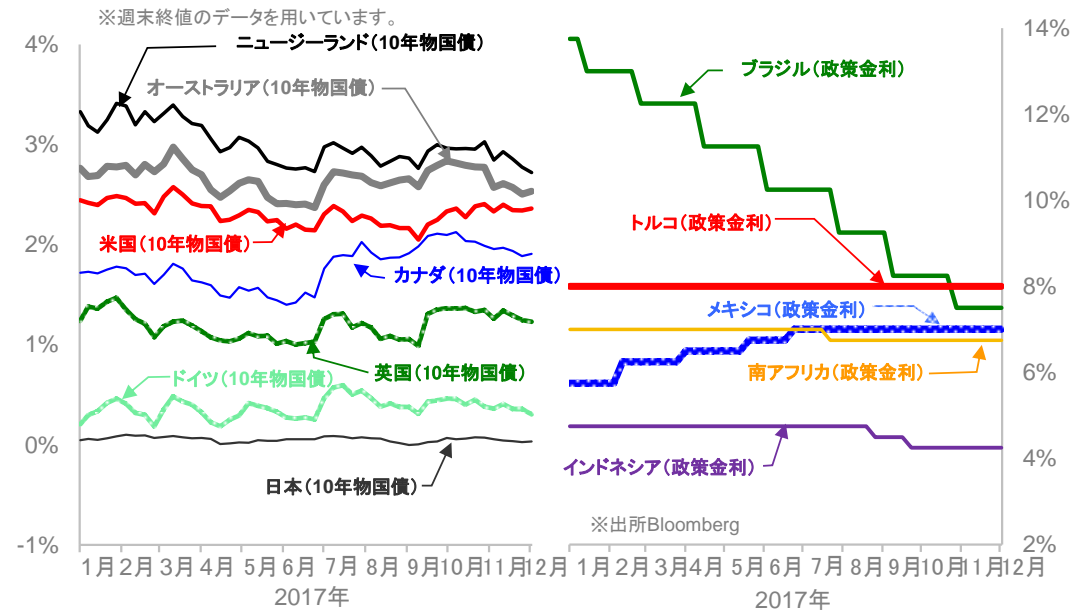
- 英国では、通貨高が輸出関連銘柄の株価の重しとなり下落
- 中国では、金融規制による景気減速懸念が株式相場の重しとなり下落
- 原油価格は、OPEC総会を前に下落。その後の減産延長合意に対する反応は限定的

●当資料は、明治安田アセットマネジメント株式会社がお客さまの投資判断の参考となる情報提供を目的として作成したものであり、投資勧誘を目的とするものではありません。また、法令にもとづく開示書類(目論見書等)ではありません。当資料は当社の個々のファンドの運用に影響を与えるものではありません。●当資料は信頼できると判断した情報等にもとづき作成していますが、内容の正確性、完全性を保証するものではありません。●当資料の内容は作成日における当社の判断であり、将来の運用の成果を示唆あるいは保証するものではありません。また予告なしに変更することもあります。●投資に関する最終的な決定は、お客さま自身の判断でなさるようお願いいたします。

金利

国	12月1日	前回基準日	差
祝日等で休場等の場合には、前営業日の数値を記載			
主要国			
日本	0.035%	0.029%	+0.006%
米国	2.362%	2.343%	+0.019%
ドイツ	0.305%	0.360%	-0.055%
英国	1.233%	1.250%	-0.017%
カナダ	1.909%	1.888%	+0.021%
オーストラリア	2.534%	2.504%	+0.030%
ニュージーランド	2.720%	2.776%	-0.056%
新興国			
ブラジル	7.50%	7.50%	±0.00%
メキシコ	7.00%	7.00%	±0.00%
トルコ	8.00%	8.00%	±0.00%
南アフリカ	6.75%	6.75%	±0.00%
インドネシア	4.25%	4.25%	±0.00%

主要国および新興国の金利の推移



REIT、商品市況

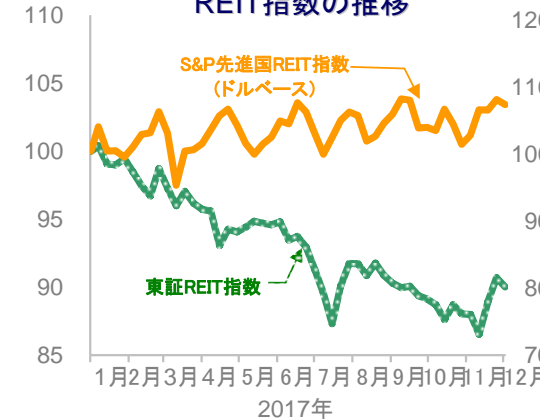
	12月1日	前回基準日	騰落率
祝日等で休場等の場合には、前営業日の数値を記載			
○ REIT			
東証REIT指数	1670.68	1682.92	-0.73%
S&P先進国REIT指数(ドルベース)	263.03	263.94	-0.34%
○ 商品			
WTI原油先物価格(期近物)	58.36	58.95	-1.00%
トムソン・ロイター/ジェフリーズCRB指数	190.69	192.22	-0.80%
ニューヨーク金先物(2月限月)	1282.30	1291.80	-0.74%

※ 東証REIT指数、S&P先進国REIT指数、WTI、トムソン・ロイター/ジェフリーズCRB指数に関する著作権等の知的財産権、その他一切の権利はそれぞれ株式会社東京証券取引所、スタンダード・アンド・プアーズファイナンシャル サービスズエル エルシー、ニューヨーク商業取引所、Thomson Reuters、Jefferies Financial Products,LLCIに帰属します。

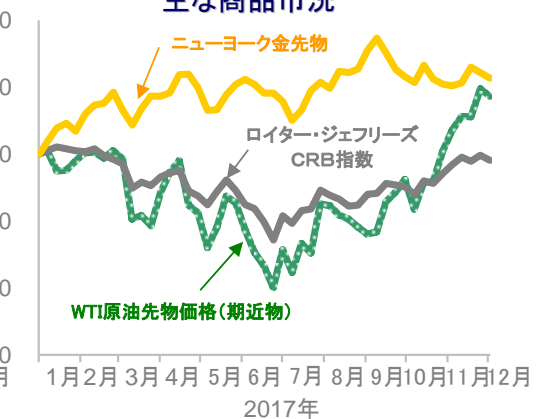
今週の主な予定 (いずれも現地日付、中央銀行は金融政策発表日)

- 主な経済指標
  - ・ 5日: 10月小売売上高(ユーロ圏)
  - ・ 8日: 11月雇用統計、12月ミシガン大学消費者信頼感指数(米国)、11月貿易統計(中国)
- 中央銀行
  - ・ 5日: オーストラリア
  - ・ 6日: カナダ、ブラジル

REIT指数の推移



主な商品市況



※各指数は、2016年末の終値を100として指数化しています。※週次データを用いています。※出所Bloomberg

●当資料は、明治安田アセットマネジメント株式会社がお客さまの投資判断の参考となる情報提供を目的として作成したものであり、投資勧誘を目的とするものではありません。また、法令にもとづく開示書類(目論見書等)ではありません。当資料は当社の個々のファンドの運用に影響を与えるものではありません。●当資料は信頼できると判断した情報等にもとづき作成していますが、内容の正確性、完全性を保証するものではありません。●当資料の内容は作成日における当社の判断であり、将来の運用の成果を示唆あるいは保証するものではありません。また予告なしに変更することもあります。●投資に関する最終的な決定は、お客さま自身の判断でなさるようお願いいたします。