

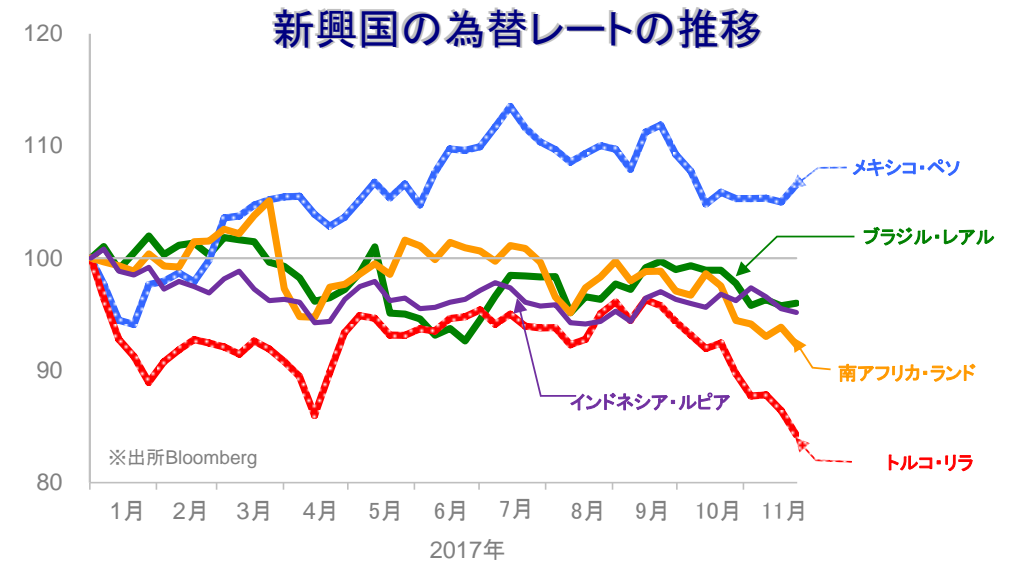
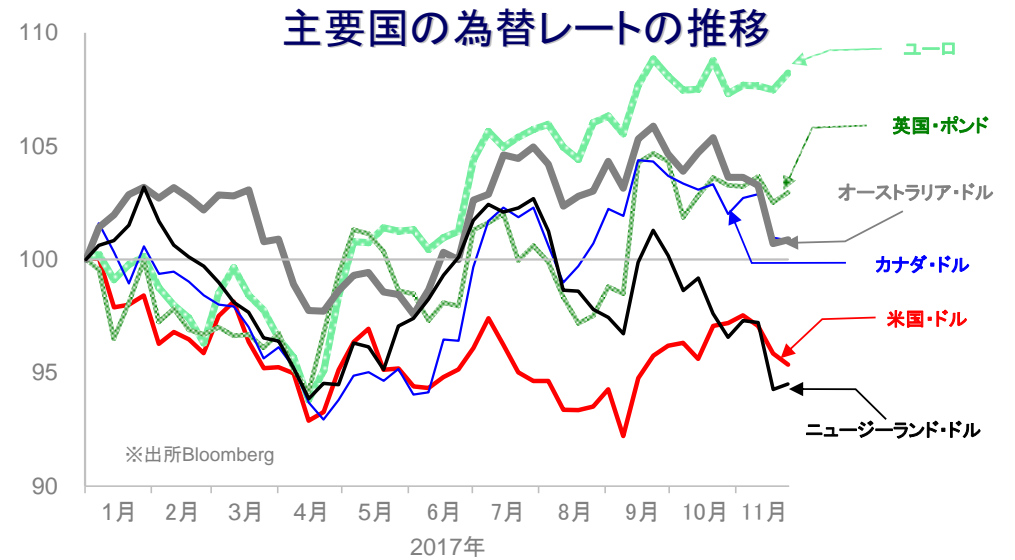
◎おもな出来事

・経済指標：米国では、10月の耐久財受注(前月比)が市場予想に反しマイナスとなった。ユーロ圏では、11月の製造業PMIが前月から上昇した。ドイツでは、11月のIFO企業景況感指数が市場予想を上回った。・中央銀行：11月のFOMC議事録によると、多くのメンバーが近い将来の利上げを支持していたものの、低インフレに対する意見が分かれていたことが明らかになった。FRB議長は2018年2月の任期切れとともに、理事についても辞任する意向を示した。南アフリカ準備銀行は政策金利を据え置いた

✓外国為替相場の動き

米国における将来の利上げペースは緩やかとの見方が広がったことから、米国・ドルは主要国通貨に対して下落

- 週末のユーロは、ドイツの経済指標を受けて上昇
- メキシコ中央銀行総裁は本国通貨安に関し、NAFTA再交渉による不確実性を過度に織り込んだ結果との認識を示した。NAFTA再交渉の第5回会合では目立った進展はなかったものの、メキシコ・ペソは上昇
- トルコ・リラは、米国との関係悪化に対する懸念から下落。これに対して同国中央銀行は、資金供給に関して4本の政策金利のうちで最も高く設定されている後期流動性貸出金利による貸出に限定した、実質的な金融引き締め策を実施
- 南アフリカ・ランドは、米国の大手格付会社が本国通貨建て長期債務格付けを引き下げたことを受けて、下落



✓ 外国為替市場

	通貨	11月24日	前回基準日	騰落率
		祝日等で休場等の場合には、前営業日の数値を記載		
主要国	米国・ドル	111.53	112.10	-0.51%
	ユーロ	133.08	132.17	+0.69%
	英国・ポンド	148.79	148.14	+0.44%
	カナダ・ドル	87.75	87.85	-0.12%
	オーストラリア・ドル	84.95	84.81	+0.17%
	ニュージーランド・ドル	76.70	76.34	+0.47%
新興国	ブラジル・リアル	34.500	34.414	+0.25%
	メキシコ・ペソ	6.009	5.924	+1.43%
	トルコ・リラ	28.190	28.911	-2.49%
	南アフリカ・ランド	7.870	8.005	-1.68%
	インドネシア・ルピア※	0.826	0.829	-0.36%
	中国・人民元	16.883	16.968	-0.50%

※100外貨あたりの対円レートを表示

※各為替レートの2016年末の終値を100として指数化しています。※週次データを用いています。

●当資料は、明治安田アセットマネジメント株式会社がお客さまの投資判断の参考となる情報提供を目的として作成したものであり、投資勧誘を目的とするものではありません。また、法令にもとづく開示書類(目論見書等)ではありません。当資料は当社の個々のファンドの運用に影響を与えるものではありません。●当資料は信頼できると判断した情報等にもとづき作成していますが、内容の正確性、完全性を保証するものではありません。●当資料の内容は作成日における当社の判断であり、将来の運用の成果を示唆あるいは保証するものではありません。また予告なしに変更することもあります。●投資に関する最終的な決定は、お客さま自身の判断でなさるようお願いいたします。

ウィークリー・マーケット・レポート

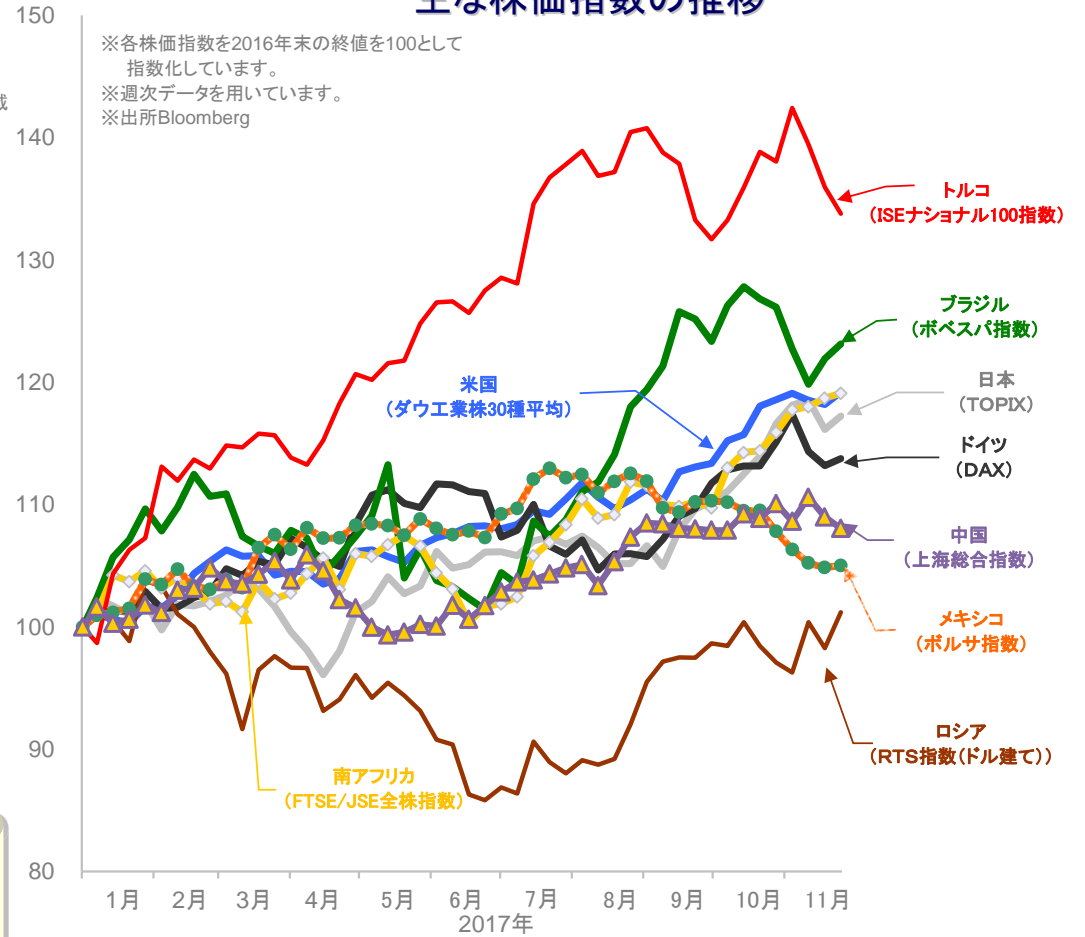
2017年11月27日

株式市場

国	株価指数	2016年末比		
		騰落率(※)	騰落率	
祝日等で休場等の場合には、前営業日との比較を記載				
日本	日経平均株価	0.69%	17.98%	
	東証株価指数 (TOPIX)	0.95%	17.25%	
	JASDAQ INDEX	3.66%	39.71%	
米国	ダウ工業株30種平均	0.86%	19.20%	
	S&P500	0.91%	16.24%	
北米	ナスダック総合株価指数	1.57%	27.98%	
カナダ	S&Pトロント総合指数	0.68%	5.37%	
主要国	英国	FTSE100	0.39%	3.74%
	ドイツ	DAX	0.51%	13.75%
	フランス	CAC40	1.34%	10.86%
	イタリア	FTSE MIB	1.46%	16.54%
	オーストラリア	S&P/ASX200指数	0.42%	5.59%
	中国	上海総合指数	-0.86%	8.06%
アジア	韓国	韓国総合株価指数	0.41%	25.56%
	香港	ハンセン指数	2.29%	35.75%
	台湾	台湾加権指数	1.42%	17.30%
新興国	インド	S&P BSE SENSEX	1.01%	26.49%
	ロシア	RTS指数(ドル建て)	2.97%	1.19%
トルコ	イスタンブール100種指数	-1.60%	33.79%	
ブラジル	ボベスバ指数	0.98%	23.13%	
メキシコ	ボルサ指数 (IPC)	0.18%	5.04%	
南アフリカ	FTSE/JSE 全株指数	0.33%	19.09%	

※騰落率は前回基準日と今回基準日の各株価指数を比較しています。

主な株価指数の推移



日経平均株価、東証株価指数、JASDAQ INDEX、ダウ工業株30種平均、S&P500及びS&Pトロント総合指数及びS&P/ASX200指数、ナスダック指数、FTSE100及びFTSE MIB及びFTSE/JSE 全株指数、DAX、CAC40、上海総合指数、韓国総合株価指数、ハンセン指数、台湾加権指数、S&P BSE SENSEX、RTS指数、ISEナショナル100指数、ボベスバ指数、ボルサ指数に関する著作権等の知的財産権、その他一切の権利はそれぞれ、日本経済新聞社、株式会社東京証券取引所、S&P Dow Jones Indices LLC、スタンダード・アンド・プアーズファイナンシャル サービスーズエル エル シー、The NASDAQ OMX Group, Inc.、FTSE社、ドイツ証券取引所、ユーロネクスト、上海証券取引所、韓国取引所、Hang Seng Indexes Company Limited、台湾証券取引所、ボンベイ証券取引所、ロシア取引システム、イスタンブール証券取引所、サンパウロ証券取引所、メキシコ取引所に帰属します。

マーケットの動き

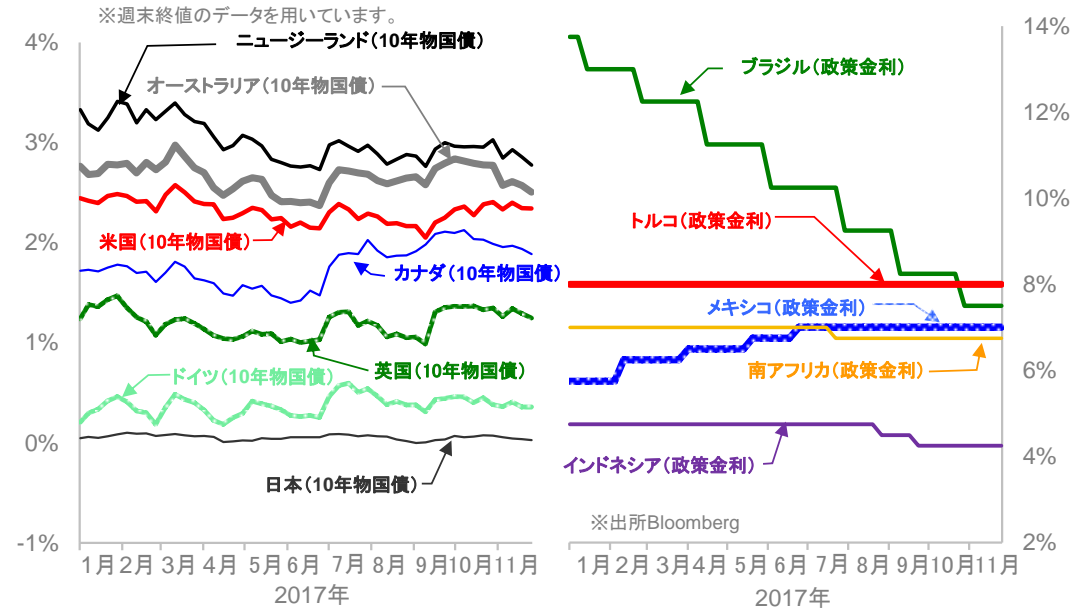
- 主要国の株式相場は、米国における感謝祭の祝日を控え、週半ばにかけて小動き。週末には年末商戦に対する期待もあり、概ね小高くなった
- ドイツでは、政治的な先行き不透明感の影響は限定的となり、小幅に上昇
- 中国では、長期金利上昇が嫌気されたことから下落
- 香港では、中国の大手ソーシャルネットワーク運営会社が株式相場を牽引する展開となり、上昇
- 原油価格は、産油国による減産見通しが広がる中、北米における供給不安もあり、上昇

●当資料は、明治安田アセットマネジメント株式会社がお客さまの投資判断の参考となる情報提供を目的として作成したものであり、投資勧誘を目的とするものではありません。また、法令にもとづく開示書類(目論見書等)ではありません。当資料は当社の個々のファンドの運用に影響を与えるものではありません。●当資料は信頼できると判断した情報等にもとづき作成していますが、内容の正確性、完全性を保証するものではありません。●当資料の内容は作成日における当社の判断であり、将来の運用の成果を示唆あるいは保証するものではありません。また予告なしに変更することもあります。●投資に関する最終的な決定は、お客さま自身の判断でなさるようお願いいたします。

金利

国	11月24日	前回基準日	差
祝日等で休場等の場合には、前営業日の数値を記載			
主要国			
日本	0.029%	0.036%	-0.007%
米国	2.343%	2.344%	-0.001%
ドイツ	0.360%	0.361%	-0.001%
英国	1.250%	1.294%	-0.044%
カナダ	1.888%	1.937%	-0.049%
オーストラリア	2.504%	2.573%	-0.069%
ニュージーランド	2.776%	2.855%	-0.079%
新興国			
ブラジル	7.50%	7.50%	±0.00%
メキシコ	7.00%	7.00%	±0.00%
トルコ	8.00%	8.00%	±0.00%
南アフリカ	6.75%	6.75%	±0.00%
インドネシア	4.25%	4.25%	±0.00%

主要国および新興国の金利の推移



REIT、商品市況

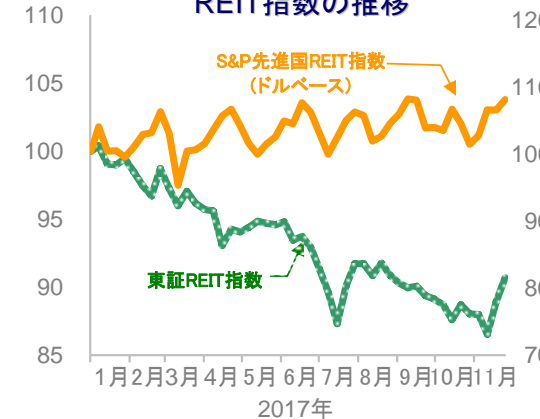
	11月24日	前回基準日	騰落率
祝日等で休場等の場合には、前営業日の数値を記載			
○ REIT			
東証REIT指数	1682.92	1650.45	+1.97%
S&P先進国REIT指数(ドルベース)	263.94	261.98	+0.75%
○ 商品			
WTI原油先物価格(期近物)	58.95	56.71	+3.95%
トムソン・ロイター/ジェフリーズCRB指数	192.22	190.39	+0.96%
ニューヨーク金先物(2月限月)	1291.80	1300.90	-0.70%

※ 東証REIT指数、S&P先進国REIT指数、WTI、トムソン・ロイター/ジェフリーズCRB指数に関する著作権等の知的財産権、その他一切の権利はそれぞれ株式会社東京証券取引所、スタンダード・アンド・プアーズファイナンシャル サービスズエル エルシー、ニューヨーク商業取引所、Thomson Reuters、Jefferies Financial Products,LLCに帰属します。

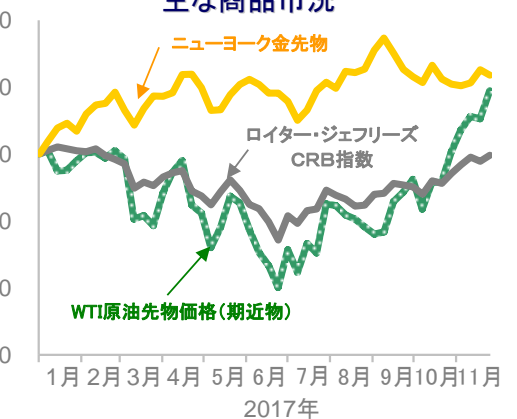
今週の主な予定 (いずれも現地日付、中央銀行は金融政策発表日)

- 主な経済指標
  - ・30日: 11月消費者物価指数(ユーロ圏)、11月製造業PMI(中国、政府調査)
  - ・1日: 11月ISM製造業景況感指数(米国)、7～9月期法人企業統計(日本)、11月製造業PMI(中国、民間調査)
- その他
  - ・30日: OPEC総会

REIT指数の推移



主な商品市況



●当資料は、明治安田アセットマネジメント株式会社がお客さまの投資判断の参考となる情報提供を目的として作成したものであり、投資勧誘を目的とするものではありません。また、法令にもとづく開示書類(目論見書等)ではありません。当資料は当社の個々のファンドの運用に影響を与えるものではありません。●当資料は信頼できると判断した情報等にもとづき作成していますが、内容の正確性、完全性を保証するものではありません。●当資料の内容は作成日における当社の判断であり、将来の運用の成果を示唆あるいは保証するものではありません。また予告なしに変更することもあります。●投資に関する最終的な決定は、お客さま自身の判断でなさるようお願いいたします。