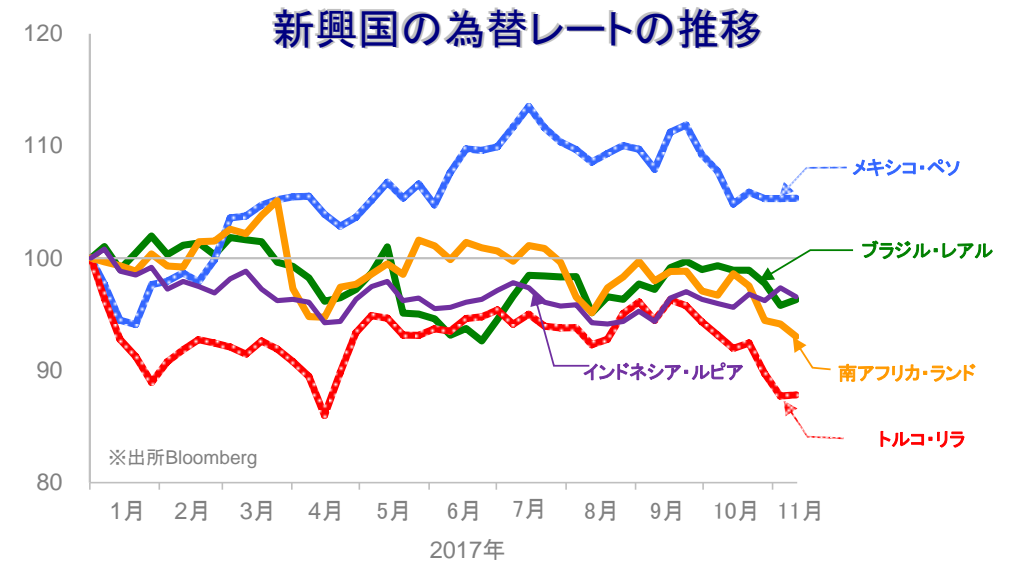
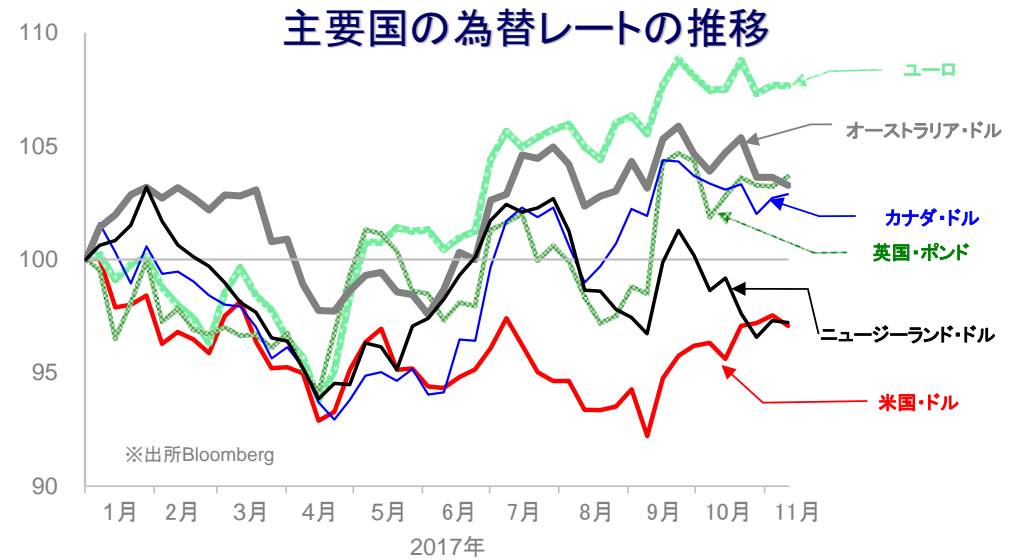


◎おもな出来事

・経済指標：米国では、11月のミシガン大学消費者信頼感指数が前月から低下した。中国では10月の輸出入（中国・人民元建て、前年比）がともに市場予想を下回った。・中央銀行：FRB議長の側近とされるニューヨーク連銀総裁は、任期満了を待たず2018年半ばに退任すると表明した。オーストラリア準備銀行は政策金利を据え置き、同総裁は経済成長見通しを維持したものの、低インフレの状況がしばらく続くとの見方を示した。ニュージーランド準備銀行は政策金利を据え置き、今後はインフレ率が加速するとの見方から利上げ予想時期を前倒した。メキシコ中央銀行はインフレ率が高水準にあるものの、上昇傾向は一旦ピークを越えたとの見方から政策金利の据え置きを決定した。・政治：米国議会上院の財政委員会は法人税率の引き下げを2019年実施とする税制改革案を公表した。サウジアラビアでは王位継承者の皇太子主導で汚職が疑われる王子や閣僚が一斉に逮捕されたことに伴い、同国通貨庁（中央銀行に相当）は関係者の個人口座凍結を行っていることを表明した。

✓外国為替相場の動き

米国・ドルは、議会における税制改革論議を巡る先行き不透明感から、主要国通貨に対して下落
 ○ 英国・ポンドは鉱工業生産が市場予想を上回ったことから、ニュージーランド・ドルは準備銀行の利上げ予想時期の前倒しを受けて、ブラジル・レアルは週初に鉄鉱石価格が上昇したこともあり、米国・ドルに対して上昇



✓外国為替市場

	通貨	11月10日	前回基準日	騰落率
		祝日等で休場等の場合には、前営業日の数値を記載		
主要国	米国・ドル	113.53	114.07	-0.47%
	ユーロ	132.39	132.42	-0.02%
	英国・ポンド	149.79	149.17	+0.42%
	カナダ・ドル	89.52	89.37	+0.16%
	オーストラリア・ドル	86.97	87.27	-0.33%
	ニュージーランド・ドル	78.72	78.79	-0.09%
新興国	ブラジル・レアル	34.604	34.422	+0.53%
	メキシコ・ペソ	5.943	5.940	+0.05%
	トルコ・リラ	29.380	29.340	+0.14%
	南アフリカ・ランド	7.933	8.027	-1.17%
	インドネシア・ルピア※	0.838	0.845	-0.83%
	中国・人民元	17.056	17.221	-0.96%

※100外貨あたりの対円レートを表示

※各為替レートの2016年末の終値を100として指数化しています。※週次データを用いています。

●当資料は、明治安田アセットマネジメント株式会社がお客さまの投資判断の参考となる情報提供を目的として作成したものであり、投資勧誘を目的とするものではありません。また、法令にもとづく開示書類（目論見書等）ではありません。当資料は当社の個々のファンドの運用に影響を与えるものではありません。●当資料は信頼できると判断した情報等にもとづき作成していますが、内容の正確性、完全性を保証するものではありません。●当資料の内容は作成日における当社の判断であり、将来の運用の成果を示唆あるいは保証するものではありません。また予告なしに変更することもあります。●投資に関する最終的な決定は、お客さま自身の判断でなさるようお願いいたします。

ウィークリー・マーケット・レポート

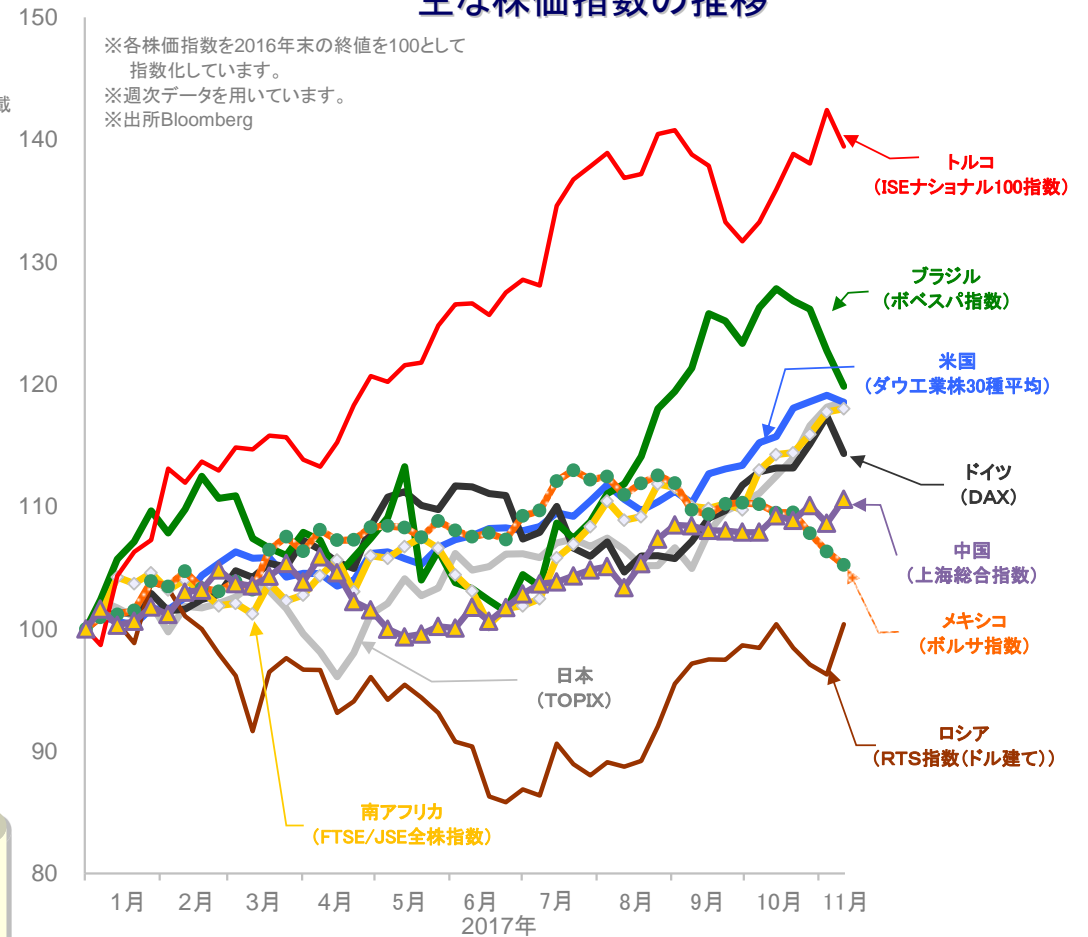
2017年11月13日

株式市場

国	株価指数	2016年末比		
		騰落率(※)	騰落率	
祝日等で休場等の場合には、前営業日との比較を記載				
日本	日経平均株価	0.63%	18.66%	
	東証株価指数(TOPIX)	0.35%	18.56%	
	JASDAQ INDEX	0.72%	35.57%	
米国	ダウ工業株30種平均	-0.50%	18.52%	
	S&P500	-0.21%	15.34%	
北米	ナスダック総合株価指数	-0.20%	25.41%	
カナダ	S&Pトロント総合指数	0.12%	4.92%	
主要国	英国	FTSE100	-1.68%	4.06%
	ドイツ	DAX	-2.61%	14.34%
	フランス	CAC40	-2.49%	10.66%
	イタリア	FTSE MIB	-1.97%	17.29%
	オーストラリア	S&P/ASX200指数	1.17%	6.42%
新興国	中国	上海総合指数	1.81%	10.60%
	韓国	韓国総合株価指数	-0.59%	25.49%
	香港	ハンセン指数	1.81%	32.36%
	台湾	台湾加権指数	-0.63%	15.98%
	インド	S&P BSE SENSEX	-1.10%	25.12%
ロシア	RTS指数(ドル建て)	4.27%	0.38%	
トルコ	イスタンブール100種指数	-2.11%	39.43%	
ブラジル	ボベスバ指数	-2.37%	19.82%	
メキシコ	ボルサ指数(IPC)	-1.04%	5.23%	
南アフリカ	FTSE/JSE 全株指数	0.23%	18.01%	

※騰落率は前回基準日と今回基準日の各株価指数を比較しています。

主な株価指数の推移



日経平均株価、東証株価指数、JASDAQ INDEX、ダウ工業株30種平均、S&P500及びS&Pトロント総合指数及びS&P/ASX200指数、ナスダック指数、FTSE100及びFTSE MIB及びFTSE/JSE 全株指数、DAX、CAC40、上海総合指数、韓国総合株価指数、ハンセン指数、台湾加権指数、S&P BSE SENSEX、RTS指数、ISEナショナル100指数、ボベスバ指数、ボルサ指数に関する著作権等の知的財産権、その他一切の権利はそれぞれ、日本経済新聞社、株式会社東京証券取引所、S&P Dow Jones Indices LLC、スタンダード・アンド・プアーズファイナンシャル サービスズエル エル シー、The NASDAQ OMX Group, Inc.、FTSE社、ドイツ証券取引所、ユーロネクスト、上海証券取引所、韓国取引所、Hang Seng Indexes Company Limited、台湾証券取引所、ボンベイ証券取引所、ロシア取引システム、イスタンブール証券取引所、サンパウロ証券取引所、メキシコ取引所に帰属します。

マーケットの動き

主要国の株式相場は、米国議会における税制改革論議を巡る先行き不透明感から、上値の重い展開

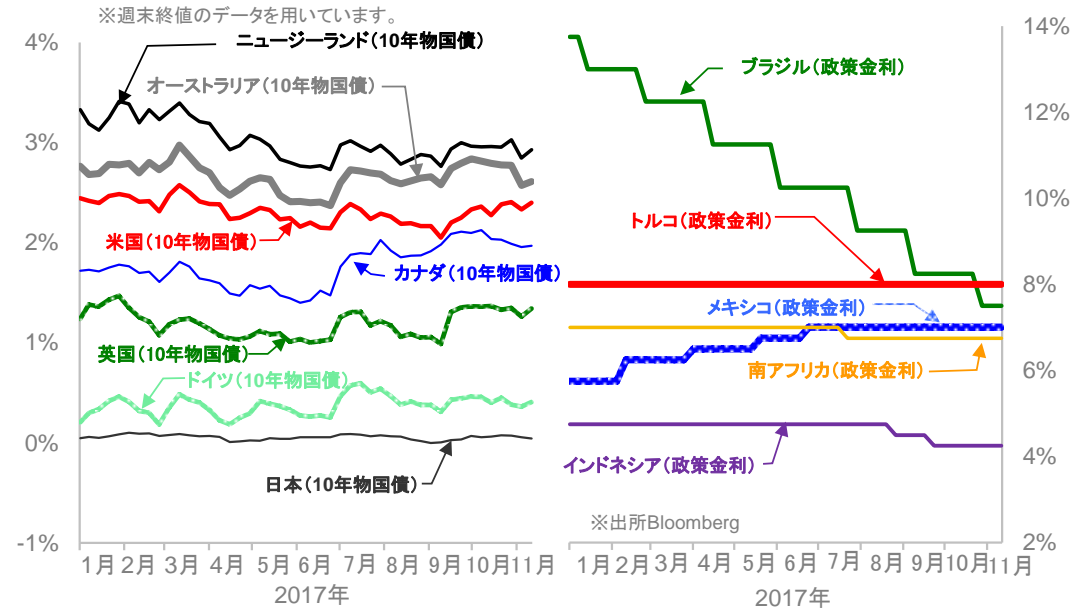
- 中国政府は、国内金融市場の外国資本への開放として、証券会社および保険会社への最高出資比率を引き上げ、将来的に全額出資を認めると発表
- 原油価格は、OPECによる協調減産が延長されるとの見方に加え、サウジアラビア情勢も買い材料となり、上昇。ロシアではこのことを好感し、株式相場が上昇

●当資料は、明治安田アセットマネジメント株式会社がお客さまの投資判断の参考となる情報提供を目的として作成したものであり、投資勧誘を目的とするものではありません。また、法令にもとづく開示書類(目論見書等)ではありません。当資料は当社の個々のファンドの運用に影響を与えるものではありません。●当資料は信頼できると判断した情報等にもとづき作成していますが、内容の正確性、完全性を保証するものではありません。●当資料の内容は作成日における当社の判断であり、将来の運用の成果を示唆あるいは保証するものではありません。また予告なしに変更することもあります。●投資に関する最終的な決定は、お客さま自身の判断でなさるようお願いいたします。

金利

国	11月10日	前回基準日	差
祝日等で休場等の場合には、前営業日の数値を記載			
主要国			
日本	0.043%	0.055%	-0.012%
米国	2.399%	2.333%	+0.066%
ドイツ	0.410%	0.364%	+0.046%
英国	1.342%	1.262%	+0.080%
カナダ	1.969%	1.956%	+0.013%
オーストラリア	2.612%	2.572%	+0.040%
ニュージーランド	2.929%	2.845%	+0.084%
新興国			
ブラジル	7.50%	7.50%	±0.00%
メキシコ	7.00%	7.00%	±0.00%
トルコ	8.00%	8.00%	±0.00%
南アフリカ	6.75%	6.75%	±0.00%
インドネシア	4.25%	4.25%	±0.00%

主要国および新興国の金利の推移



REIT、商品市況

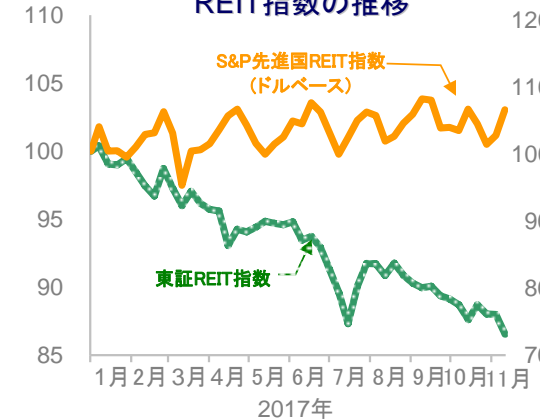
	11月10日	前回基準日	騰落率
祝日等で休場等の場合には、前営業日の数値を記載			
○ REIT			
東証REIT指数	1605.89	1632.91	-1.65%
S&P先進国REIT指数(ドルベース)	262.06	257.26	+1.87%
○ 商品			
WTI原油先物価格(期近物)	56.74	55.64	+1.98%
トムソン・ロイター/ジェフリーズCRB指数	191.65	189.38	+1.20%
ニューヨーク金先物(12月限月)	1274.20	1269.20	+0.39%

※ 東証REIT指数、S&P先進国REIT指数、WTI、トムソン・ロイター/ジェフリーズCRB指数に関する著作権等の知的財産権、その他一切の権利はそれぞれ株式会社東京証券取引所、スタンダード・アンド・プアーズファイナンシャル・サービシズエル・エルシー、ニューヨーク商業取引所、Thomson Reuters、Jefferies Financial Products,LLCに帰属します。

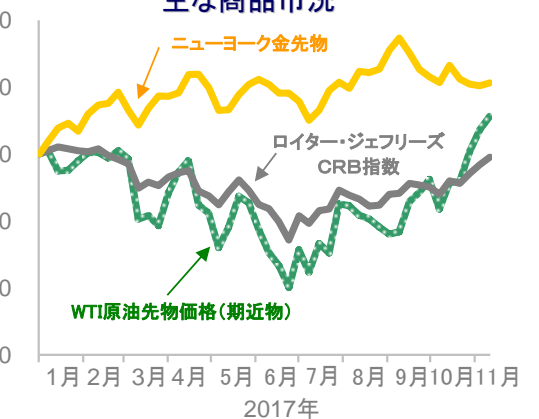
今週の主な予定 (いずれも現地日付、中央銀行は金融政策発表日)

- 主な経済指標
 - ・14日:9月鉱工業生産(ユーロ圏)、10月小売売上高、鉱工業生産(中国)
 - ・15日:10月消費者物価指数、小売売上高(米国)
- 中央銀行
 - ・16日:インドネシア

REIT指数の推移



主な商品市況



※各指数は、2016年末の終値を100として指数化しています。※週次データを用いています。※出所Bloomberg

●当資料は、明治安田アセットマネジメント株式会社がお客さまの投資判断の参考となる情報提供を目的として作成したものであり、投資勧誘を目的とするものではありません。また、法令にもとづく開示書類(目論見書等)ではありません。当資料は当社の個々のファンドの運用に影響を与えるものではありません。●当資料は信頼できると判断した情報等にもとづき作成していますが、内容の正確性、完全性を保証するものではありません。●当資料の内容は作成日における当社の判断であり、将来の運用の成果を示唆あるいは保証するものではありません。また予告なしに変更することもあります。●投資に関する最終的な決定は、お客さま自身の判断でなさるようお願いいたします。