

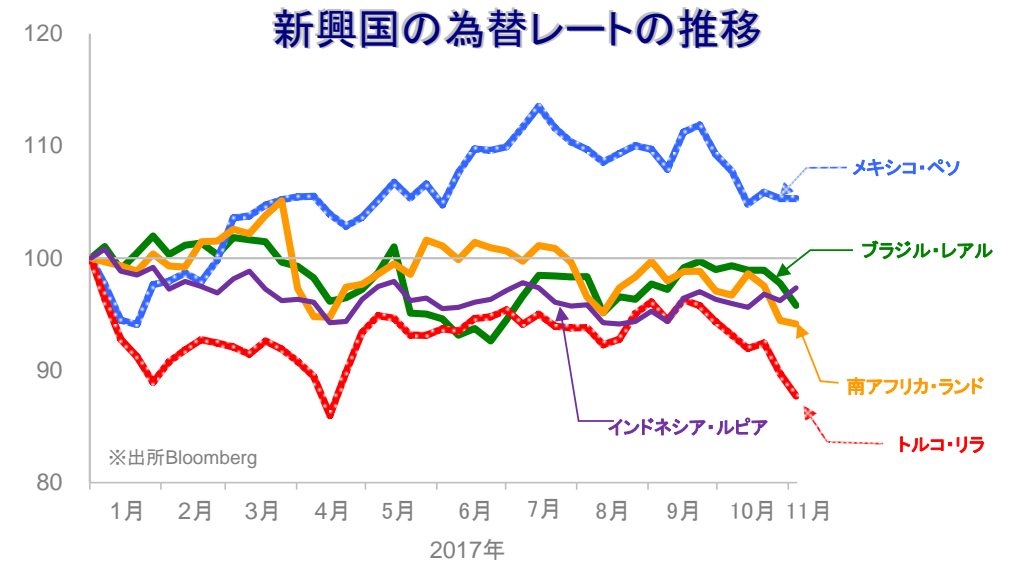
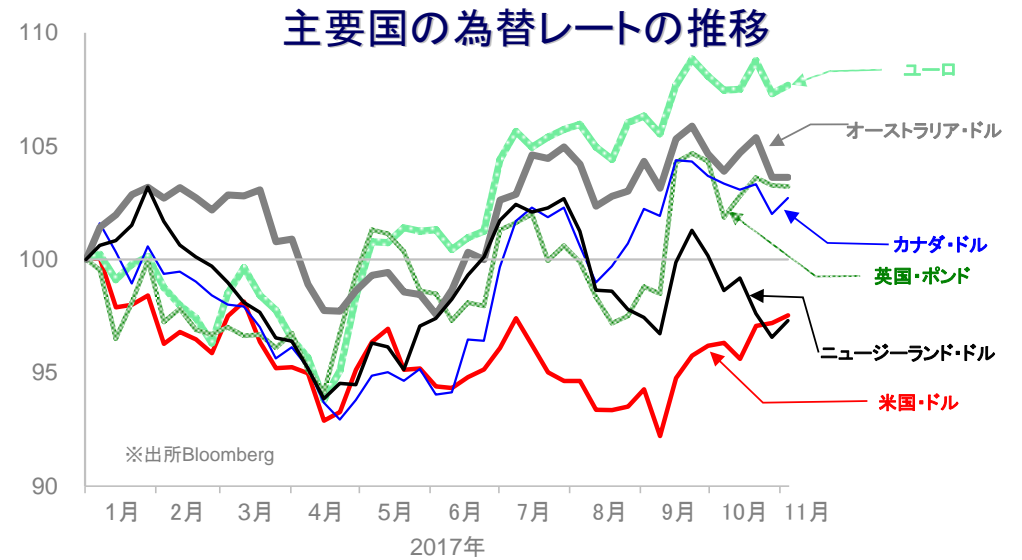
◎おもな出来事

・経済指標：米国では10月のISM製造業景況感指数が前月から低下したものの、引き続き高水準を維持した。10月の雇用統計では、非農業部門雇用者数(前月比)は前月から大幅に増加し、失業率は前月から改善した。平均時給(前年比)は前月から鈍化した。ユーロ圏の7~9月期実質GDP成長率(前期比)は市場予想を小幅に上回った。中国では10月の製造業PMI(政府調査)が前月から低下した。・中央銀行：FOMCでは政策金利が据え置かれ、景気の現状判断については引き上げられた。日銀は現行の金融政策継続を決定し、展望レポートでは2017~18年の物価見通しを引き下げた。イングランド銀行は政策金利の引き上げを決定。ただし、EU離脱による景気への影響に対する懸念を表明し、早期の追加利上げについては極めて慎重な姿勢を示した。・政治：米国大統領は次期FRB議長として、かつて共和党政権下で財務省高官を務めたことがあり、FOMCにおいて現議長のもとで反対票を投じたことがないとする現職FRB理事のパウエル氏を正式に指名した。米国議会の与党指導部は連邦法人税率の引き下げおよび恒久化を柱とする税制改革法案を公表した。

✓外国為替相場の動き

米国・ドルは主要国通貨に対しまちまちの動き

- 英国・ポンドは、週前半に上昇した後、イングランド銀行の声明を受けて下落
- ブラジル・レアルは基礎的財政収支の悪化を受けて、トルコ・リラは貿易収支の悪化やインフレ率の加速が嫌気され、ともに下落



✓外国為替市場

	通貨	11月3日	前回基準日	騰落率
		祝日等で休場等の場合には、前営業日の数値を記載		
主要国	米国・ドル	114.07	113.67	+0.35%
	ユーロ	132.42	131.97	+0.34%
	英国・ポンド	149.17	149.23	-0.04%
	カナダ・ドル	89.37	88.76	+0.69%
	オーストラリア・ドル	87.27	87.27	-0.00%
	ニュージーランド・ドル	78.79	78.19	+0.77%
新興国	ブラジル・レアル	34.422	35.127	-2.01%
	メキシコ・ペソ	5.940	5.941	-0.02%
	トルコ・リラ	29.340	30.017	-2.26%
	南アフリカ・ランド	8.027	8.054	-0.33%
	インドネシア・ルピア※	0.845	0.835	+1.20%
	中国・人民元	17.221	17.116	+0.61%

※100外貨あたりの対円レートを表示

※各為替レートの2016年末の終値を100として指数化しています。※週次データを用いています。

●当資料は、明治安田アセットマネジメント株式会社がお客さまの投資判断の参考となる情報提供を目的として作成したものであり、投資勧誘を目的とするものではありません。また、法令にもとづく開示書類(目論見書等)ではありません。当資料は当社の個々のファンドの運用に影響を与えるものではありません。●当資料は信頼できると判断した情報等にもとづき作成していますが、内容の正確性、完全性を保証するものではありません。●当資料の内容は作成日における当社の判断であり、将来の運用の成果を示唆あるいは保証するものではありません。また予告なしに変更することもあります。●投資に関する最終的な決定は、お客さま自身の判断でなさるようお願いいたします。

ウィークリー・マーケット・レポート

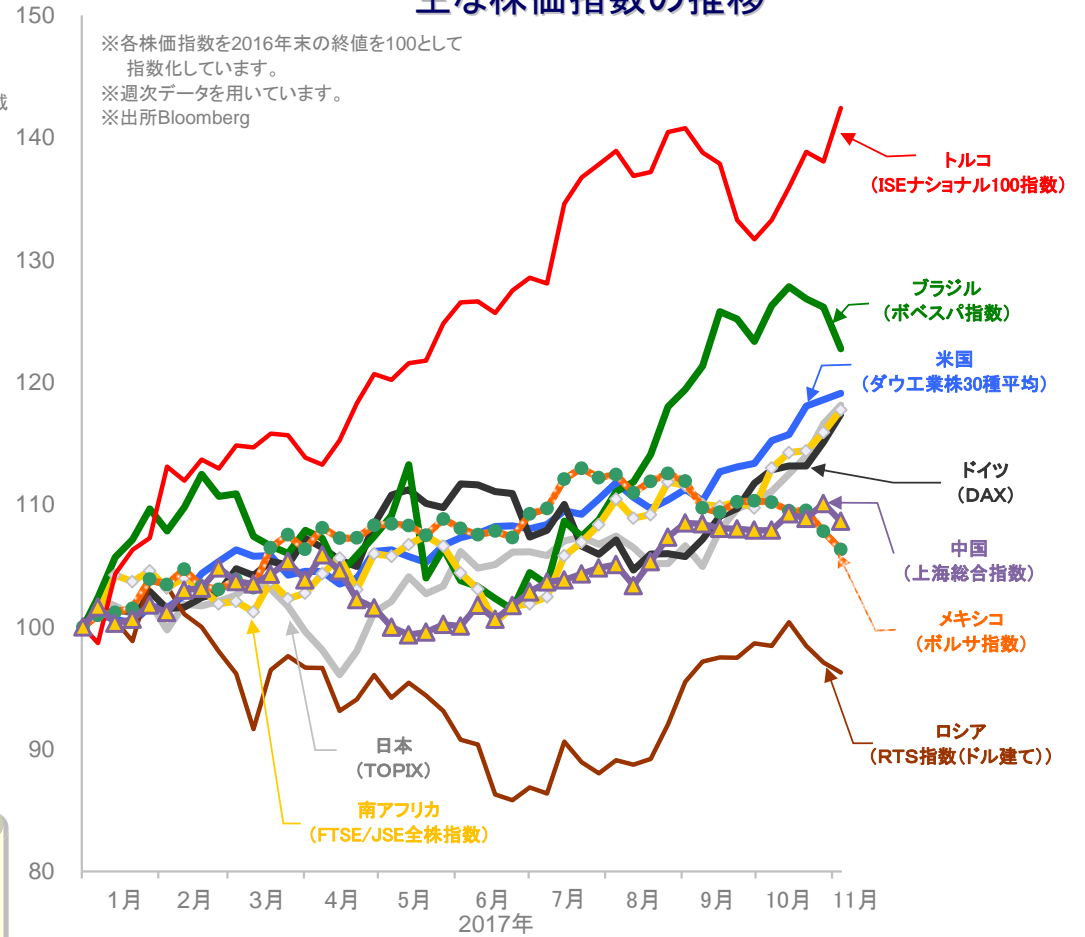
2017年11月6日

株式市場

国	株価指数	2016年末比		
		騰落率(※)	騰落率	
祝日等で休場等の場合には、前営業日との比較を記載				
日本	日経平均株価	2.41%	17.92%	
	東証株価指数(TOPIX)	1.30%	18.14%	
	JASDAQ INDEX	1.11%	34.60%	
米国	ダウ工業株30種平均	0.45%	19.11%	
	S&P500	0.26%	15.59%	
北米	ナスダック総合株価指数	0.94%	25.66%	
主要国	カナダ	S&Pトロント総合指数	0.42%	4.79%
欧州ほか	英国	FTSE100	0.74%	5.85%
	ドイツ	DAX	1.98%	17.40%
	フランス	CAC40	0.43%	13.48%
	イタリア	FTSE MIB	1.54%	19.65%
	オーストラリア	S&P/ASX200指数	0.96%	5.19%
新興国	中国	上海総合指数	-1.32%	8.64%
	韓国	韓国総合株価指数	2.46%	26.23%
	香港	ハンセン指数	0.58%	30.01%
	台湾	台湾加権指数	0.86%	16.72%
	インド	S&P BSE SENSEX	1.59%	26.51%
ロシア	RTS指数(ドル建て)	-0.83%	-3.73%	
トルコ	イスタンブール100種指数	3.16%	42.43%	
ブラジル	ボベスバ指数	-2.71%	22.73%	
他	メキシコ	ボルササ指数(IPC)	-1.37%	6.34%
	南アフリカ	FTSE/JSE 全株指数	1.57%	17.74%

※騰落率は前回基準日と今回基準日の各株価指数を比較しています。

主な株価指数の推移



日経平均株価、東証株価指数、JASDAQ INDEX、ダウ工業株30種平均、S&P500及びS&Pトロント総合指数及びS&P/ASX200指数、ナスダック指数、FTSE100及びFTSE MIB及びFTSE/JSE 全株指数、DAX、CAC40、上海総合指数、韓国総合株価指数、ハンセン指数、台湾加権指数、S&P BSE SENSEX、RTS指数、ISEナショナル100指数、ボベスバ指数、ボルササ指数に関する著作権等の知的財産権、その他一切の権利はそれぞれ、日本経済新聞社、株式会社東京証券取引所、S&P Dow Jones Indices LLC、スタンダード・アンド・プアーズファイナンシャル サービスズエル エル シー、The NASDAQ OMX Group, Inc.、FTSE社、ドイツ証券取引所、ユーロネクスト、上海証券取引所、韓国取引所、Hang Seng Indexes Company Limited、台湾証券取引所、ボンベイ証券取引所、ロシア取引システム、イスタンブール証券取引所、サンパウロ証券取引所、メキシコ取引所に帰属します。

マーケットの動き

- 主要国の株式相場は、米国における比較的良好な経済指標や企業業績に加えて、欧州において金融政策の正常化が慎重に進められるとの見方に支えられ、上昇
- 米国では、大手パソコン・移動通信機器メーカーの決算が市場予想を上回ったほか、11月に発売したスマートフォンの高額機種種の販売が出足好調との報道もあり、上昇
- 週初の中国では、10年国債利回りの上昇を嫌気し、下落
- 原油価格は、OPECによる協調減産が延長されるとの見方から上昇

●当資料は、明治安田アセットマネジメント株式会社がお客さまの投資判断の参考となる情報提供を目的として作成したものであり、投資勧誘を目的とするものではありません。また、法令にもとづく開示書類(目論見書等)ではありません。当資料は当社の個々のファンドの運用に影響を与えるものではありません。●当資料は信頼できると判断した情報等にもとづき作成していますが、内容の正確性、完全性を保証するものではありません。●当資料の内容は作成日における当社の判断であり、将来の運用の成果を示唆あるいは保証するものではありません。また予告なしに変更することもあります。●投資に関する最終的な決定は、お客さま自身の判断でなさるようお願いいたします。

金利

国	11月3日	前回基準日	差
祝日等で休場等の場合には、前営業日の数値を記載			
主要国			
日本	0.055%	0.073%	-0.018%
米国	2.333%	2.407%	-0.074%
ドイツ	0.364%	0.383%	-0.019%
英国	1.262%	1.348%	-0.086%
カナダ	1.956%	1.988%	-0.032%
オーストラリア	2.572%	2.774%	-0.202%
ニュージーランド	2.845%	3.030%	-0.185%
新興国			
ブラジル	7.50%	7.50%	±0.00%
メキシコ	7.00%	7.00%	±0.00%
トルコ	8.00%	8.00%	±0.00%
南アフリカ	6.75%	6.75%	±0.00%
インドネシア	4.25%	4.25%	±0.00%

REIT、商品市況

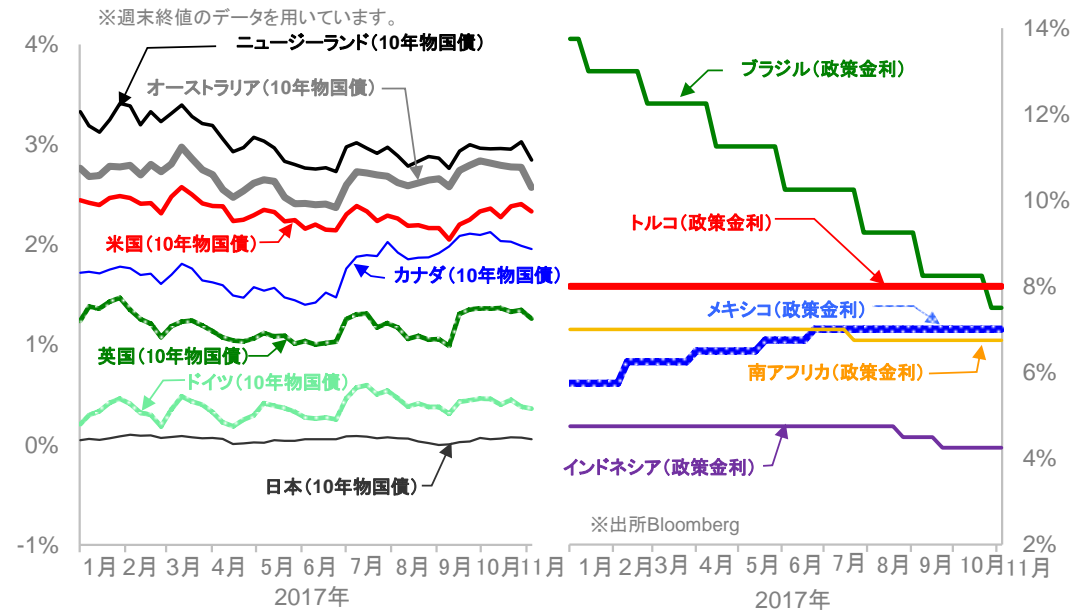
	11月3日	前回基準日	騰落率
祝日等で休場等の場合には、前営業日の数値を記載			
○ REIT			
東証REIT指数	1632.91	1633.65	-0.05%
S&P先進国REIT指数(ドルベース)	257.26	255.56	+0.67%
○ 商品			
WTI原油先物価格(期近物)	55.64	53.90	+3.23%
トムソン・ロイター/ジェフリーズCRB指数	189.38	186.89	+1.33%
ニューヨーク金先物(12月限月)	1269.20	1271.80	-0.20%

※ 東証REIT指数、S&P先進国REIT指数、WTI、トムソン・ロイター/ジェフリーズCRB指数に関する著作権等の知的財産権、その他一切の権利はそれぞれ株式会社東京証券取引所、スタンダード・アンド・プアーズファイナンシャル サービスズエル エルシー、ニューヨーク商業取引所、Thomson Reuters、Jefferies Financial Products,LLCIに帰属します。

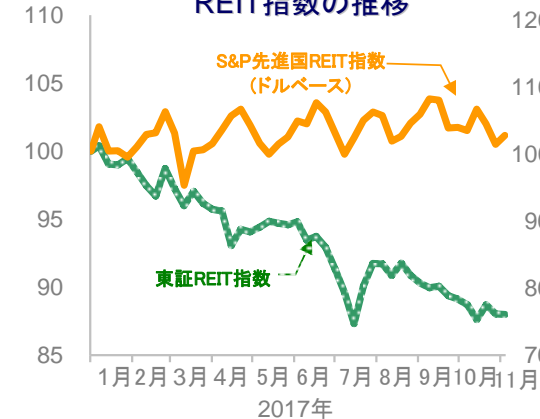
今週の主な予定 (いずれも現地日付、中央銀行は金融政策発表日)

- 主な経済指標
  - ・ 7日: 9月小売売上高(ユーロ圏)
  - ・ 8日: 10月貿易統計(中国)
  - ・ 10日: 11月ミシガン大学消費者信頼感指数(米国)
- 中央銀行
  - ・ 7日: オーストラリア
  - ・ 9日: ニュージーランド、メキシコ

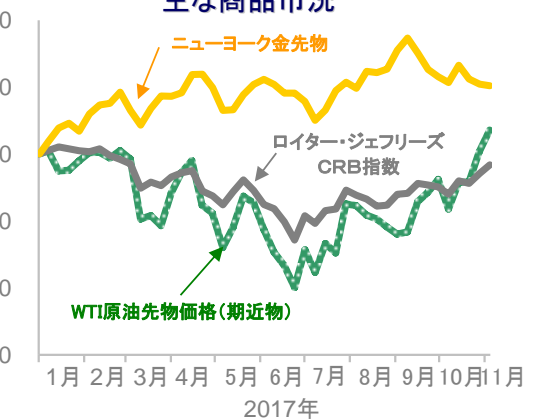
主要国および新興国の金利の推移



REIT指数の推移



主な商品市況



※各指数は、2016年末の終値を100として指数化しています。※週次データを用いています。※出所Bloomberg

●当資料は、明治安田アセットマネジメント株式会社がお客さまの投資判断の参考となる情報提供を目的として作成したものであり、投資勧誘を目的とするものではありません。また、法令にもとづく開示書類(目論見書等)ではありません。当資料は当社の個々のファンドの運用に影響を与えるものではありません。●当資料は信頼できると判断した情報等にもとづき作成していますが、内容の正確性、完全性を保証するものではありません。●当資料の内容は作成日における当社の判断であり、将来の運用の成果を示唆あるいは保証するものではありません。また予告なしに変更することもあります。●投資に関する最終的な決定は、お客さま自身の判断でなさるようお願いいたします。