

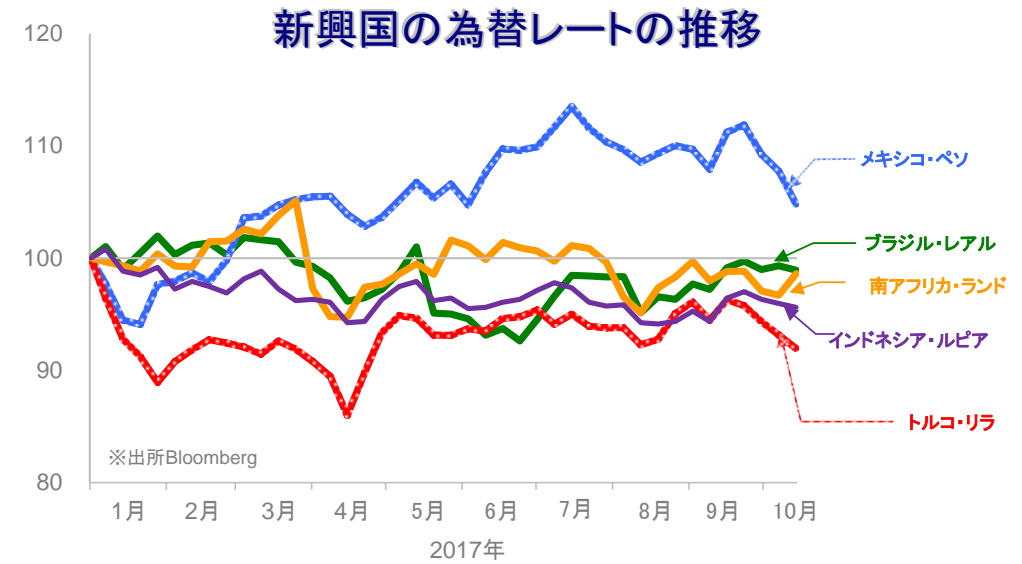
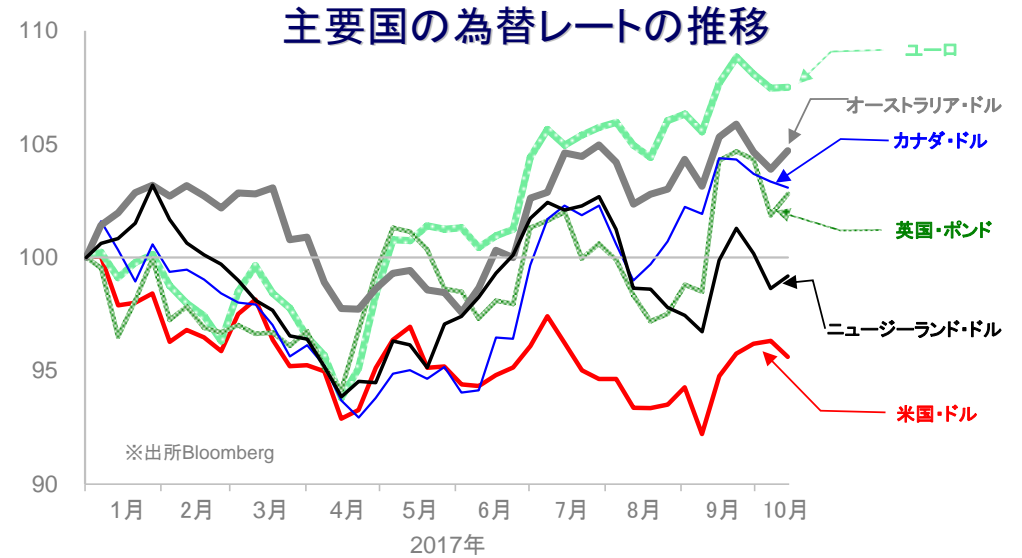
◎おもな出来事

・IMFは最新の世界経済見通しを公表し、2017年および2018年の世界全体の成長率予想を上方修正した。・経済指標：米国では、9月の消費者物価指数（前年比）はガソリン価格の上昇から前月を上回る伸びとなったものの、同（食品とエネルギーを除くコア、前年比）は前月と同水準の伸びにとどまった。9月の小売売上高（前月比）は約2年ぶりの大幅な伸びとなった。日本では8月の機械受注（船舶と電力を除く）が2カ月連続の増加となった。中国では9月の輸出入（米国・ドル建て、中国・人民元建てとも、前年比）がいずれも前月を上回る増加となった。・中央銀行：9月のFOMC議事録によると、大半のメンバーが年内の利上げを支持していたことが確認された。・政治：米国とトルコはビザ発給業務を相互に停止すると発表した。スペインのカタルーニャ州首相は独立問題を巡り、独立宣言発効を数週間延期すると述べた。

✓外国為替相場の動き

米国・ドルは、将来の利上げペースは緩やかとの見方が広がり、主要国通貨に対して小安くなった

- メキシコ・ペソは、NAFTA（北米自由貿易協定）再交渉難航による景気への悪影響が懸念され、下落
- トルコ・リラは、米国との関係悪化に対する懸念から急落する場面があった
- 南アフリカ・ランドは、8月の製造業生産が市場予想を上回ったことが支援材料となり上昇



✓ 外国為替市場

	通貨	10月13日	前回基準日	騰落率
		祝日等で休場等の場合には、前営業日の数値を記載		
主要国	米国・ドル	111.82	112.65	-0.74%
	ユーロ	132.21	132.16	+0.04%
	英国・ポンド	148.56	147.20	+0.92%
	カナダ・ドル	89.70	89.93	-0.26%
	オーストラリア・ドル	88.18	87.50	+0.78%
	ニュージーランド・ドル	80.31	79.87	+0.56%
新興国	ブラジル・レアル	35.550	35.699	-0.42%
	メキシコ・ペソ	5.914	6.079	-2.72%
	トルコ・リラ	30.759	31.163	-1.29%
	南アフリカ・ランド	8.410	8.247	+1.98%
	インドネシア・ルピア※	0.830	0.833	-0.36%
	中国・人民元	17.009	16.953	+0.33%

※100外貨あたりの対円レートを表示

※各為替レートの2016年末の終値を100として指数化しています。※週次データを用いています。

●当資料は、明治安田アセットマネジメント株式会社がお客さまの投資判断の参考となる情報提供を目的として作成したものであり、投資勧誘を目的とするものではありません。また、法令にもとづく開示書類（目論見書等）ではありません。当資料は当社の個々のファンドの運用に影響を与えるものではありません。●当資料は信頼できると判断した情報等にもとづき作成していますが、内容の正確性、完全性を保証するものではありません。●当資料の内容は作成日における当社の判断であり、将来の運用の成果を示唆あるいは保証するものではありません。また予告なしに変更することもあります。●投資に関する最終的な決定は、お客さま自身の判断でなさるようお願いいたします。

ウィークリー・マーケット・レポート

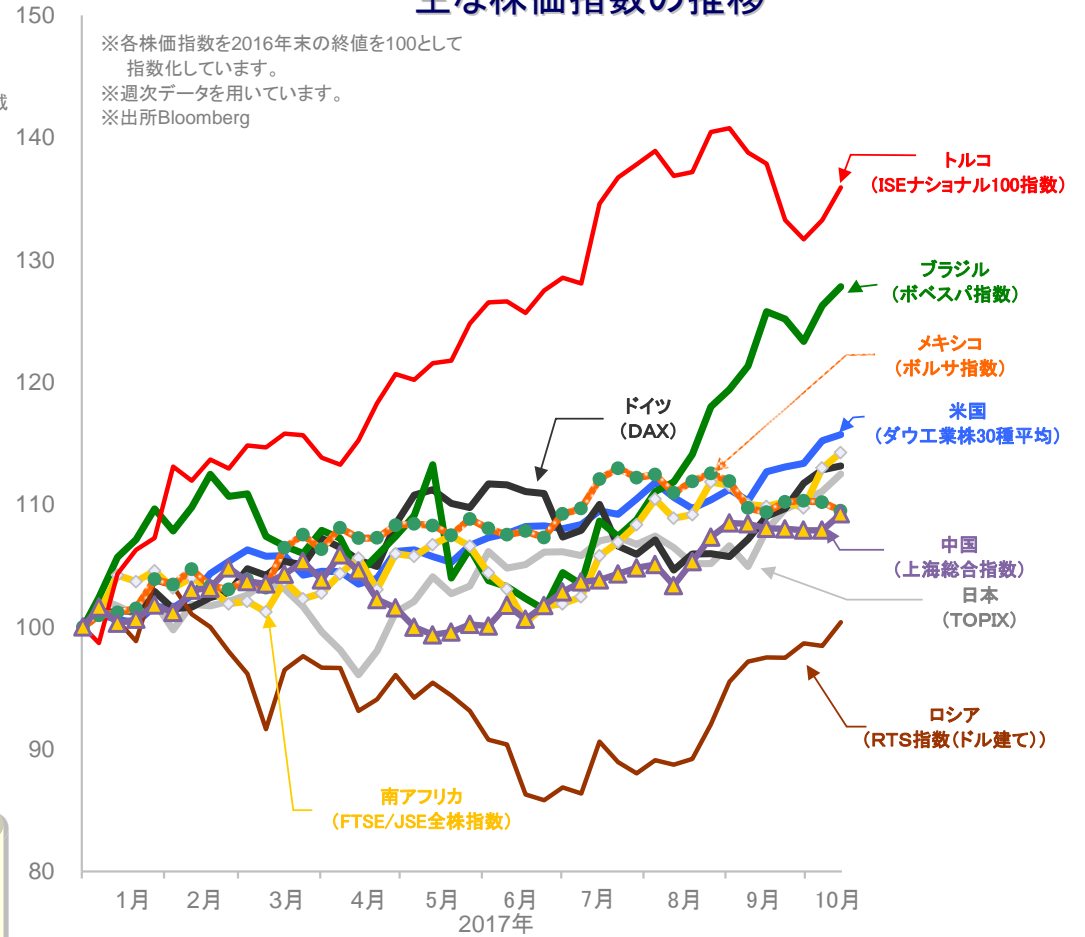
2017年10月16日

株式市場

国	株価指数	2016年末比		
		騰落率(※)	騰落率	
祝日等で休場等の場合には、前営業日との比較を記載				
日本	日経平均株価	2.24%	10.68%	
	東証株価指数 (TOPIX)	1.27%	12.51%	
	JASDAQ INDEX	1.41%	32.34%	
米国	ダウ工業株30種平均	0.43%	15.73%	
	S&P500	0.15%	14.04%	
北米	ナスダック総合株価指数	0.24%	22.71%	
カナダ	S&Pトロント総合指数	0.50%	3.40%	
主要国	英国	FTSE100	0.17%	5.50%
	ドイツ	DAX	0.28%	13.16%
	フランス	CAC40	-0.15%	10.07%
	イタリア	FTSE MIB	0.09%	16.53%
	オーストラリア	S&P/ASX200指数	1.81%	2.62%
	中国	上海総合指数	1.24%	9.24%
	韓国	韓国総合株価指数	3.31%	22.07%
アジア	香港	ハンセン指数	0.06%	29.44%
	台湾	台湾加権指数	1.82%	15.89%
	インド	S&P BSE SENSEX	1.94%	21.81%
	ロシア	RTS指数(ドル建て)	1.97%	0.37%
	トルコ	イスタンブール100種指数	2.01%	35.95%
南アフリカ	FTSE/JSE 全株指数	1.13%	14.26%	
その他	ボベスバ指数 (IPC)	-0.64%	9.51%	
メキシコ	ボベスバ指数	1.23%	27.83%	
南アフリカ	FTSE/JSE 全株指数	1.13%	14.26%	

※騰落率は前回基準日と今回基準日の各株価指数を比較しています。

主な株価指数の推移



日経平均株価、東証株価指数、JASDAQ INDEX、ダウ工業株30種平均、S&P500及びS&Pトロント総合指数及びS&P/ASX200指数、ナスダック指数、FTSE100及びFTSE MIB及びFTSE/JSE 全株指数、DAX、CAC40、上海総合指数、韓国総合株価指数、ハンセン指数、台湾加権指数、S&P BSE SENSEX、RTS指数、ISEナショナル100指数、ボベスバ指数、ボルサ指数に関する著作権等の知的財産権、その他一切の権利はそれぞれ、日本経済新聞社、株式会社東京証券取引所、S&P Dow Jones Indices LLC、スタンダード・アンド・プアーズファイナンシャル サービスズエル エル シー、The NASDAQ OMX Group, Inc.、FTSE社、ドイツ証券取引所、ユーロネクスト、上海証券取引所、韓国取引所、Hang Seng Indexes Company Limited、台湾証券取引所、ボンベイ証券取引所、ロシア取引システム、イスタンブール証券取引所、サンパウロ証券取引所、メキシコ取引所に帰属します。

マーケットの動き

世界の株式相場は、米国における今後の利上げペースは比較的緩やかとの見方が支援材料となり、概ね上昇

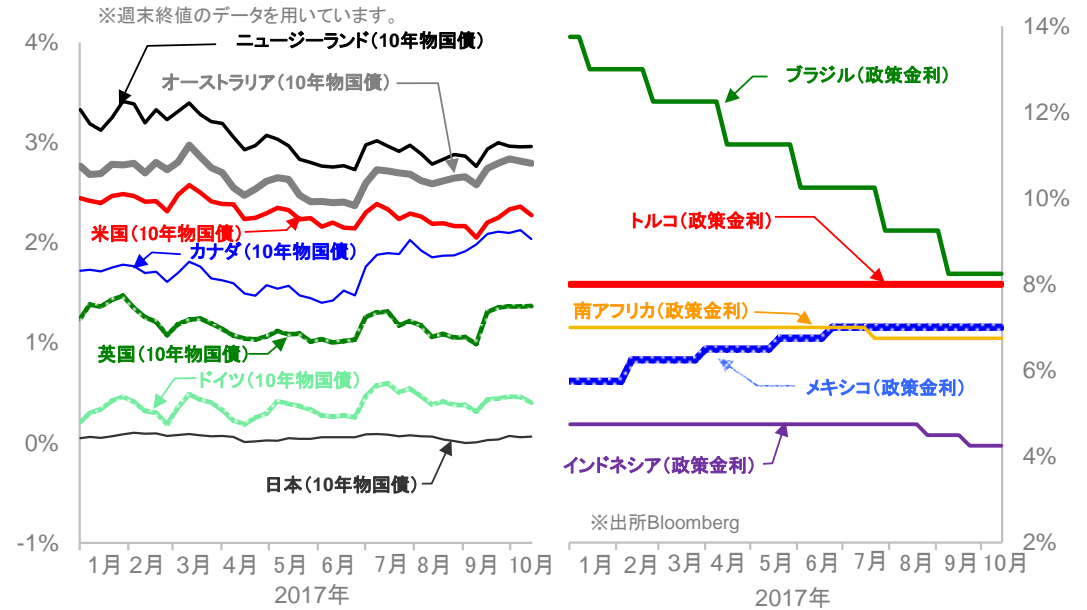
- 日本では、衆議院選挙の投票を控える中、与党優勢の報道を受けて政権安定期待が広がり堅調に推移。日経平均株価は約21年ぶりの高値をつけた
- オーストラリアでは幅広い業種で上昇したものの、鉄鉱石価格が軟調に推移した影響から大手鉱山会社の株価は冴えない動き
- 原油価格は、OPECが2018年の石油需要見通しを引き上げたことから上昇

●当資料は、明治安田アセットマネジメント株式会社がお客さまの投資判断の参考となる情報提供を目的として作成したものであり、投資勧誘を目的とするものではありません。また、法令にもとづく開示書類(目論見書等)ではありません。当資料は当社の個々のファンドの運用に影響を与えるものではありません。●当資料は信頼できると判断した情報等にもとづき作成していますが、内容の正確性、完全性を保証するものではありません。●当資料の内容は作成日における当社の判断であり、将来の運用の成果を示唆あるいは保証するものではありません。また予告なしに変更することもあります。●投資に関する最終的な決定は、お客さま自身の判断でなさるようお願いいたします。

金利

国	10月13日	前回基準日	差
祝日等で休場等の場合には、前営業日の数値を記載			
主要国			
日本	0.064%	0.056%	+0.008%
米国	2.274%	2.360%	-0.086%
ドイツ	0.403%	0.459%	-0.056%
英国	1.367%	1.363%	+0.004%
カナダ	2.037%	2.126%	-0.089%
オーストラリア	2.792%	2.815%	-0.023%
ニュージーランド	2.961%	2.958%	+0.003%
新興国			
ブラジル	8.25%	8.25%	±0.00%
メキシコ	7.00%	7.00%	±0.00%
トルコ	8.00%	8.00%	±0.00%
南アフリカ	6.75%	6.75%	±0.00%
インドネシア	4.25%	4.25%	±0.00%

主要国および新興国の金利の推移



REIT、商品市況

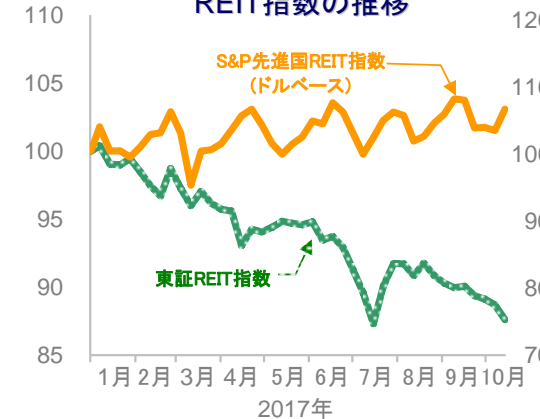
	10月13日	前回基準日	騰落率
祝日等で休場等の場合には、前営業日の数値を記載			
○ REIT			
東証REIT指数	1625.91	1645.93	-1.22%
S&P先進国REIT指数(ドルベース)	262.19	258.15	+1.56%
○ 商品			
WTI原油先物価格(期近物)	51.45	49.29	+4.38%
トムソン・ロイター/ジェフリーズCRB指数	184.83	180.95	+2.14%
ニューヨーク金先物(12月限月)	1304.60	1274.90	+2.33%

※ 東証REIT指数、S&P先進国REIT指数、WTI、トムソン・ロイター/ジェフリーズCRB指数に関する著作権等の知的財産権、その他一切の権利はそれぞれ株式会社東京証券取引所、スタンダード・アンド・プアーズファイナンシャル サービスズエル エルシー、ニューヨーク商業取引所、Thomson Reuters、Jefferies Financial Products,LLCに帰属します。

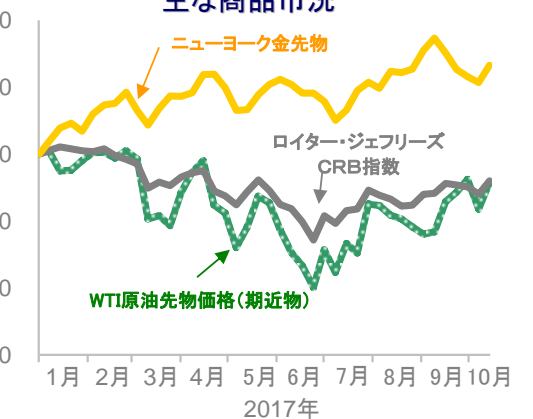
今週の主な予定 (いずれも現地日付、中央銀行は金融政策発表日)

- 主な経済指標
 - ・18日:9月住宅着工件数(米国)
 - ・19日:7~9月期GDP(中国)
- 中央銀行
 - ・19日:インドネシア

REIT指数の推移



主な商品市況



※各指数は、2016年末の終値を100として指数化しています。※週次データを用いています。※出所Bloomberg

●当資料は、明治安田アセットマネジメント株式会社がお客さまの投資判断の参考となる情報提供を目的として作成したものであり、投資勧誘を目的とするものではありません。また、法令にもとづく開示書類(目論見書等)ではありません。当資料は当社の個々のファンドの運用に影響を与えるものではありません。●当資料は信頼できると判断した情報等にもとづき作成していますが、内容の正確性、完全性を保証するものではありません。●当資料の内容は作成日における当社の判断であり、将来の運用の成果を示唆あるいは保証するものではありません。また予告なしに変更することもあります。●投資に関する最終的な決定は、お客さま自身の判断でなさるようお願いいたします。