

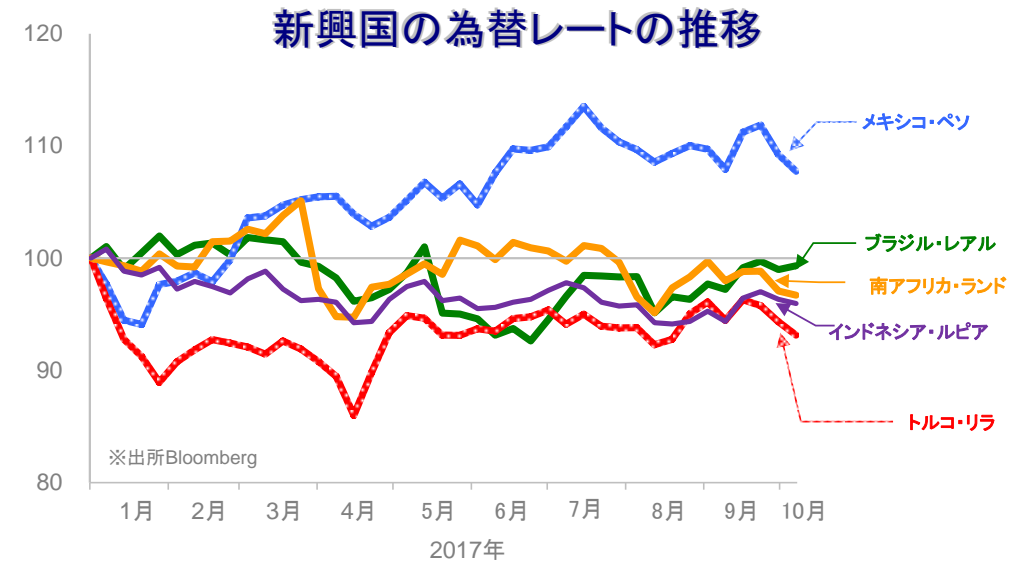
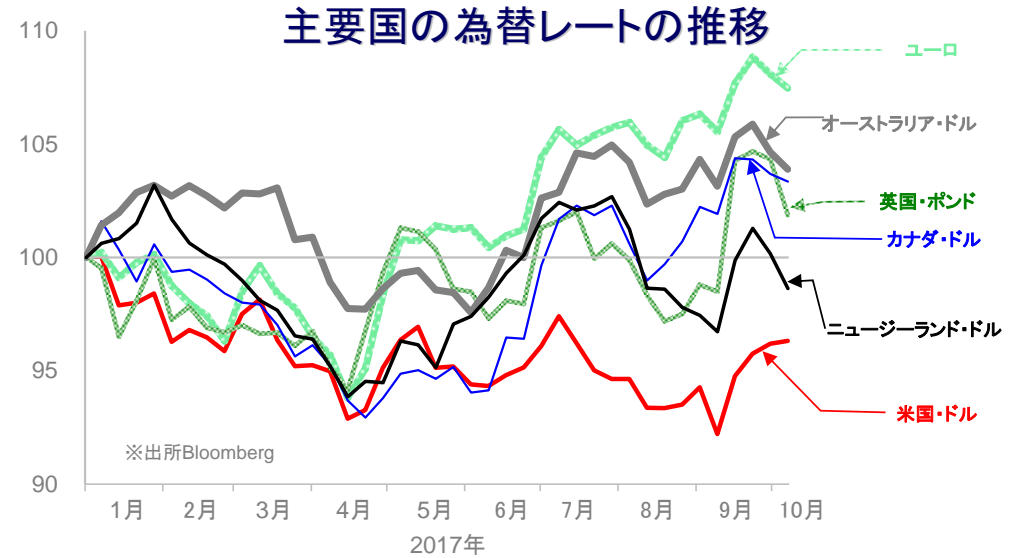
◎おもな出来事

・経済指標：米国では、9月のISM製造業景況感指数は約13年ぶり、同非製造業景況感指数は約12年ぶりの高水準に上昇した。9月の雇用統計では非農業部門雇用者数が前月から減少した一方、平均時給(前年比)が市場予想を上回った。ユーロ圏では8月の小売売上高が前月比でマイナスとなった。日銀短観(9月調査)によると、大企業製造業の業況判断指数が前回(6月調査)から上昇し、4期連続の改善となった。・中央銀行：米国では、複数の地区連銀総裁が年内の利上げに対して前向きな姿勢を示した。9月のECB理事会議事録によると、量的緩和政策の縮小に向けて様々なシナリオに関する意見交換がなされていたことが明らかになった。オーストラリア準備銀行は政策金利の据え置きを決定し、同総裁は景気判断については明るいとしたものの、高水準にある家計負債に対して警戒感を示した。・政治：スペインのカタルーニャ州政府が実施した独立の賛否を問う住民投票では、独立に対する賛成票が約9割を占めた。

✓外国為替相場の動き

米国における年内の利上げ観測が高まったことを受けて、米国・ドルは主要国通貨および新興国通貨に対して概ね上昇

- 英国・ポンドは、現政権を巡る先行き不透明感から下落
- ニュージーランド・ドルは、乳製品価格が下げた影響もあり下落
- メキシコ・ペソは、NAFTA(北米自由貿易協定)再交渉において米国からの要求が強まるとの懸念から、下落



✓ 外国為替市場

	通貨	10月6日	前回基準日	騰落率
		祝日等で休場等の場合には、前営業日の数値を記載		
主要国	米国・ドル	112.65	112.51	+0.12%
	ユーロ	132.16	132.92	-0.57%
	英国・ポンド	147.20	150.75	-2.36%
	カナダ・ドル	89.93	90.22	-0.32%
	オーストラリア・ドル	87.50	88.13	-0.72%
	ニュージーランド・ドル	79.87	81.12	-1.54%
新興国	ブラジル・レアル	35.699	35.572	+0.36%
	メキシコ・ペソ	6.079	6.162	-1.35%
	トルコ・リラ	31.163	31.564	-1.27%
	南アフリカ・ランド	8.247	8.279	-0.39%
	インドネシア・ルピア※	0.833	0.836	-0.36%
	中国・人民元	16.953	16.918	+0.21%

※100外貨あたりの対円レートを表示

※各為替レートの2016年末の終値を100として指数化しています。※週次データを用いています。

●当資料は、明治安田アセットマネジメント株式会社がお客さまの投資判断の参考となる情報提供を目的として作成したものであり、投資勧誘を目的とするものではありません。また、法令にもとづく開示書類(目論見書等)ではありません。当資料は当社の個々のファンドの運用に影響を与えるものではありません。●当資料は信頼できると判断した情報等にもとづき作成していますが、内容の正確性、完全性を保証するものではありません。●当資料の内容は作成日における当社の判断であり、将来の運用の成果を示唆あるいは保証するものではありません。また予告なしに変更することもあります。●投資に関する最終的な決定は、お客さま自身の判断でなさるようお願いいたします。

ウィークリー・マーケット・レポート

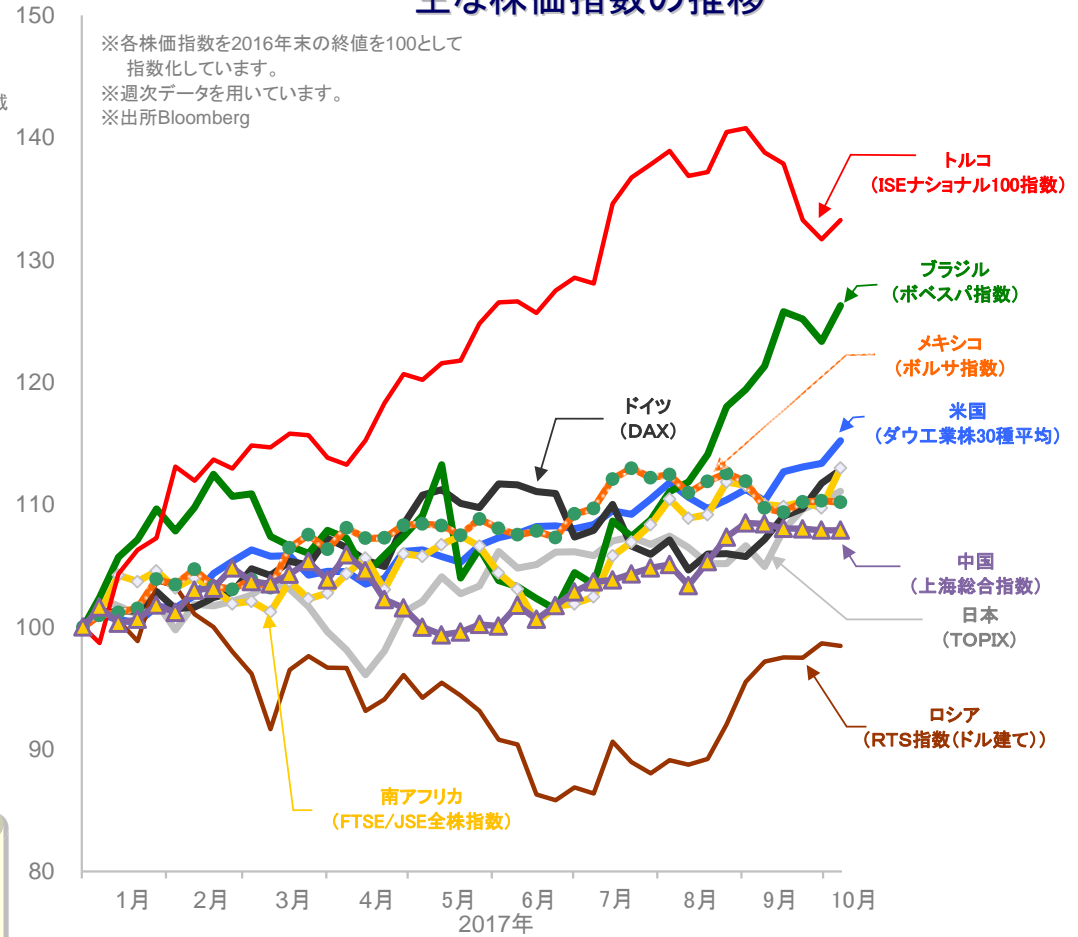
2017年10月10日

株式市場

国	株価指数	2016年末比		
		騰落率(※)	騰落率	
祝日等で休場等の場合には、前営業日との比較を記載				
日本	日経平均株価	1.64%	8.25%	
	東証株価指数(TOPIX)	0.74%	11.10%	
	JASDAQ INDEX	-0.19%	30.50%	
米国	ダウ工業株30種平均	1.65%	15.24%	
	S&P500	1.19%	13.87%	
北米	ナスダック総合株価指数	1.45%	22.42%	
カナダ	S&Pトロント総合指数	0.60%	2.88%	
主要国	英国	FTSE100	2.04%	5.32%
	ドイツ	DAX	0.99%	12.85%
	フランス	CAC40	0.56%	10.23%
	イタリア	FTSE MIB	-1.34%	16.42%
	オーストラリア	S&P/ASX200指数	0.51%	0.79%
	中国	上海総合指数	0.00%	7.90%
	韓国	韓国総合株価指数	0.00%	18.16%
アジア	香港	ハンセン指数	3.28%	29.35%
	台湾	台湾加権指数	1.96%	13.83%
	インド	S&P BSE SENSEX	1.70%	19.48%
ロシア	RTS指数(ドル建て)	-0.22%	-1.56%	
トルコ	イスタンブール100種指数	1.20%	33.27%	
ブラジル	ボベスバ指数	2.37%	26.28%	
他	メキシコ	ボルサ指数(IPC)	-0.09%	10.21%
南アフリカ	FTSE/JSE 全株指数	2.97%	12.99%	

※騰落率は前回基準日と今回基準日の各株価指数を比較しています。

主な株価指数の推移



日経平均株価、東証株価指数、JASDAQ INDEX、ダウ工業株30種平均、S&P500及びS&Pトロント総合指数及びS&P/ASX200指数、ナスダック指数、FTSE100及びFTSE MIB及びFTSE/JSE 全株指数、DAX、CAC40、上海総合指数、韓国総合株価指数、ハンセン指数、台湾加権指数、S&P BSE SENSEX、RTS指数、ISEナショナル100指数、ボベスバ指数、ボルサ指数に関する著作権等の知的財産権、その他一切の権利はそれぞれ、日本経済新聞社、株式会社東京証券取引所、S&P Dow Jones Indices LLC、スタンダード・アンド・プアーズファイナンシャル サービスズエル エル シー、The NASDAQ OMX Group, Inc.、FTSE社、ドイツ証券取引所、ユーロネクスト、上海証券取引所、韓国取引所、Hang Seng Indexes Company Limited、台湾証券取引所、ボンベイ証券取引所、ロシア取引システム、イスタンブール証券取引所、サンパウロ証券取引所、メキシコ取引所に帰属します。

マーケットの動き

世界の株式相場は、米国ではISM製造業および非製造業景況感指数がともに高水準となったことを好感し、概ね堅調に推移

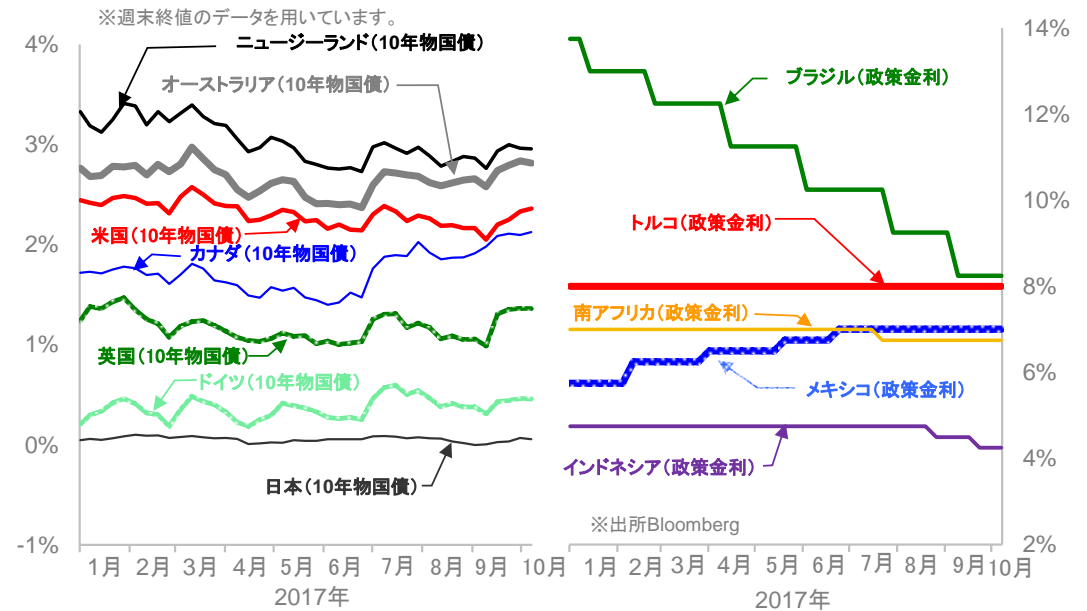
- 英国では通貨安が輸出企業の株価の支援材料となったこともあり、上昇
- スペインでは、カタルーニャ州で実施された住民投票の結果を受けて下落
- 中国本土および韓国では週を通して休場
- 原油価格は、OPEC加盟国による9月の原油生産量が前月から増加したとの報道を受けて下落

●当資料は、明治安田アセットマネジメント株式会社がお客さまの投資判断の参考となる情報提供を目的として作成したものであり、投資勧誘を目的とするものではありません。また、法令にもとづく開示書類(目論見書等)ではありません。当資料は当社の個々のファンドの運用に影響を与えるものではありません。●当資料は信頼できると判断した情報等にもとづき作成していますが、内容の正確性、完全性を保証するものではありません。●当資料の内容は作成日における当社の判断であり、将来の運用の成果を示唆あるいは保証するものではありません。また予告なしに変更することもあります。●投資に関する最終的な決定は、お客さま自身の判断でなさるようお願いいたします。

金利

国	10月6日	前回基準日	差
祝日等で休場等の場合には、前営業日の数値を記載			
主要国			
日本	0.056%	0.068%	-0.012%
米国	2.360%	2.334%	+0.026%
ドイツ	0.459%	0.464%	-0.005%
英国	1.363%	1.365%	-0.002%
カナダ	2.126%	2.099%	+0.027%
オーストラリア	2.815%	2.839%	-0.024%
ニュージーランド	2.958%	2.966%	-0.008%
新興国			
ブラジル	8.25%	8.25%	±0.00%
メキシコ	7.00%	7.00%	±0.00%
トルコ	8.00%	8.00%	±0.00%
南アフリカ	6.75%	6.75%	±0.00%
インドネシア	4.25%	4.25%	±0.00%

主要国および新興国の金利の推移



REIT、商品市況

	10月6日	前回基準日	騰落率
祝日等で休場等の場合には、前営業日の数値を記載			
○ REIT			
東証REIT指数	1645.93	1653.72	-0.47%
S&P先進国REIT指数(ドルベース)	258.15	258.76	-0.24%
○ 商品			
WTI原油先物価格(期近物)	49.29	51.67	-4.61%
トムソン・ロイター/ジェフリーズCRB指数	180.95	183.09	-1.17%
ニューヨーク金先物(12月限月)	1274.90	1284.80	-0.77%

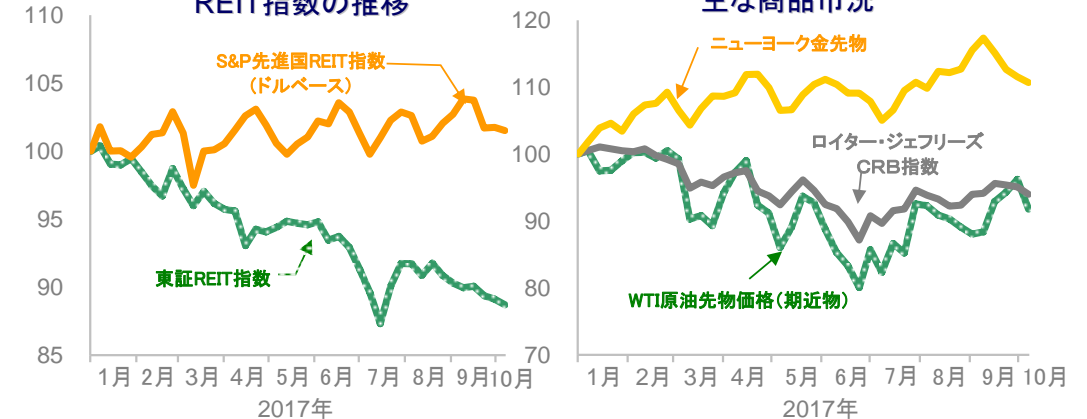
※ 東証REIT指数、S&P先進国REIT指数、WTI、トムソン・ロイター/ジェフリーズCRB指数に関する著作権等の知的財産権、その他一切の権利はそれぞれ株式会社東京証券取引所、スタンダード・アンド・プアーズファイナンシャル サービスズエル エルシー、ニューヨーク商業取引所、Thomson Reuters、Jefferies Financial Products,LLCに帰属します。

今週の主な予定 (いずれも現地日付、中央銀行は金融政策発表日)

○ 主な経済指標

- ・12日:8月鉱工業生産(ユーロ圏)
- ・13日:9月消費者物価指数、9月小売売上高、10月ミシガン大学消費者信頼感指数(米国)、9月貿易統計(中国)

REIT指数の推移



●当資料は、明治安田アセットマネジメント株式会社がお客さまの投資判断の参考となる情報提供を目的として作成したものであり、投資勧誘を目的とするものではありません。また、法令にもとづく開示書類(目論見書等)ではありません。当資料は当社の個々のファンドの運用に影響を与えるものではありません。●当資料は信頼できると判断した情報等にもとづき作成していますが、内容の正確性、完全性を保証するものではありません。●当資料の内容は作成日における当社の判断であり、将来の運用の成果を示唆あるいは保証するものではありません。また予告なしに変更することもあります。●投資に関する最終的な決定は、お客さま自身の判断でなさるようお願いいたします。