

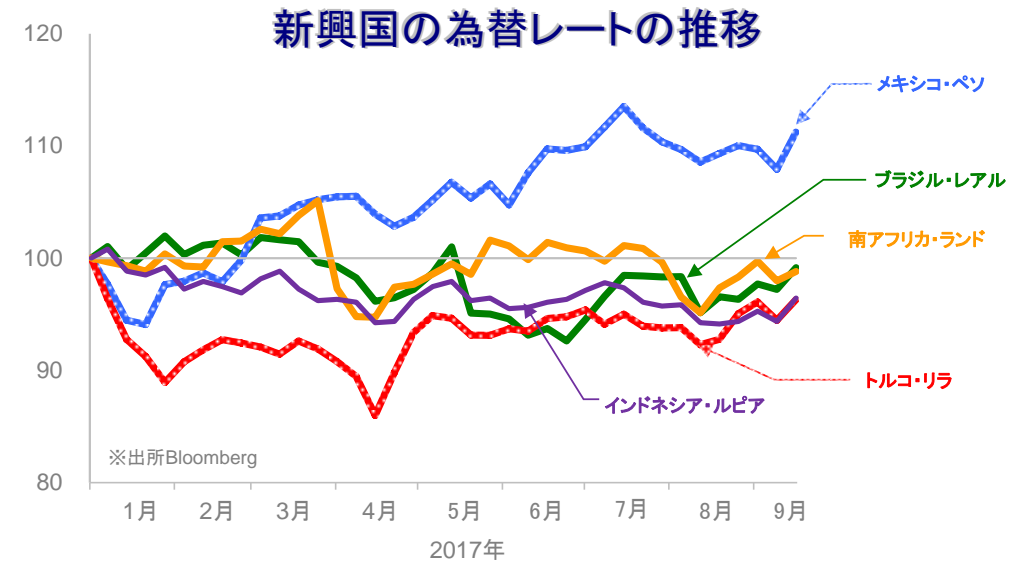
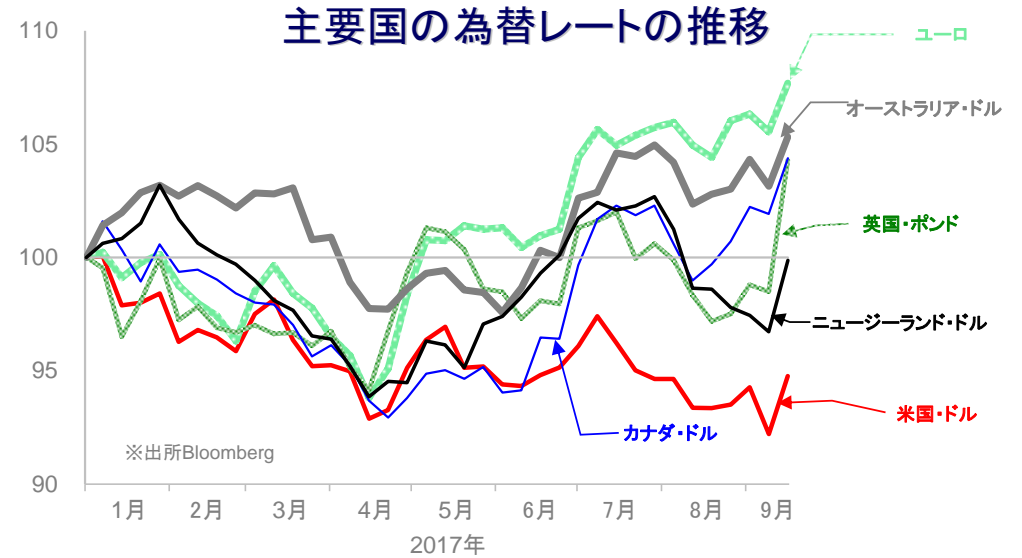
◎おもな出来事

・経済指標：米国では、8月の消費者物価指数（前年比）が前月から加速した。8月の小売売上高（前月比）は小幅のマイナスとなり、9月のミシガン大学消費者信頼感指数は前月から低下した。英国では、8月の消費者物価指数（前年比）が前月から加速した。中国では、8月の小売売上高と鉱工業生産（ともに前年比）が市場予想を下回った。・中央銀行：イングランド銀行は政策金利を据え置くとともに、今後もインフレ圧力が強まる可能性を指摘し、数カ月内での利上げの可能性を示した。トルコ中央銀行は4本の政策金利すべてを据え置き、インフレ見通しが顕著に改善するまで金融政策の引き締め姿勢を維持するとした。・国際情勢：国連の安全保障理事会は、核実験を行った北朝鮮に対する原油輸出量の上限定額など、同国に対する制裁強化決議案を全会一致で採択した。その後、週末に同国は再び弾道ミサイルを発射し、日本上空を通過し太平洋に落下した。

✓外国為替相場の動き

主要国通貨および新興国通貨は、北朝鮮を巡る地政学リスクに対する過度の懸念が後退したことや、米国における税制改革議論が進展するとの見方から、日本・円に対して上昇。週末の北朝鮮による弾道ミサイル発射の影響は限定的

- 英国・ポンドは、近い将来に利上げが行われるとの見方が広がり、上昇幅を拡大
- 南アフリカ・ランドは、小売売上高が市場予想を下回ったことから、米国・ドルに対して下落



✓外国為替市場

	通貨	9月15日	前回基準日	騰落率
		祝日等で休場等の場合には、前営業日の数値を記載		
主要国	米国・ドル	110.83	107.84	+2.77%
	ユーロ	132.42	129.79	+2.03%
	英国・ポンド	150.69	142.33	+5.87%
	カナダ・ドル	90.82	88.69	+2.41%
	オーストラリア・ドル	88.70	86.86	+2.11%
	ニュージーランド・ドル	80.88	78.33	+3.26%
新興国	ブラジル・レアル	35.634	34.938	+1.99%
	メキシコ・ペソ	6.274	6.089	+3.04%
	トルコ・リラ	32.219	31.607	+1.94%
	南アフリカ・ランド	8.429	8.358	+0.84%
	インドネシア・ルピア※	0.837	0.819	+2.20%
	中国・人民元	16.947	16.595	+2.12%

※100外貨あたりの対円レートを表示

※各為替レートの2016年末の終値を100として指数化しています。※週次データを用いています。

●当資料は、明治安田アセットマネジメント株式会社がお客さまの投資判断の参考となる情報提供を目的として作成したものであり、投資勧誘を目的とするものではありません。また、法令にもとづく開示書類（目論見書等）ではありません。当資料は当社の個々のファンドの運用に影響を与えるものではありません。●当資料は信頼できると判断した情報等にもとづき作成していますが、内容の正確性、完全性を保証するものではありません。●当資料の内容は作成日における当社の判断であり、将来の運用の成果を示唆あるいは保証するものではありません。また予告なしに変更することもあります。●投資に関する最終的な決定は、お客さま自身の判断でなさるようお願いいたします。

ウィークリー・マーケット・レポート

2017年9月19日

株式市場

国	株価指数	2016年末比		
		騰落率(※)	騰落率	
祝日等で休場等の場合には、前営業日との比較を記載				
日本	日経平均株価	3.29%	4.16%	
	東証株価指数 (TOPIX)	2.85%	7.92%	
	JASDAQ INDEX	3.97%	27.76%	
米国	ダウ工業株30種平均	2.16%	12.68%	
	S&P500	1.58%	11.68%	
北米	ナスダック総合株価指数	1.39%	19.79%	
カナダ	S&Pトロント総合指数	1.25%	-0.75%	
主要国	英国	FTSE100	-2.20%	1.02%
	ドイツ	DAX	1.75%	9.04%
	フランス	CAC40	1.96%	7.23%
	イタリア	FTSE MIB	2.08%	15.57%
	オーストラリア	S&P/ASX200指数	0.39%	0.52%
	中国	上海総合指数	-0.35%	8.05%
	韓国	韓国総合株価指数	1.81%	17.75%
新興国	香港	ハンセン指数	0.50%	26.39%
	台湾	台湾加権指数	-0.28%	14.34%
	インド	S&P BSE SENSEX	1.85%	21.21%
	ロシア	RTS指数(ドル建て)	0.34%	-2.51%
	トルコ	イスタンブール100種指数	-0.65%	37.89%
南アフリカ	FTSE/JSE 全株指数	-0.14%	9.85%	
その他	ボベスバ指数	3.66%	25.78%	
	メキシコ	IPC	-0.32%	9.37%
	南アフリカ	FTSE/JSE 全株指数	-0.14%	9.85%

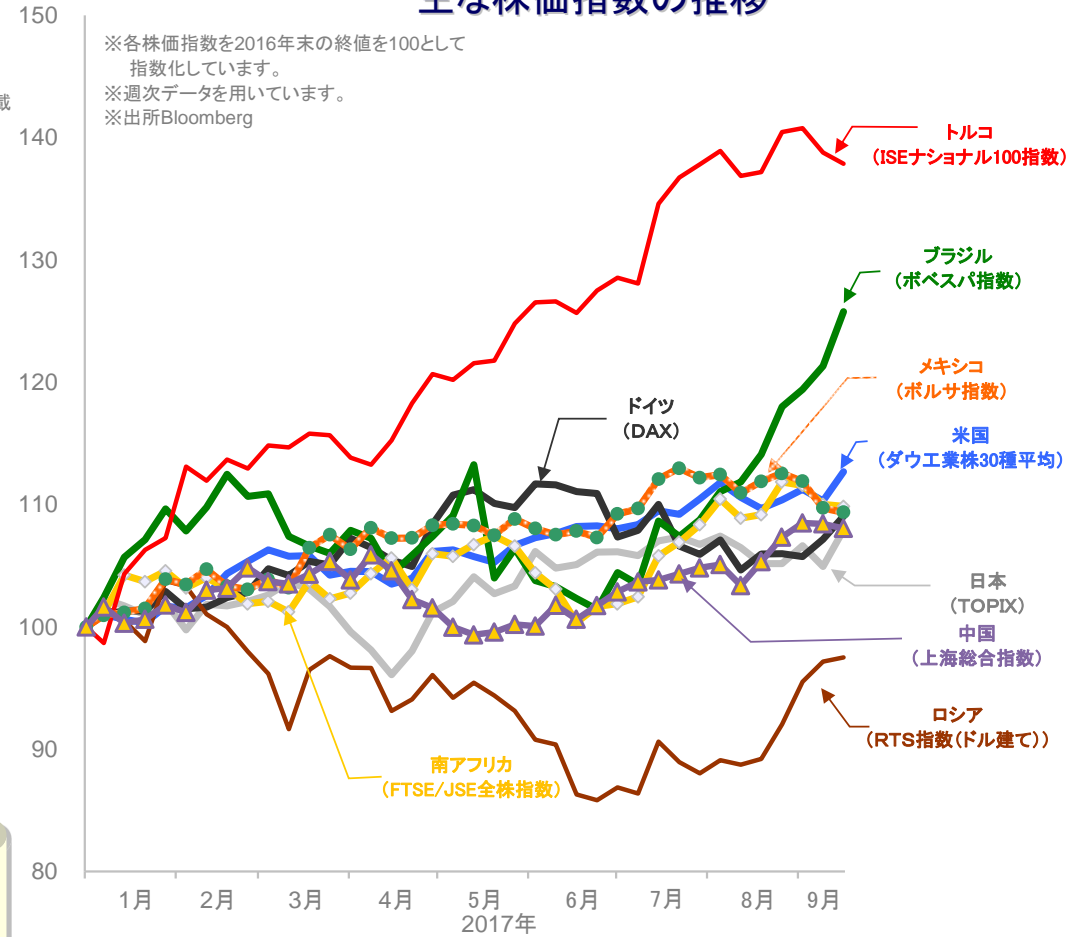
※騰落率は前回基準日と今回基準日の各株価指数を比較しています。

マーケットの動き

世界の株式相場は、北朝鮮を巡る地政学リスクに対する懸念がやや後退したこと、米国における税制改革論議の進展が期待されたことから、概ね上昇

- 英国では、自国通貨高が輸出関連銘柄の株価の重しとなり下落
- 米国では、大手のパソコン・移動通信機器メーカーの株価が新製品発表後、軟調に推移。同社に部品供給を行う台湾企業の株価は下落
- 中国では、経済指標の減速が株式相場の重しとなり、小幅に下落
- 原油価格は、OPECなどによる原油需要の上方修正を受けて上昇

主な株価指数の推移



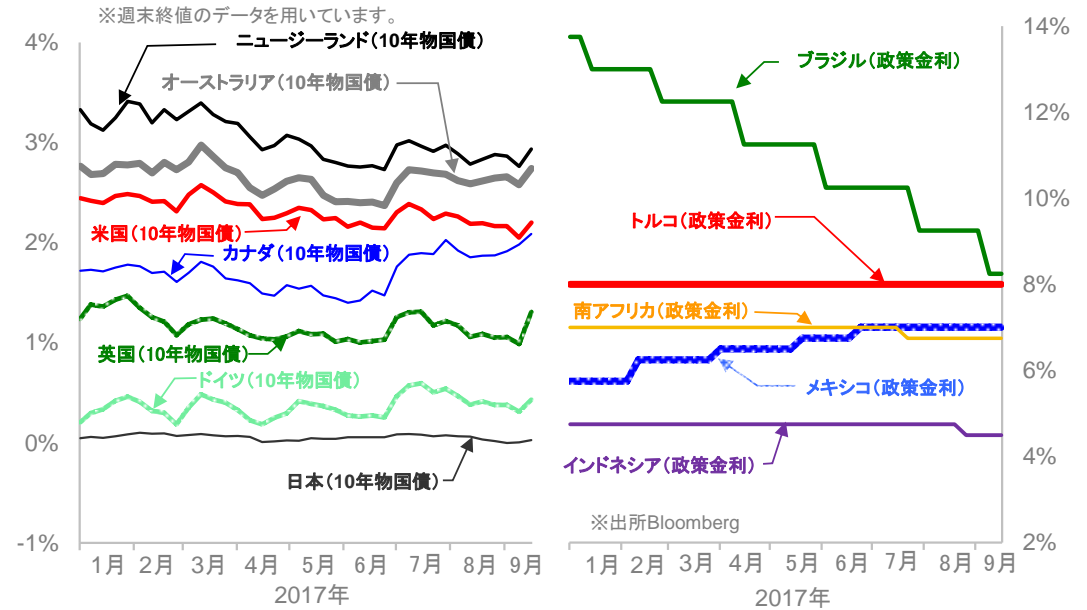
日経平均株価、東証株価指数、JASDAQ INDEX、ダウ工業株30種平均、S&P500及びS&Pトロント総合指数及びS&P/ASX200指数、ナスダック指数、FTSE100及びFTSE MIB及びFTSE/JSE 全株指数、DAX、CAC40、上海総合指数、韓国総合株価指数、ハンセン指数、台湾加権指数、S&P BSE SENSEX、RTS指数、ISEナショナル100指数、ボベスバ指数、ボルサ指数に関する著作権等の知的財産権、その他一切の権利はそれぞれ、日本経済新聞社、株式会社東京証券取引所、S&P Dow Jones Indices LLC、スタンダード・アンド・プアーズファイナンシャル サービスーズエル エル シー、The NASDAQ OMX Group, Inc.、FTSE社、ドイツ証券取引所、ユーロネクスト、上海証券取引所、韓国取引所、Hang Seng Indexes Company Limited、台湾証券取引所、ボンベイ証券取引所、ロシア取引システム、イスタンブール証券取引所、サンパウロ証券取引所、メキシコ取引所に帰属します。

●当資料は、明治安田アセットマネジメント株式会社がお客さまの投資判断の参考となる情報提供を目的として作成したものであり、投資勧誘を目的とするものではありません。また、法令にもとづく開示書類(目論見書等)ではありません。当資料は当社の個々のファンドの運用に影響を与えるものではありません。●当資料は信頼できると判断した情報等にもとづき作成していますが、内容の正確性、完全性を保証するものではありません。●当資料の内容は作成日における当社の判断であり、将来の運用の成果を示唆あるいは保証するものではありません。また予告なしに変更することもあります。●投資に関する最終的な決定は、お客さま自身の判断でなさるようお願いいたします。

金利

国	9月15日	前回基準日	差
祝日等で休場等の場合には、前営業日の数値を記載			
主要国			
日本	0.029%	0.004%	+0.025%
米国	2.203%	2.052%	+0.151%
ドイツ	0.433%	0.312%	+0.121%
英国	1.309%	0.990%	+0.319%
カナダ	2.089%	1.983%	+0.106%
オーストラリア	2.742%	2.579%	+0.163%
ニュージーランド	2.936%	2.763%	+0.173%
新興国			
ブラジル	8.25%	8.25%	±0.00%
メキシコ	7.00%	7.00%	±0.00%
トルコ	8.00%	8.00%	±0.00%
南アフリカ	6.75%	6.75%	±0.00%
インドネシア	4.50%	4.50%	±0.00%

主要国および新興国の金利の推移



REIT、商品市況

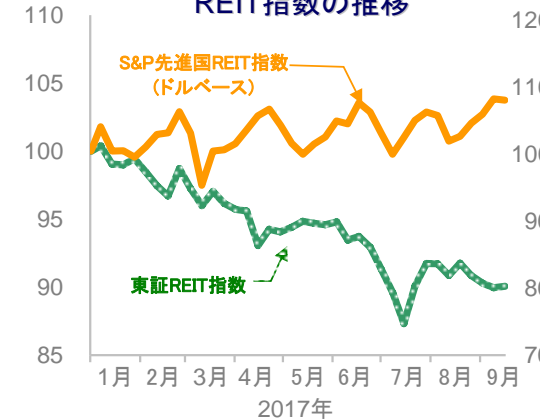
	9月15日	前回基準日	騰落率
祝日等で休場等の場合には、前営業日の数値を記載			
○ REIT			
東証REIT指数	1671.44	1669.51	+0.12%
S&P先進国REIT指数(ドルベース)	263.82	264.11	-0.11%
○ 商品			
WTI原油先物価格(期近物)	49.89	47.48	+5.08%
トムソン・ロイター/ジェフリーズCRB指数	184.05	181.17	+1.59%
ニューヨーク金先物(12月限月)	1325.20	1351.20	-1.92%

※ 東証REIT指数、S&P先進国REIT指数、WTI、トムソン・ロイター/ジェフリーズCRB指数に関する著作権等の知的財産権、その他一切の権利はそれぞれ株式会社東京証券取引所、スタンダード・アンド・プアーズファイナンシャル サービスズエル エルシー、ニューヨーク商業取引所、Thomson Reuters、Jefferies Financial Products,LLCに帰属します。

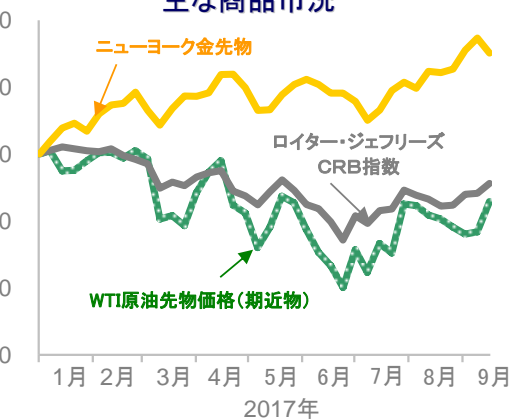
今週から来週の主な予定 (いずれも現地日付、中央銀行は金融政策発表日)

- 主な経済指標
  - ・19日: 8月住宅着工件数(米国)
- 中央銀行
  - ・20日: FOMC
  - ・21日: 日銀、南アフリカ

REIT指数の推移



主な商品市況



※各指数は、2016年末の終値を100として指数化しています。※週次データを用いています。※出所Bloomberg

●当資料は、明治安田アセットマネジメント株式会社がお客さまの投資判断の参考となる情報提供を目的として作成したものであり、投資勧誘を目的とするものではありません。また、法令にもとづく開示書類(目論見書等)ではありません。当資料は当社の個々のファンドの運用に影響を与えるものではありません。●当資料は信頼できると判断した情報等にもとづき作成していますが、内容の正確性、完全性を保証するものではありません。●当資料の内容は作成日における当社の判断であり、将来の運用の成果を示唆あるいは保証するものではありません。また予告なしに変更することもあります。●投資に関する最終的な決定は、お客さま自身の判断でなさるようお願いいたします。