

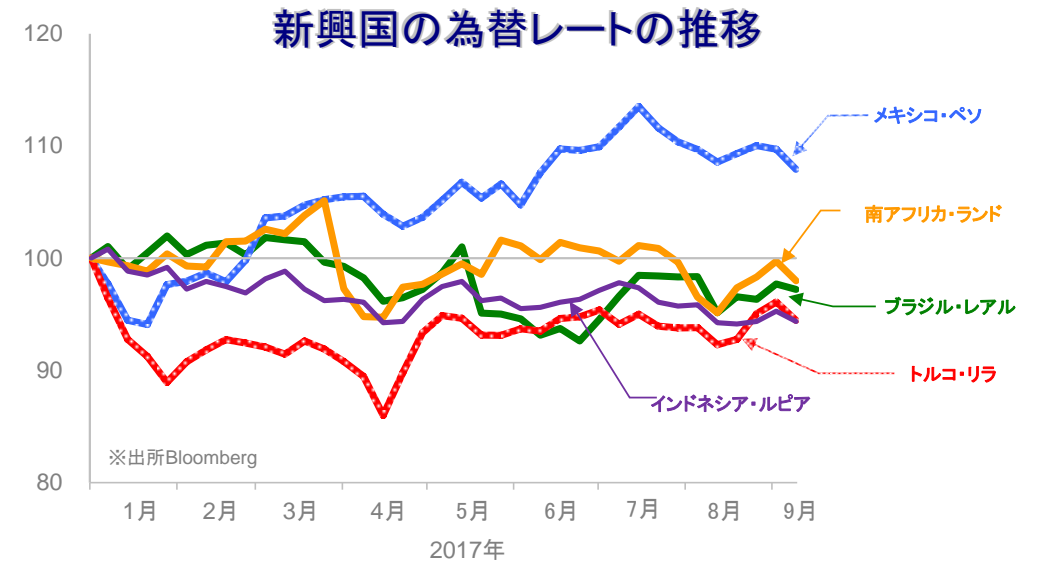
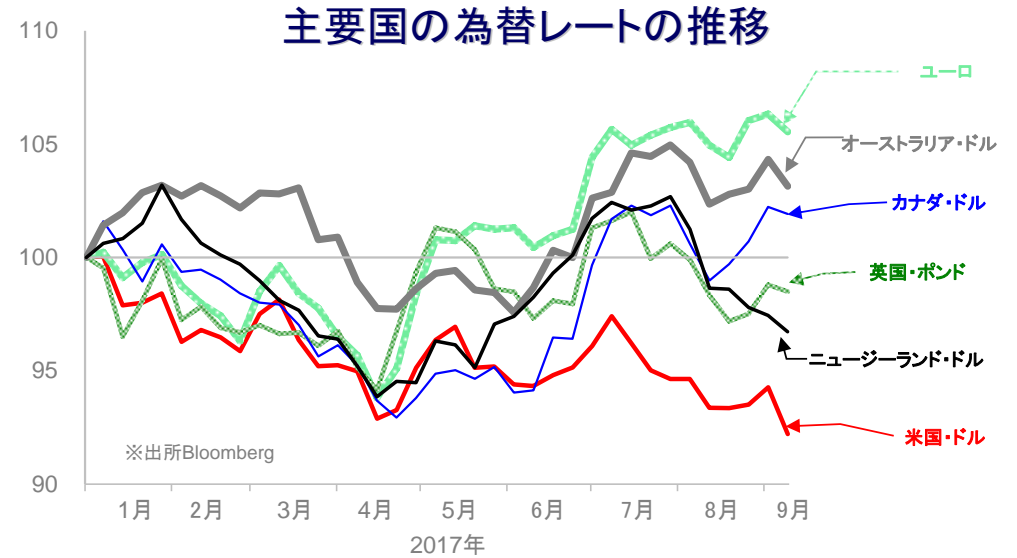
◎おもな出来事

・経済指標：米国では、8月のISM非製造業景況感指数が前月から上昇した。地区連銀経済報告によると7～8月にかけて全地区で緩やかに景気拡大したことが示された。日本では、4～6月期の実質GDP成長率(改定値)が、速報値から下方修正された。・中央銀行：FRB副議長は任期途中で退任を表明した。ECBIは現行の金融政策継続を決定し、次回理事会において量的緩和政策の縮小に関する決定を行うとした。また、ユーロ高を考慮しインフレ見通しを引き下げた。カナダ中央銀行は住宅価格の高騰を背景に政策金利の引き上げを決定した。オーストラリア準備銀行は政策金利の据え置きを決定し、同総裁は過去数カ月わたる通貨高に対して懸念を表明した。ブラジル中央銀行は政策金利の引き下げを決定するとともに金融緩和とサイクルの段階的縮小の可能性を示した。・政治：米国では、大型ハリケーンの被害者救済とともに債務上限適用停止の3カ月延長に関する法案が成立した。

✓外国為替相場の動き

主要国通貨は、北朝鮮を巡る地政学リスクが重しとなり、日本・円に対して下落。米国・ドルは、相次ぐ大型ハリケーン上陸による経済活動への影響が懸念されたこともあり、下落幅を拡大

○カナダ・ドルは一部の予想に反して追加利上げが実施されたことから、ブラジル・レアルは鉱工業生産が市場予想を上回ったことから、ともに米国・ドルに対して上昇



✓外国為替市場

	通貨	9月8日	前回基準日	騰落率
		祝日等で休場等の場合には、前営業日の数値を記載		
主要国	米国・ドル	107.84	110.25	-2.19%
	ユーロ	129.79	130.75	-0.73%
	英国・ポンド	142.33	142.76	-0.30%
	カナダ・ドル	88.69	88.95	-0.29%
	オーストラリア・ドル	86.86	87.87	-1.14%
	ニュージーランド・ドル	78.33	78.91	-0.74%
新興国	ブラジル・レアル	34.938	35.108	-0.48%
	メキシコ・ペソ	6.089	6.188	-1.61%
	トルコ・リラ	31.607	32.148	-1.68%
	南アフリカ・ランド	8.358	8.506	-1.74%
	インドネシア・ルピア※	0.819	0.827	-0.97%
	中国・人民元	16.595	16.803	-1.24%

※100外貨あたりの対円レートを表示

※各為替レートの2016年末の終値を100として指数化しています。※週次データを用いています。

●当資料は、明治安田アセットマネジメント株式会社がお客さまの投資判断の参考となる情報提供を目的として作成したものであり、投資勧誘を目的とするものではありません。また、法令にもとづく開示書類(目論見書等)ではありません。当資料は当社の個々のファンドの運用に影響を与えるものではありません。●当資料は信頼できると判断した情報等にもとづき作成していますが、内容の正確性、完全性を保証するものではありません。●当資料の内容は作成日における当社の判断であり、将来の運用の成果を示唆あるいは保証するものではありません。また予告なしに変更することもあります。●投資に関する最終的な決定は、お客さま自身の判断でなさるようお願いいたします。

ウィークリー・マーケット・レポート

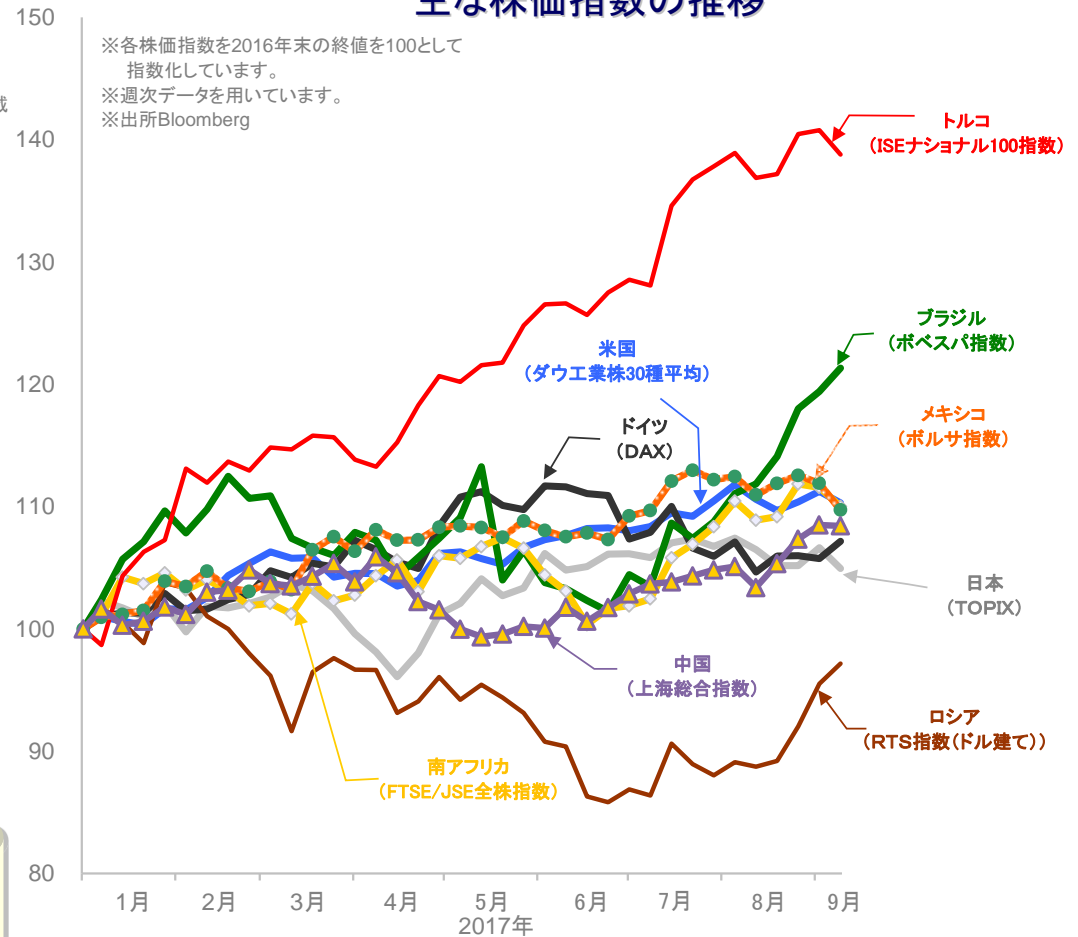
2017年9月11日

株式市場

国	株価指数	2016年末比		
		騰落率(※)	騰落率	
祝日等で休場等の場合には、前営業日との比較を記載				
日本	日経平均株価	-2.12%	0.84%	
	東証株価指数(TOPIX)	-1.61%	4.93%	
	JASDAQ INDEX	-2.74%	22.88%	
米国	ダウ工業株30種平均	-0.86%	10.30%	
	S&P500	-0.61%	9.94%	
北米	ナスダック総合株価指数	-1.17%	18.15%	
カナダ	S&Pトロント総合指数	-1.36%	-1.98%	
主要国	英国	FTSE100	-0.82%	3.29%
	ドイツ	DAX	1.33%	7.17%
	フランス	CAC40	-0.19%	5.17%
	イタリア	FTSE MIB	-0.37%	13.22%
	オーストラリア	S&P/ASX200指数	-0.91%	0.12%
アジア	中国	上海総合指数	-0.06%	8.43%
	韓国	韓国総合株価指数	-0.59%	15.66%
	香港	ハンセン指数	-1.02%	25.76%
新興国	台湾	台湾加権指数	0.14%	14.66%
	インド	S&P BSE SENSEX	-0.72%	18.91%
	ロシア	RTS指数(ドル建て)	1.73%	-2.84%
トルコ	イスタンブール100種指数	-1.42%	38.79%	
ブラジル	ボベスバ指数	1.61%	21.34%	
メキシコ	ボルサ指数(IPC)	-1.95%	9.73%	
南アフリカ	FTSE/JSE 全株指数	-1.40%	10.01%	

※騰落率は前回基準日と今回基準日の各株価指数を比較しています。

主な株価指数の推移



日経平均株価、東証株価指数、JASDAQ INDEX、ダウ工業株30種平均、S&P500及びS&Pトロント総合指数及びS&P/ASX200指数、ナスダック指数、FTSE100及びFTSE MIB及びFTSE/JSE 全株指数、DAX、CAC40、上海総合指数、韓国総合株価指数、ハンセン指数、台湾加権指数、S&P BSE SENSEX、RTS指数、ISEナショナル100指数、ボベスバ指数、ボルサ指数に関する著作権等の知的財産権、その他一切の権利はそれぞれ、日本経済新聞社、株式会社東京証券取引所、S&P Dow Jones Indices LLC、スタンダード・アンド・プアーズファイナンシャル サービスーズエル エル シー、The NASDAQ OMX Group, Inc.、FTSE社、ドイツ証券取引所、ユーロネクスト、上海証券取引所、韓国取引所、Hang Seng Indexes Company Limited、台湾証券取引所、ボンベイ証券取引所、ロシア取引システム、イスタンブール証券取引所、サンパウロ証券取引所、メキシコ取引所に帰属します。

マーケットの動き

- 世界の株式相場は、北朝鮮の建国記念日を前に地政学リスクが意識されたことが重しとなり、概ね下落
- 中国では週半ばにかけて上昇した後、週末にかけて下落し、概ねレンジ内での動きとなった
- ブラジルでは、依然として残る追加利下げ観測を受けて上昇
- 原油価格は、米国で前週の大型ハリケーンの影響から停止されていた製油所の再開が確認されたことから週半ばにかけて堅調に推移。週末には、新たな大型ハリケーンによってエネルギー需要が低迷するとの見方が広がり下落

●当資料は、明治安田アセットマネジメント株式会社がお客さまの投資判断の参考となる情報提供を目的として作成したものであり、投資勧誘を目的とするものではありません。また、法令にもとづく開示書類(目論見書等)ではありません。当資料は当社の個々のファンドの運用に影響を与えるものではありません。●当資料は信頼できると判断した情報等にもとづき作成していますが、内容の正確性、完全性を保証するものではありません。●当資料の内容は作成日における当社の判断であり、将来の運用の成果を示唆あるいは保証するものではありません。また予告なしに変更することもあります。●投資に関する最終的な決定は、お客さま自身の判断でなさるようお願いいたします。

金利

国	9月8日	前回基準日	差
祝日等で休場等の場合には、前営業日の数値を記載			
主要国			
日本	0.004%	-0.001%	+0.005%
米国	2.052%	2.167%	-0.115%
ドイツ	0.312%	0.379%	-0.067%
英国	0.990%	1.057%	-0.067%
カナダ	1.983%	1.914%	+0.069%
オーストラリア	2.579%	2.660%	-0.081%
ニュージーランド	2.763%	2.867%	-0.104%
新興国			
ブラジル	8.25%	9.25%	-1.00%
メキシコ	7.00%	7.00%	±0.00%
トルコ	8.00%	8.00%	±0.00%
南アフリカ	6.75%	6.75%	±0.00%
インドネシア	4.50%	4.50%	±0.00%

REIT、商品市況

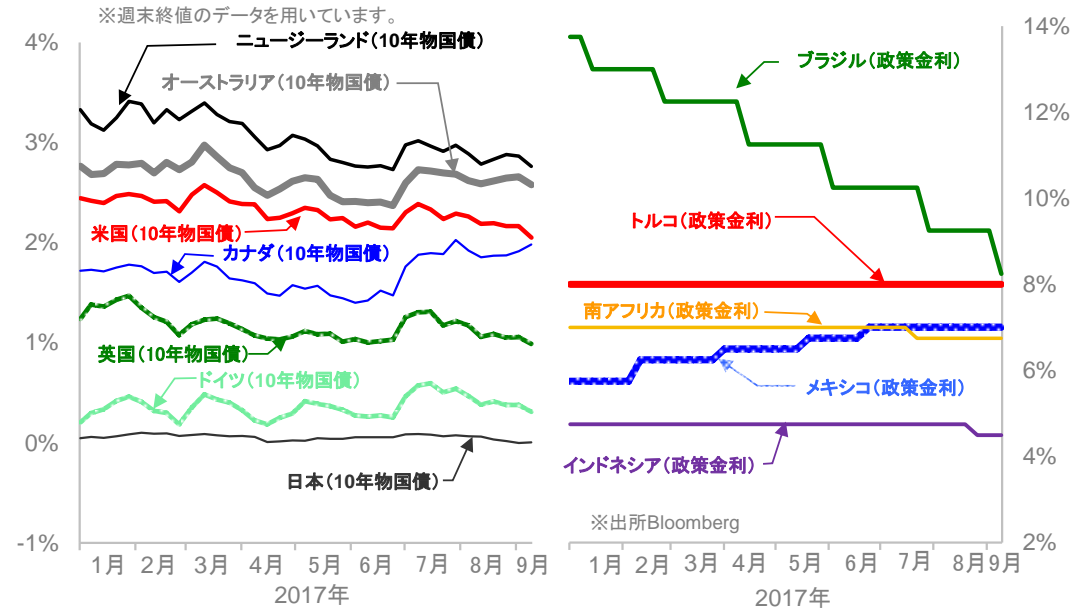
	9月8日	前回基準日	騰落率
祝日等で休場等の場合には、前営業日の数値を記載			
○ REIT			
東証REIT指数	1669.51	1675.44	-0.35%
S&P先進国REIT指数(ドルベース)	264.11	261.20	+1.11%
○ 商品			
WTI原油先物価格(期近物)	47.48	47.29	+0.40%
トムソン・ロイター/ジェフリーズCRB指数	181.17	180.95	+0.13%
ニューヨーク金先物(12月限月)	1351.20	1330.40	+1.56%

※ 東証REIT指数、S&P先進国REIT指数、WTI、トムソン・ロイター/ジェフリーズCRB指数に関する著作権等の知的財産権、その他一切の権利はそれぞれ株式会社東京証券取引所、スタンダード・アンド・プアーズファイナンシャル サービスズエル エルシー、ニューヨーク商業取引所、Thomson Reuters、Jefferies Financial Products,LLCに帰属します。

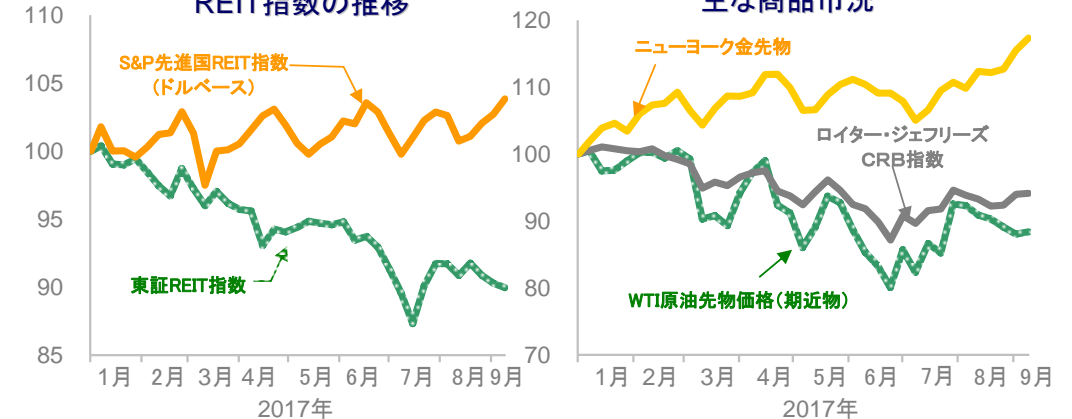
今週から来週の主な予定 (いずれも現地日付、中央銀行は金融政策発表日)

- 主な経済指標
  - ・14日: 8月消費者物価指数(米国)、8月小売売上高、鉱工業生産(中国)
  - ・15日: 8月小売売上高、9月ミシガン大学消費者信頼感指数(米国)
- 中央銀行
  - ・14日: 英国、トルコ

主要国および新興国の金利の推移



REIT指数の推移



●当資料は、明治安田アセットマネジメント株式会社がお客さまの投資判断の参考となる情報提供を目的として作成したものであり、投資勧誘を目的とするものではありません。また、法令にもとづく開示書類(目論見書等)ではありません。当資料は当社の個々のファンドの運用に影響を与えるものではありません。●当資料は信頼できると判断した情報等にもとづき作成していますが、内容の正確性、完全性を保証するものではありません。●当資料の内容は作成日における当社の判断であり、将来の運用の成果を示唆あるいは保証するものではありません。また予告なしに変更することもあります。●投資に関する最終的な決定は、お客さま自身の判断でなさるようお願いいたします。