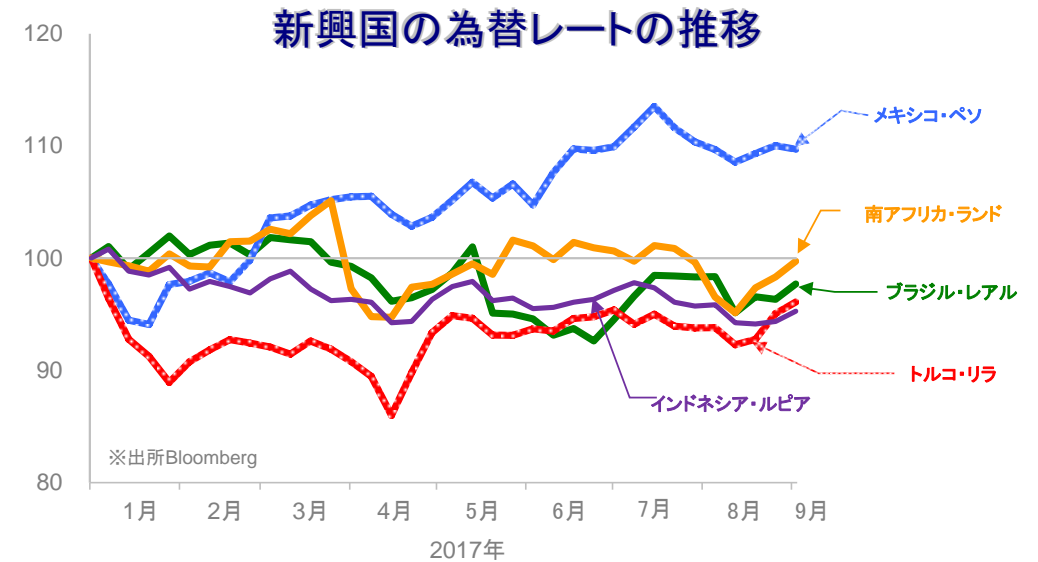
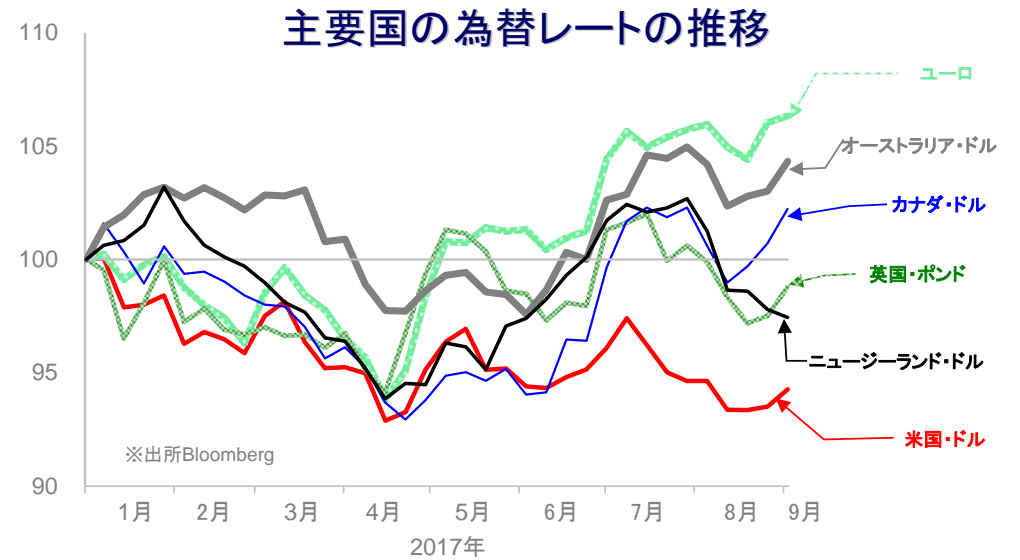


◎おもな出来事

・経済指標：米国では、4~6月期の実質GDP成長率(改定値)が速報値から上方修正された。8月のISM製造業景況感指数は市場予想を上回った一方、雇用統計では非農業部門雇用者数(前月比)は市場予想を下回り、平均時給(前年比)は前月と同水準にとどまった。ユーロ圏では、8月の消費者物価指数(前年比)は前月から小幅に加速した。中国では8月の製造業PMIは政府調査、民間調査ともに市場予想を上回った。・国際情勢：北朝鮮が1発のミサイルを発射し、日本上空を越えて太平洋上に落下した。同国の国営通信は中距離弾道ミサイルの発射実験が成功したと報じた。国連安全保障委員会は緊急会合を開催し、同発射を非難する議長声明を採択した。また、同国では週末に水爆実験が行われ、国営通信は成功したと報じた。

✓外国為替相場の動き

米国・ドルは、4~6月期GDP(改定値)が市場予想を上回った一方、雇用統計が市場予想を下回る内容となったこともあり、主要国および新興国通貨に対してまちまちの動き
 ○北朝鮮のミサイル発射を受けて、外国為替市場で安全資産とされる日本・円が買われる場面があった
 ○ニュージーランド・ドルは準備銀行総裁が物価押し上げのためには自国通貨安が必要との考えを示したことから、メキシコ・ペソはNAFTA(北米自由貿易協定)の見直し交渉に対する不透明感から、ともに下落



✓外国為替市場

	通貨	9月1日	前回基準日	騰落率
		祝日等で休場等の場合には、前営業日の数値を記載		
主要国	米国・ドル	110.25	109.36	+0.81%
	ユーロ	130.75	130.39	+0.28%
	英国・ポンド	142.76	140.90	+1.32%
	カナダ・ドル	88.95	87.63	+1.51%
	オーストラリア・ドル	87.87	86.76	+1.28%
	ニュージーランド・ドル	78.91	79.19	-0.36%
新興国	ブラジル・レアル	35.108	34.616	+1.42%
	メキシコ・ペソ	6.188	6.207	-0.30%
	トルコ・リラ	32.148	31.796	+1.11%
	南アフリカ・ランド	8.506	8.386	+1.43%
	インドネシア・ルピア※	0.827	0.819	+0.98%
	中国・人民元	16.803	16.433	+2.25%

※100外貨あたりの対円レートを表示

※各為替レートの2016年末の終値を100として指数化しています。※週次データを用いています。

●当資料は、明治安田アセットマネジメント株式会社がお客さまの投資判断の参考となる情報提供を目的として作成したものであり、投資勧誘を目的とするものではありません。また、法令にもとづく開示書類(目論見書等)ではありません。当資料は当社の個々のファンドの運用に影響を与えるものではありません。●当資料は信頼できると判断した情報等にもとづき作成していますが、内容の正確性、完全性を保証するものではありません。●当資料の内容は作成日における当社の判断であり、将来の運用の成果を示唆あるいは保証するものではありません。また予告なしに変更することもあります。●投資に関する最終的な決定は、お客さま自身の判断でなさるようお願いいたします。

ウィークリー・マーケット・レポート

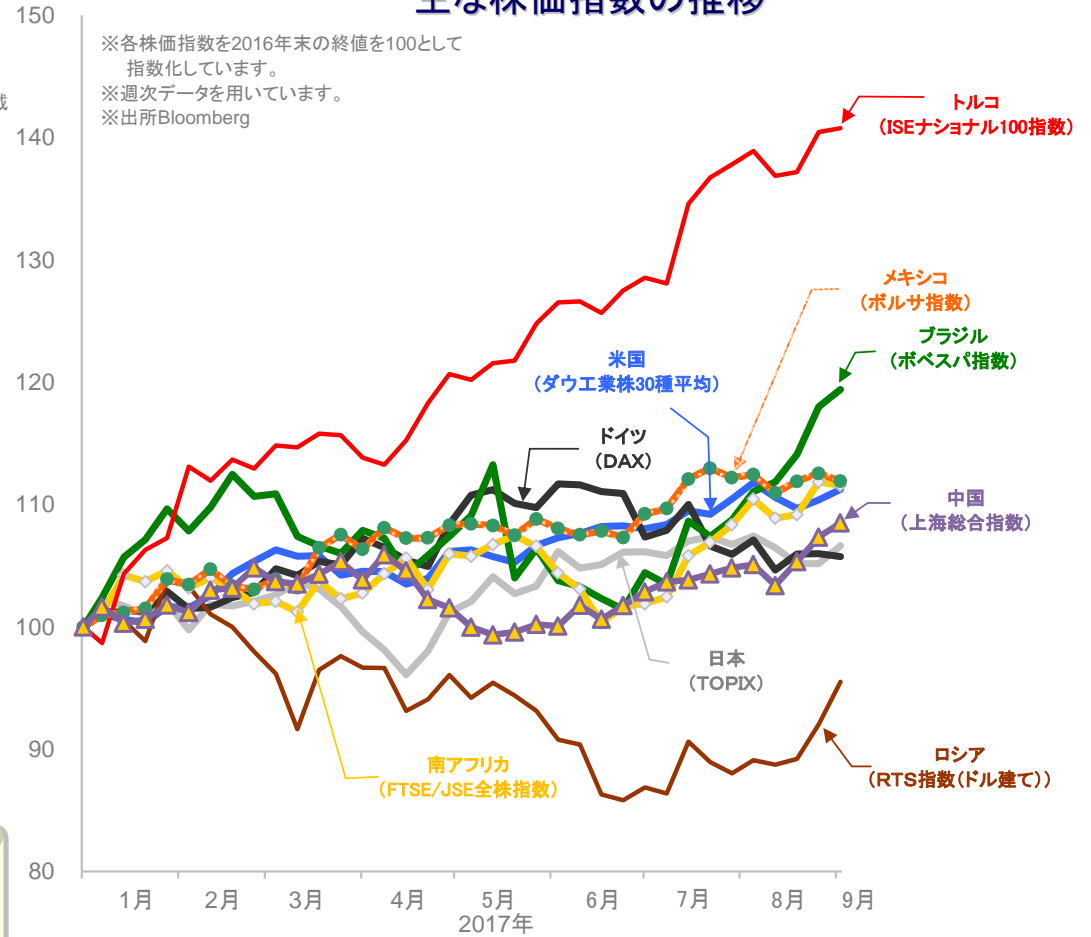
2017年9月4日

株式市場

国	株価指数	2016年末比		
		騰落率(※)	騰落率	
祝日等で休場等の場合には、前営業日との比較を記載				
日本	日経平均株価	1.23%	3.02%	
	東証株価指数(TOPIX)	1.42%	6.65%	
	JASDAQ INDEX	2.51%	26.34%	
米国	ダウ工業株30種平均	0.80%	11.26%	
	S&P500	1.37%	10.62%	
北米	ナスダック総合株価指数	2.71%	19.55%	
カナダ	S&Pトロント総合指数	0.90%	-0.63%	
主要国	英国	FTSE100	0.50%	4.14%
	ドイツ	DAX	-0.21%	5.76%
	フランス	CAC40	0.37%	5.37%
	イタリア	FTSE MIB	0.52%	13.64%
	オーストラリア	S&P/ASX200指数	-0.34%	1.04%
新興国	中国	上海総合指数	1.07%	8.49%
	韓国	韓国総合株価指数	-0.88%	16.35%
	香港	ハンセン指数	0.38%	27.06%
	台湾	台湾加権指数	0.75%	14.50%
	インド	S&P BSE SENSEX	0.94%	19.78%
	ロシア	RTS指数(ドル建て)	3.78%	-4.49%
	トルコ	イスタンブール100種指数	0.23%	40.79%
	ブラジル	ボベスバ指数	1.20%	19.42%
	メキシコ	ボルサ指数(IPC)	-0.57%	11.91%
	南アフリカ	FTSE/JSE 全株指数	-0.25%	11.57%

※騰落率は前回基準日と今回基準日の各株価指数を比較しています。

主な株価指数の推移



日経平均株価、東証株価指数、JASDAQ INDEX、ダウ工業株30種平均、S&P500及びS&Pトロント総合指数及びS&P/ASX200指数、ナスダック指数、FTSE100及びFTSE MIB及びFTSE/JSE 全株指数、DAX、CAC40、上海総合指数、韓国総合株価指数、ハンセン指数、台湾加権指数、S&P BSE SENSEX、RTS指数、ISEナショナル100指数、ボベスバ指数、ボルサ指数に関する著作権等の知的財産権、その他一切の権利はそれぞれ、日本経済新聞社、株式会社東京証券取引所、S&P Dow Jones Indices LLC、スタンダード・アンド・プアーズファイナンシャル サービスーズエル エル シー、The NASDAQ OMX Group, Inc.、FTSE社、ドイツ証券取引所、ユーロネクスト、上海証券取引所、韓国取引所、Hang Seng Indexes Company Limited、台湾証券取引所、ボンベイ証券取引所、ロシア取引システム、イスタンブール証券取引所、サンパウロ証券取引所、メキシコ取引所に帰属します。

マーケットの動き

主要国の株式相場は、週前半は北朝鮮のミサイル発射を受けた投資家のリスク回避姿勢から下げる場面があったが、その後は週末にかけて持ち直す動き

- 中国では、上昇して始まった後は概ねレンジ内での動き
- 米国では、大型のハリケーンが上陸し同国最大の製油所が停止した。この影響から、原油在庫が増加するとの見方が広がり原油価格が下落した一方、ガソリン価格は上昇

●当資料は、明治安田アセットマネジメント株式会社がお客さまの投資判断の参考となる情報提供を目的として作成したものであり、投資勧誘を目的とするものではありません。また、法令にもとづく開示書類(目論見書等)ではありません。当資料は当社の個々のファンドの運用に影響を与えるものではありません。●当資料は信頼できると判断した情報等にもとづき作成していますが、内容の正確性、完全性を保証するものではありません。●当資料の内容は作成日における当社の判断であり、将来の運用の成果を示唆あるいは保証するものではありません。また予告なしに変更することもあります。●投資に関する最終的な決定は、お客さま自身の判断でなさるようお願いいたします。

金利

国	9月1日	前回基準日	差
祝日等で休場等の場合には、前営業日の数値を記載			
主要国			
日本	-0.001%	0.019%	-0.020%
米国	2.167%	2.167%	±0.000%
ドイツ	0.379%	0.380%	-0.001%
英国	1.057%	1.053%	+0.004%
カナダ	1.914%	1.874%	+0.040%
オーストラリア	2.660%	2.645%	+0.015%
ニュージーランド	2.867%	2.883%	-0.016%
新興国			
ブラジル	9.25%	9.25%	±0.00%
メキシコ	7.00%	7.00%	±0.00%
トルコ	8.00%	8.00%	±0.00%
南アフリカ	6.75%	6.75%	±0.00%
インドネシア	4.50%	4.50%	±0.00%

REIT、商品市況

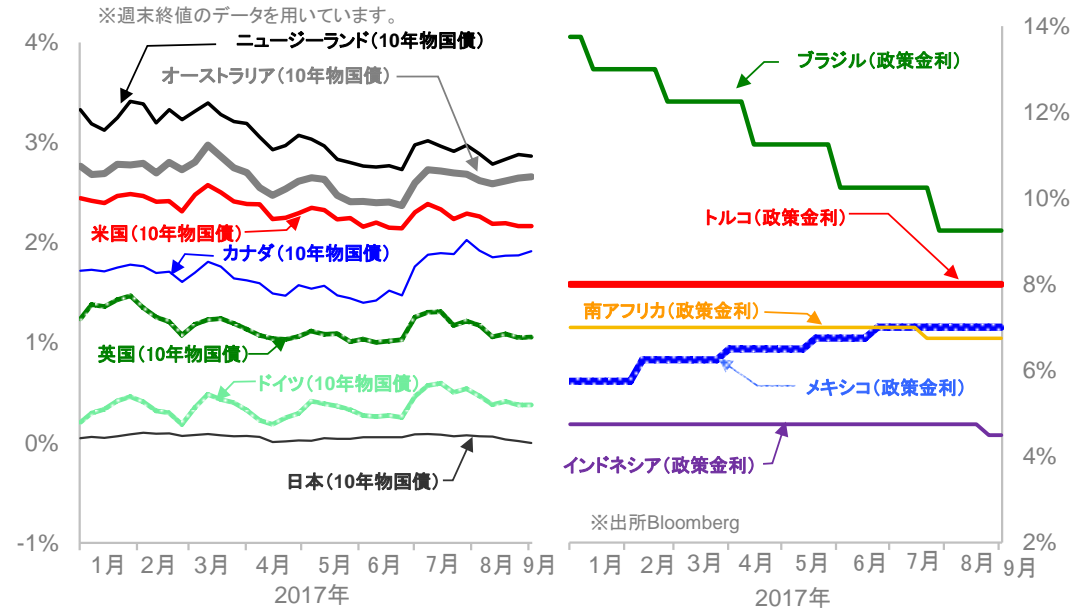
	9月1日	前回基準日	騰落率
祝日等で休場等の場合には、前営業日の数値を記載			
○ REIT			
東証REIT指数	1675.44	1685.96	-0.62%
S&P先進国REIT指数(ドルベース)	261.20	259.54	+0.64%
○ 商品			
WTI原油先物価格(期近物)	47.29	47.87	-1.21%
トムソン・ロイター/ジェフリーズCRB指数	180.95	177.83	+1.75%
ニューヨーク金先物(12月限月)	1330.40	1297.90	+2.50%

※ 東証REIT指数、S&P先進国REIT指数、WTI、トムソン・ロイター/ジェフリーズCRB指数に関する著作権等の知的財産権、その他一切の権利はそれぞれ株式会社東京証券取引所、スタンダード・アンド・プアーズファイナンシャル サービスズエル エルシー、ニューヨーク商業取引所、Thomson Reuters、Jefferies Financial Products,LLCに帰属します。

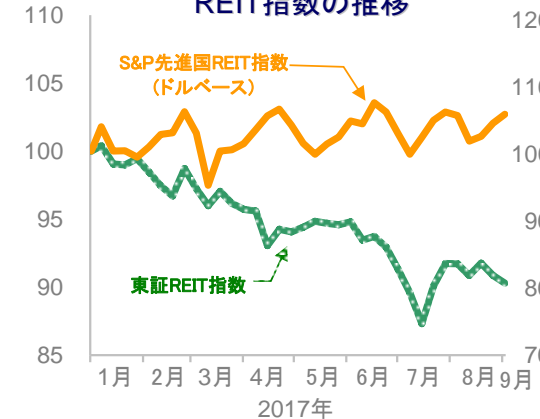
今週から来週の主な予定 (いずれも現地日付、中央銀行は金融政策発表日)

- 主な経済指標
 - ・ 5日: 7月小売売上高(ユーロ圏)
 - ・ 6日: 8月ISM非製造業景況感指数(米国)
 - ・ 8日: 8月貿易統計(中国)
- 中央銀行
 - ・ 5日: オーストラリア
 - ・ 6日: カナダ、ブラジル
 - ・ 7日: ECB

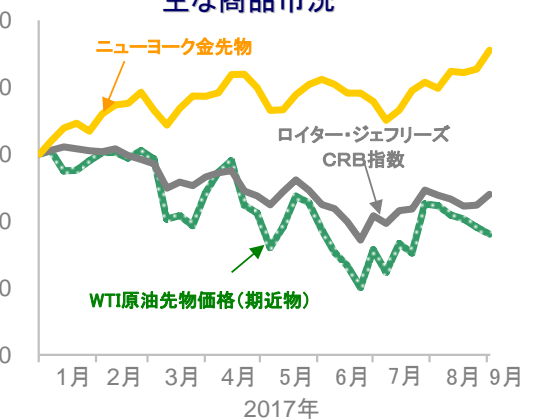
主要国および新興国の金利の推移



REIT指数の推移



主な商品市況



※各指数は、2016年末の終値を100として指数化しています。※週次データを用いています。※出所Bloomberg

●当資料は、明治安田アセットマネジメント株式会社がお客さまの投資判断の参考となる情報提供を目的として作成したものであり、投資勧誘を目的とするものではありません。また、法令にもとづく開示書類(目論見書等)ではありません。当資料は当社の個々のファンドの運用に影響を与えるものではありません。●当資料は信頼できると判断した情報等にもとづき作成していますが、内容の正確性、完全性を保証するものではありません。●当資料の内容は作成日における当社の判断であり、将来の運用の成果を示唆あるいは保証するものではありません。また予告なしに変更することもあります。●投資に関する最終的な決定は、お客さま自身の判断でなさるようお願いいたします。