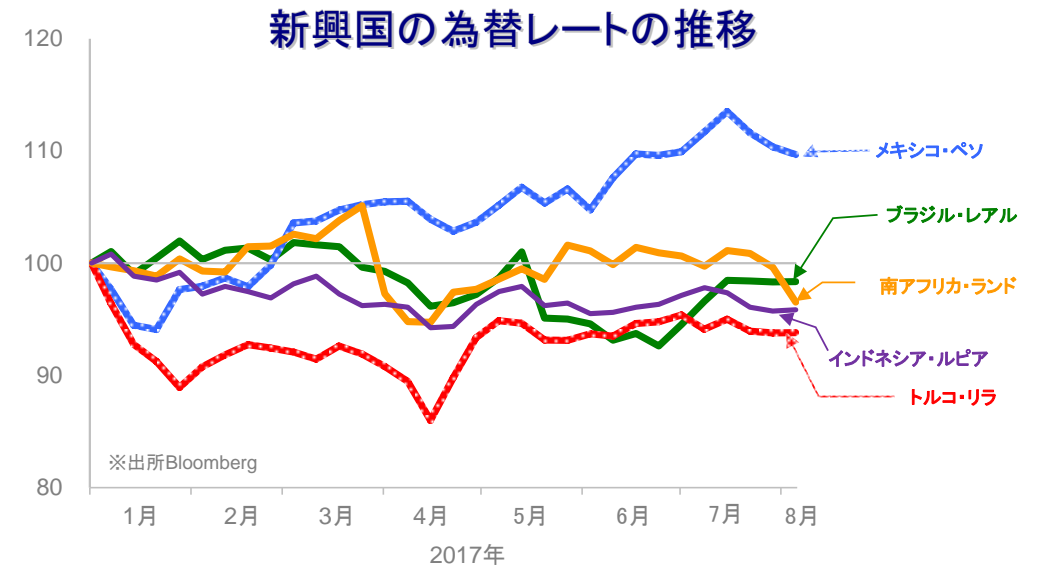
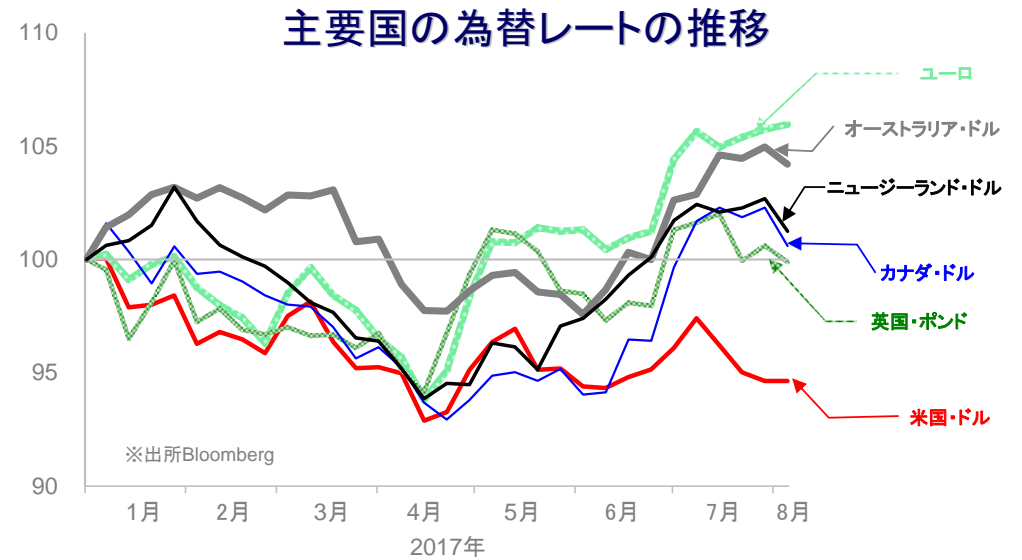


◎おもな出来事

・経済指標：米国では6月の個人消費支出デフレーター（前年比）が4カ月連続で前月から低下した。7月のISM製造業景況感指数が前月から小幅に低下した。雇用統計では非農業部門雇用者の前月からの増加数は市場予想を上回り、平均時給（前年比）は前月と同水準となった。ユーロ圏では4～6月期実質GDP成長率（前期比）が前期とほぼ同水準で着実な経済成長が確認された。7月の消費者物価指数（前年比）は前月と同水準でECBの目標を下回る状況が続いた。中国では7月の製造業PMI（政府調査）は前月から小幅に低下した一方、同（民間調査）は前月から上昇した。・中央銀行：オーストラリア準備銀行は政策金利を据え置いた。同総裁は低金利による景気の下支えを指摘するとともに、このところの自国通貨高に対して物価の側面から懸念を表明した。イングランド銀行は政策金利を据え置くとともに、経済成長率見通しを下方修正した。同総裁はEUからの離脱による英国の投資、成長に対する影響が続くとの認識を示した。・政治：米国特別検察官は現政権とロシアとの関係を巡る疑惑捜査に関連し、大陪審を設置した。

✓外国為替相場の動き

米国・ドルは日本・円に対し、週半ばにかけては米国における政治的な先行き不透明感が重しとなり下落したが、週末には雇用統計の内容を受けて持ち直した
○ 南アフリカ国民議会では8日に大統領の不信任投票が実施される見通しとの報道があった。南アフリカ・ランドは政治的な先行き不透明感が強まり、軟調に推移



✓外国為替市場

	通貨	8月4日	前回基準日	騰落率
		祝日等で休場等の場合には、前営業日の数値を記載		
主要国	米国・ドル	110.69	110.68	+0.01%
	ユーロ	130.31	130.03	+0.22%
	英国・ポンド	144.34	145.37	-0.71%
	カナダ・ドル	87.53	89.01	-1.66%
	オーストラリア・ドル	87.75	88.40	-0.74%
	ニュージーランド・ドル	81.99	83.15	-1.40%
新興国	ブラジル・リアル	35.343	35.341	+0.01%
	メキシコ・ペソ	6.188	6.226	-0.61%
	トルコ・リラ	31.382	31.376	+0.02%
	南アフリカ・ランド	8.234	8.498	-3.11%
	インドネシア・ルピア※	0.832	0.831	+0.12%
	中国・人民元	16.472	16.439	+0.20%

※100外貨あたりの対円レートを表示

※各為替レートの2016年末の終値を100として指数化しています。※週次データを用いています。

●当資料は、明治安田アセットマネジメント株式会社がお客さまの投資判断の参考となる情報提供を目的として作成したものであり、投資勧誘を目的とするものではありません。また、法令にもとづく開示書類（目論見書等）ではありません。当資料は当社の個々のファンドの運用に影響を与えるものではありません。●当資料は信頼できると判断した情報等にもとづき作成していますが、内容の正確性、完全性を保証するものではありません。●当資料の内容は作成日における当社の判断であり、将来の運用の成果を示唆あるいは保証するものではありません。また予告なしに変更することもあります。●投資に関する最終的な決定は、お客さま自身の判断でなさるようお願いいたします。

ウィークリー・マーケット・レポート

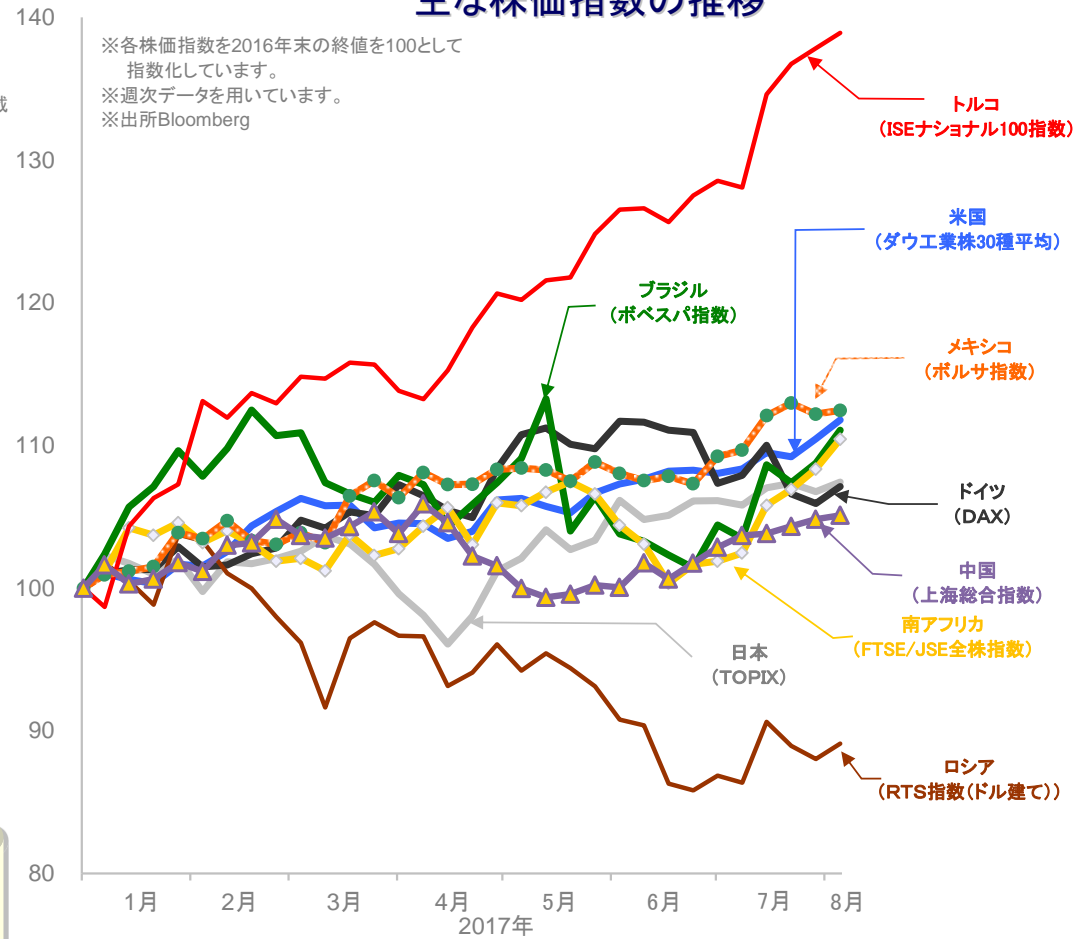
2017年8月7日

株式市場

国	株価指数	2016年末比		
		騰落率(※)	騰落率	
祝日等で休場等の場合には、前営業日との比較を記載				
日本	日経平均株価	-0.04%	4.38%	
	東証株価指数 (TOPIX)	0.63%	7.43%	
	JASDAQ INDEX	-0.51%	21.60%	
米国	ダウ工業株30種平均	1.20%	11.79%	
北米	S&P500	0.19%	10.63%	
	ナスダック総合株価指数	-0.36%	17.99%	
カナダ	S&Pトント総合指数	0.85%	-0.19%	
主要国	英国	FTSE100	1.95%	5.16%
	ドイツ	DAX	1.11%	7.11%
	フランス	CAC40	1.40%	7.02%
	イタリア	FTSE MIB	2.36%	14.04%
	オーストラリア	S&P/ASX200指数	0.31%	0.97%
新興国	中国	上海総合指数	0.27%	5.11%
	韓国	韓国総合株価指数	-0.23%	18.21%
	香港	ハンセン指数	2.16%	25.28%
	台湾	台湾加権指数	0.80%	13.54%
	インド	S&P BSE SENSEX	0.05%	21.40%
	ロシア	RTS指数(ドル建て)	1.21%	-10.90%
	トルコ	イスタンブール100種指数	0.79%	38.91%
その他	ブラジル	ボベスバ指数	2.14%	11.08%
	メキシコ	ボルサ指数 (IPC)	0.22%	12.46%
	南アフリカ	FTSE/JSE 全株指数	1.93%	10.45%

※騰落率は前回基準日と今回基準日の各株価指数を比較しています。

主な株価指数の推移



日経平均株価、東証株価指数、JASDAQ INDEX、ダウ工業株30種平均、S&P500及びS&Pトント総合指数及びS&P/ASX200指数、ナスダック指数、FTSE100及びFTSE MIB及びFTSE/JSE 全株指数、DAX、CAC40、上海総合指数、韓国総合株価指数、ハンセン指数、台湾加権指数、S&P BSE SENSEX、RTS指数、ISEナショナル100指数、ボベスバ指数、ボルサ指数に関する著作権等の知的財産権、その他一切の権利はそれぞれ、日本経済新聞社、株式会社東京証券取引所、S&P Dow Jones Indices LLC、スタンダード・アンド・プアーズファイナンシャル サービスズエル エル シー、The NASDAQ OMX Group, Inc.、FTSE社、ドイツ証券取引所、ユーロネクスト、上海証券取引所、韓国取引所、Hang Seng Indexes Company Limited、台湾証券取引所、ボンベイ証券取引所、ロシア取引システム、イスタンブール証券取引所、サンパウロ証券取引所、メキシコ取引所に帰属します。

マーケットの動き

世界の株式相場は、概ね小幅に上昇

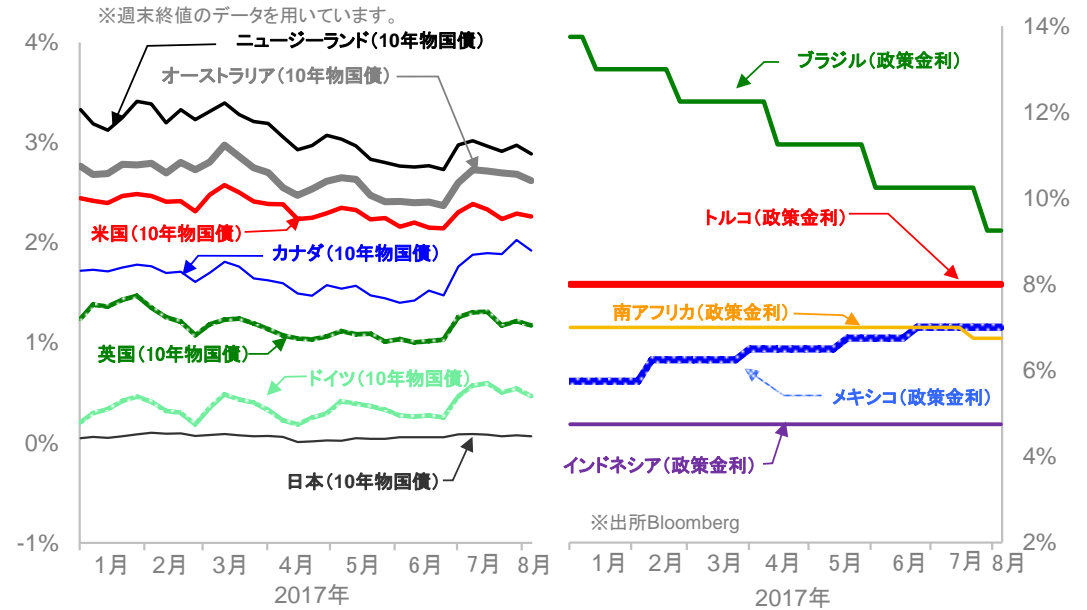
- 英国では、早期の利上げ観測が一旦後退したことが支援材料となり、上昇
- 中国では7月の製造業PMI(民間調査)を好感し、小幅に上昇
- ブラジル議会は反対多数で、大統領の汚職事件を巡る連邦検察庁の起訴要請を却下した。株式相場は今後の経済対策への期待から上昇
- 原油価格はOPECの7月産油量が増加したことから週半ばにかけて下落した後、米国雇用統計の内容を受けて小幅に持ち直した

●当資料は、明治安田アセットマネジメント株式会社がお客さまの投資判断の参考となる情報提供を目的として作成したものであり、投資勧誘を目的とするものではありません。また、法令にもとづく開示書類(目論見書等)ではありません。当資料は当社の個々のファンドの運用に影響を与えるものではありません。●当資料は信頼できると判断した情報等にもとづき作成していますが、内容の正確性、完全性を保証するものではありません。●当資料の内容は作成日における当社の判断であり、将来の運用の成果を示唆あるいは保証するものではありません。また予告なしに変更することもあります。●投資に関する最終的な決定は、お客さま自身の判断でなさるようお願いいたします。

金利

国	8月4日	前回基準日	差
祝日等で休場等の場合には、前営業日の数値を記載			
主要国			
日本	0.065%	0.076%	-0.011%
米国	2.263%	2.290%	-0.027%
ドイツ	0.468%	0.542%	-0.074%
英国	1.176%	1.218%	-0.042%
カナダ	1.922%	2.028%	-0.106%
オーストラリア	2.620%	2.684%	-0.064%
ニュージーランド	2.887%	2.974%	-0.087%
新興国			
ブラジル	9.25%	9.25%	±0.00%
メキシコ	7.00%	7.00%	±0.00%
トルコ	8.00%	8.00%	±0.00%
南アフリカ	6.75%	6.75%	±0.00%
インドネシア	4.75%	4.75%	±0.00%

主要国および新興国の金利の推移



REIT、商品市況

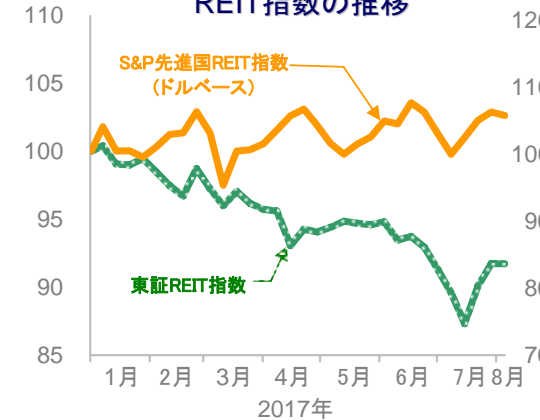
	8月4日	前回基準日	騰落率
祝日等で休場等の場合には、前営業日の数値を記載			
○ REIT			
東証REIT指数	1702.04	1702.27	-0.01%
S&P先進国REIT指数(ドルベース)	260.95	261.65	-0.27%
○ 商品			
WTI原油先物価格(期近物)	49.58	49.71	-0.26%
トムソン・ロイター/ジェフリーズCRB指数	180.68	182.12	-0.79%
ニューヨーク金先物(12月限月)	1264.60	1275.30	-0.84%

※ 東証REIT指数、S&P先進国REIT指数、WTI、トムソン・ロイター/ジェフリーズCRB指数に関する著作権等の知的財産権、その他一切の権利はそれぞれ株式会社東京証券取引所、スタンダード・アンド・プアーズファイナンシャル サービスズエル エルシー、ニューヨーク商業取引所、Thomson Reuters、Jefferies Financial Products,LLCに帰属します。

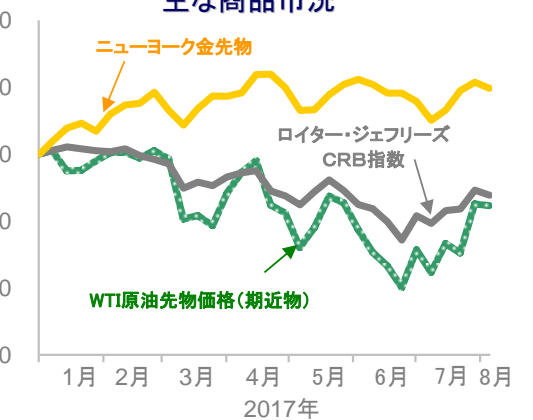
今週の主な予定 (いずれも現地日付、中央銀行は金融政策発表日)

- 主な経済指標
 - ・ 8日: 7月貿易統計(中国)
 - ・ 11日: 7月消費者物価指数(米国)
- 中央銀行
 - ・ 10日: ニュージーランド、メキシコ

REIT指数の推移



主な商品市況



※各指数は、2016年末の終値を100として指数化しています。※週次データを用いています。※出所Bloomberg

●当資料は、明治安田アセットマネジメント株式会社がお客さまの投資判断の参考となる情報提供を目的として作成したものであり、投資勧誘を目的とするものではありません。また、法令にもとづく開示書類(目論見書等)ではありません。当資料は当社の個々のファンドの運用に影響を与えるものではありません。●当資料は信頼できると判断した情報等にもとづき作成していますが、内容の正確性、完全性を保証するものではありません。●当資料の内容は作成日における当社の判断であり、将来の運用の成果を示唆あるいは保証するものではありません。また予告なしに変更することもあります。●投資に関する最終的な決定は、お客さま自身の判断でなさるようお願いいたします。