

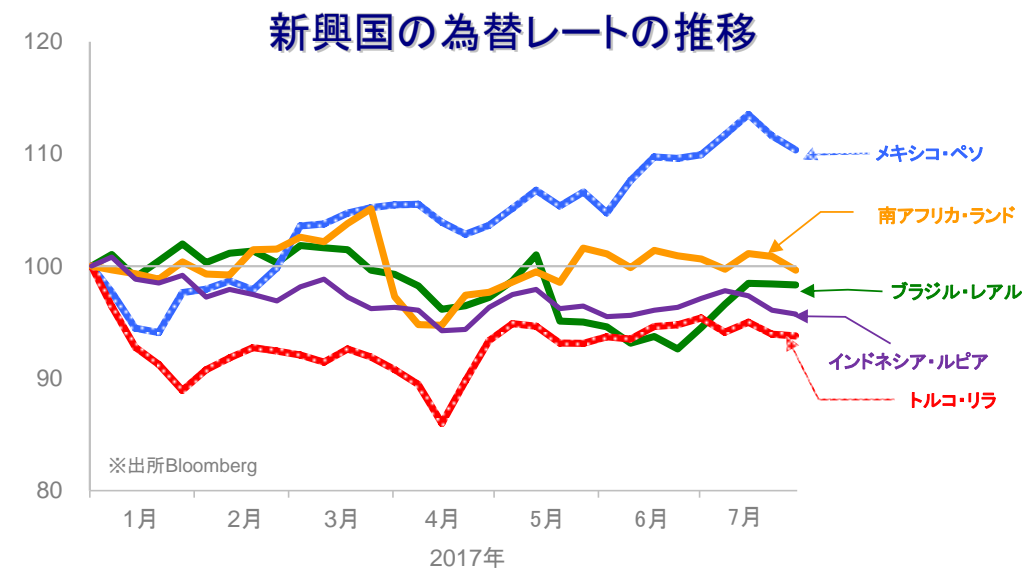
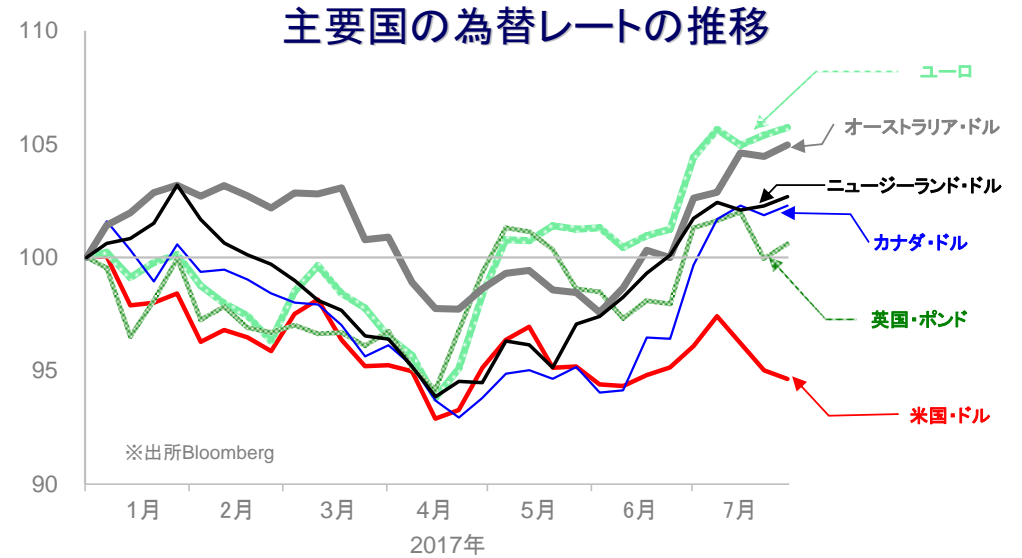
◎おもな出来事

・経済指標：米国では、4～6月期実質GDP成長率（前期比）は個人消費の回復が寄与し前期から加速した。6月の耐久財受注（前月比）は市場予想を上回る伸びとなったが、航空機を除く非国防資本財の受注（同）は小幅のマイナスとなった。7月のユーロ圏製造業PMIは前月から小幅に低下した。・中央銀行：FOMCでは政策金利が据え置かれた。声明ではバランスシートの縮小を比較的早期に開始するとの方針が示されたほか、物価に対する慎重な認識が明らかになった。7月の日銀金融政策決定会合の「主な意見」によると、物価目標達成時期の2019年度頃への先送りを巡り、さらに遅れる可能性も指摘されるなど、委員の間で意見が割れていたことが明らかになった。ブラジル中央銀行は政策金利の引き下げを決定した。また、インフレ率見通しを引き下げ、今後の追加利下げの可能性を示した。トルコ中央銀行は4本の政策金利すべての据え置きを決定し、インフレ圧力の改善がみられるまでは金融政策の引き締め姿勢を維持することを明らかにした。・政治：ギリシャ政府は2014年以来となる国債発行を決定した。

✓外国為替相場の動き

FOMC声明文を受けて、米国における今後の利上げペースは緩やかとの見方が広がった。このことを受けて米国・ドルは主要国通貨に対して下落

○ 原油価格は、サウジアラビアが輸出量の削減との報道を受けて大幅に上昇。ただし、ブラジル・レアルやメキシコ・ペソといった産油国通貨の反応は限定的となり、米国・ドルに対してまちまちの動き



✓ 外国為替市場

	通貨	7月28日	前回基準日	騰落率
祝日等で休場等の場合には、前営業日の数値を記載				
主要国	米国・ドル	110.68	111.13	-0.40%
	ユーロ	130.03	129.61	+0.32%
	英国・ポンド	145.37	144.44	+0.64%
	カナダ・ドル	89.01	88.63	+0.42%
	オーストラリア・ドル	88.40	87.97	+0.49%
	ニュージーランド・ドル	83.15	82.83	+0.40%
新興国	ブラジル・レアル	35.341	35.366	-0.07%
	メキシコ・ペソ	6.226	6.296	-1.11%
	トルコ・リラ	31.376	31.424	-0.15%
	南アフリカ・ランド	8.498	8.603	-1.22%
	インドネシア・ルピア※	0.831	0.834	-0.36%
	中国・人民元	16.439	16.438	+0.01%

※100外貨あたりの対円レートを表示

※各為替レートの2016年末の終値を100として指数化しています。※週次データを用いています。

●当資料は、明治安田アセットマネジメント株式会社がお客さまの投資判断の参考となる情報提供を目的として作成したものであり、投資勧誘を目的とするものではありません。また、法令にもとづく開示書類（目論見書等）ではありません。当資料は当社の個々のファンドの運用に影響を与えるものではありません。●当資料は信頼できると判断した情報等にもとづき作成していますが、内容の正確性、完全性を保証するものではありません。●当資料の内容は作成日における当社の判断であり、将来の運用の成果を示唆あるいは保証するものではありません。また予告なしに変更することもあります。●投資に関する最終的な決定は、お客さま自身の判断でなさるようお願いいたします。

ウィークリー・マーケット・レポート

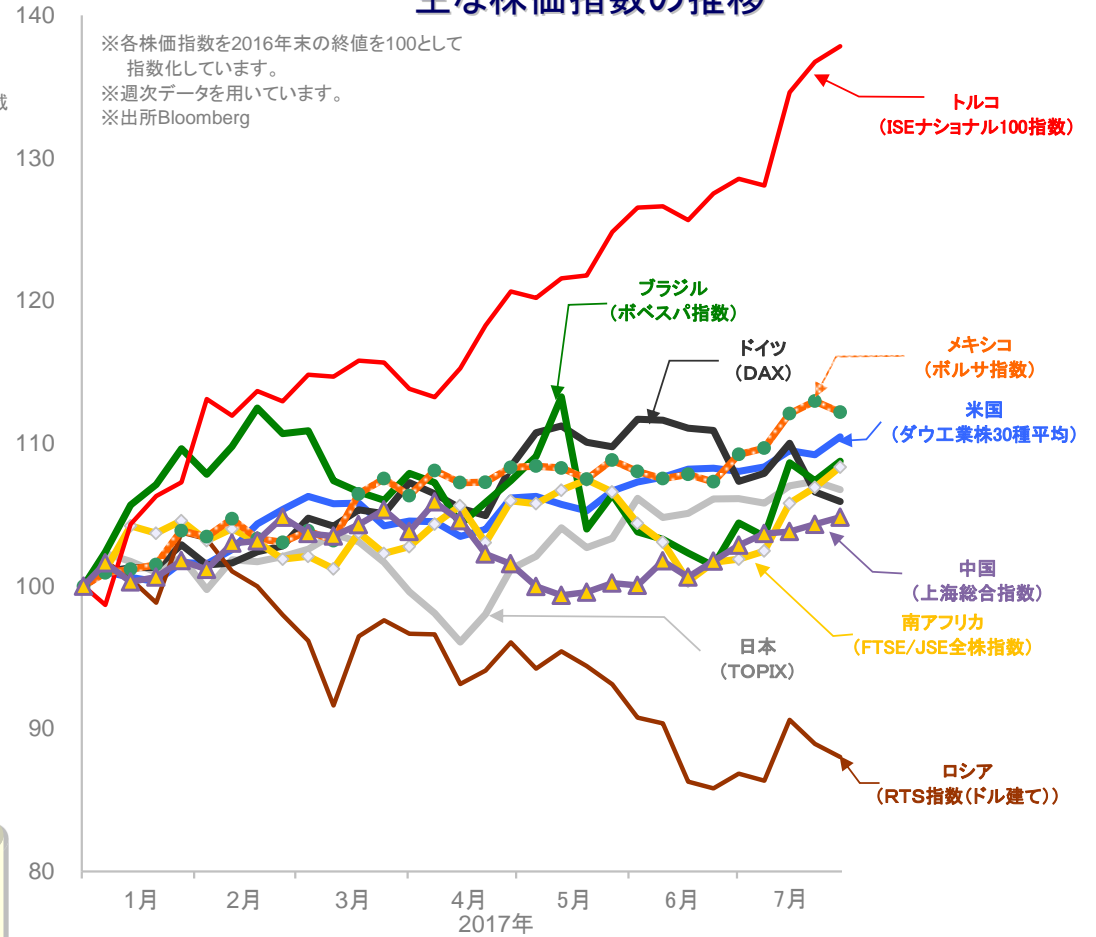
2017年7月31日

株式市場

国	株価指数	2016年末比	
		騰落率(※)	騰落率
祝日等で休場等の場合には、前営業日との比較を記載			
日本	日経平均株価	-0.70%	4.42%
	東証株価指数 (TOPIX)	-0.54%	6.76%
	JASDAQ INDEX	-0.03%	22.23%
米国	ダウ工業株30種平均	1.16%	10.46%
北米	S&P500	-0.02%	10.42%
	ナスダック総合株価指数	-0.20%	18.42%
カナダ	S&Pトロント総合指数	-0.36%	-1.04%
主要国 欧州ほか	英国 FTSE100	-1.13%	3.16%
	ドイツ DAX	-0.63%	5.94%
	フランス CAC40	0.27%	5.53%
	イタリア FTSE MIB	1.08%	11.42%
	オーストラリア S&P/ASX200指数	-0.35%	0.65%
	中国 上海総合指数	0.47%	4.82%
新興国 アジア	韓国 韓国総合株価指数	-2.00%	18.48%
	香港 ハンセン指数	1.02%	22.63%
	台湾 台湾加権指数	-0.13%	12.64%
	インド S&P BSE SENSEX	0.88%	21.35%
	ロシア RTS指数(ドル建て)	-1.02%	-11.97%
	トルコ イスタンブール100種指数	0.80%	37.83%
	ブラジル ボベスバ指数	1.26%	8.75%
他	メキシコ ボルサ指数 (IPC)	-0.68%	12.20%
	南アフリカ FTSE/JSE 全株指数	1.33%	8.35%

※騰落率は前回基準日と今回基準日の各株価指数を比較しています。

主な株価指数の推移



日経平均株価、東証株価指数、JASDAQ INDEX、ダウ工業株30種平均、S&P500及びS&Pトロント総合指数及びS&P/ASX200指数、ナスダック指数、FTSE100及びFTSE MIB及びFTSE/JSE 全株指数、DAX、CAC40、上海総合指数、韓国総合株価指数、ハンセン指数、台湾加権指数、S&P BSE SENSEX、RTS指数、ISEナショナル100指数、ボベスバ指数、ボルサ指数に関する著作権等の知的財産権、その他一切の権利はそれぞれ、日本経済新聞社、株式会社東京証券取引所、S&P Dow Jones Indices LLC、スタンダード・アンド・プアーズファイナンシャル サービスズエル エル シー、The NASDAQ OMX Group, Inc.、FTSE社、ドイツ証券取引所、ユーロネクスト、上海証券取引所、韓国取引所、Hang Seng Indexes Company Limited、台湾証券取引所、ボンベイ証券取引所、ロシア取引システム、イスタンブール証券取引所、サンパウロ証券取引所、メキシコ取引所に帰属します。

マーケットの動き

世界の株式相場は、米国において将来の利上げペースは緩やかとの見方が支援材料となったものの、全般的に方向感に欠ける動き

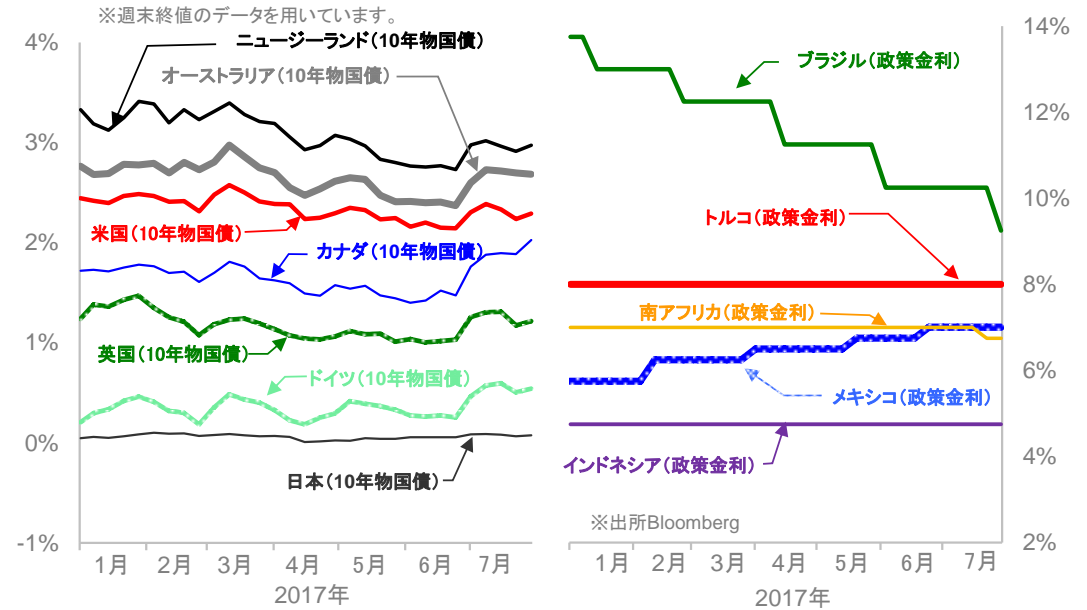
- 米国や欧州では、良好な決算を発表した銘柄が個別に選好される展開
- 中国本土ではレンジ内の動きとなった一方、香港では米国の政策金利見通しを受けて、小じっかり
- 銅など非鉄金属の国際価格は、中国において需要が増加するとの観測を受けて上昇
- 世界のREIT相場は、米国の政策金利見通しを背景に、小幅に上昇

●当資料は、明治安田アセットマネジメント株式会社がお客さまの投資判断の参考となる情報提供を目的として作成したものであり、投資勧誘を目的とするものではありません。また、法令にもとづく開示書類(目論見書等)ではありません。当資料は当社の個々のファンドの運用に影響を与えるものではありません。●当資料は信頼できると判断した情報等にもとづき作成していますが、内容の正確性、完全性を保証するものではありません。●当資料の内容は作成日における当社の判断であり、将来の運用の成果を示唆あるいは保証するものではありません。また予告なしに変更することもあります。●投資に関する最終的な決定は、お客さま自身の判断でなさるようお願いいたします。

金利

国	7月28日	前回基準日	差
祝日等で休場等の場合には、前営業日の数値を記載			
主要国			
日本	0.076%	0.067%	+0.009%
米国	2.290%	2.238%	+0.052%
ドイツ	0.542%	0.506%	+0.036%
英国	1.218%	1.175%	+0.043%
カナダ	2.028%	1.885%	+0.143%
オーストラリア	2.684%	2.698%	-0.014%
ニュージーランド	2.974%	2.915%	+0.059%
新興国			
ブラジル	9.25%	10.25%	-1.00%
メキシコ	7.00%	7.00%	±0.00%
トルコ	8.00%	8.00%	±0.00%
南アフリカ	6.75%	6.75%	±0.00%
インドネシア	4.75%	4.75%	±0.00%

主要国および新興国の金利の推移



REIT、商品市況

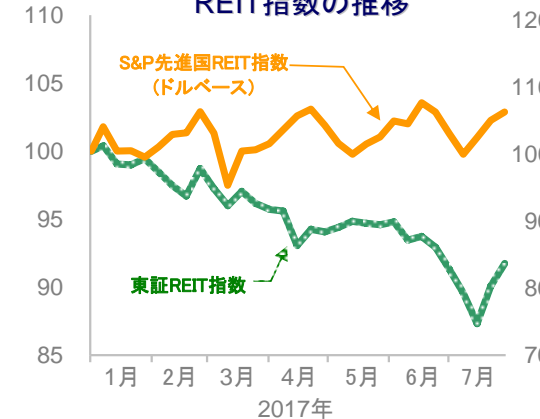
	7月28日	前回基準日	騰落率
祝日等で休場等の場合には、前営業日の数値を記載			
○ REIT			
東証REIT指数	1702.27	1671.86	+1.82%
S&P先進国REIT指数(ドルベース)	261.65	260.05	+0.62%
○ 商品			
WTI原油先物価格(期近物)	49.71	45.77	+8.61%
トムソン・ロイター/ジェフリーズCRB指数	182.12	176.66	+3.09%
ニューヨーク金先物(12月限月)	1275.30	1261.00	+1.13%

※ 東証REIT指数、S&P先進国REIT指数、WTI、トムソン・ロイター/ジェフリーズCRB指数に関する著作権等の知的財産権、その他一切の権利はそれぞれ株式会社東京証券取引所、スタンダード・アンド・プアーズファイナンシャル サービスズエル エルシー、ニューヨーク商業取引所、Thomson Reuters、Jefferies Financial Products,LLCIに帰属します。

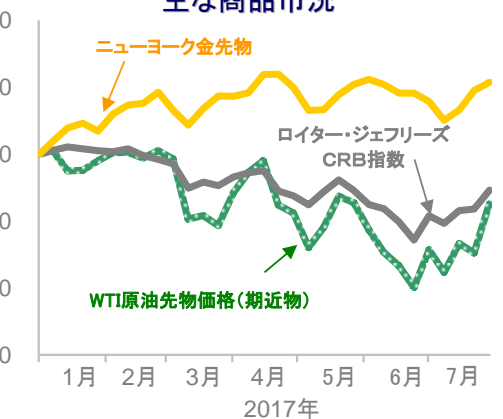
今週の主な予定 (いずれも現地日付、中央銀行は金融政策発表日)

- 主な経済指標
 - ・31日: 7月製造業PMI(中国、政府調査)
 - ・1日: 7月ISM製造業景況感指数(米国)、4~6月期GDP(ユーロ圏)
 - ・4日: 7月雇用統計(米国)
- 中央銀行
 - ・1日: オーストラリア
 - ・3日: 英国

REIT指数の推移



主な商品市況



※各指数は、2016年末の終値を100として指数化しています。※週次データを用いています。※出所Bloomberg

●当資料は、明治安田アセットマネジメント株式会社がお客さまの投資判断の参考となる情報提供を目的として作成したものであり、投資勧誘を目的とするものではありません。また、法令にもとづく開示書類(目論見書等)ではありません。当資料は当社の個々のファンドの運用に影響を与えるものではありません。●当資料は信頼できると判断した情報等にもとづき作成していますが、内容の正確性、完全性を保証するものではありません。●当資料の内容は作成日における当社の判断であり、将来の運用の成果を示唆あるいは保証するものではありません。また予告なしに変更することもあります。●投資に関する最終的な決定は、お客さま自身の判断でなさるようお願いいたします。